



COQUIMATLÁN

H. AYUNTAMIENTO 2021 - 2024

OFICIO: TM 365/2022.

PTE. DE LA COMISION DE HACIENDA
DEL H. CONGRESO DEL ESTADO DE COLIMA
P R E S E N T E:

Por medio de la presente remito a usted la cuenta pública mensual correspondiente al mes de noviembre 2022.

Sin otro particular me despido de usted, enviándole un cordial salido.

A T E N T A M E N T E

Coquimatlán, Col, a 14 de diciembre de 2022.

EL TESORERO MUNICIPAL




C.P. MA GUADALUPE ADAME GUTIERREZ
TESORERA MUNICIPAL.

C.c.p. Auditor Superior del Estado. – OSAFIG.- Para su conocimiento
C.c.p. H. Congreso del Estado
C..c.p. Archivo

2022, AÑO DE LA ESPERANZA

“H. Ayuntamiento Coquimatlán, Colima”

Reforma S/N v Jesús Alcaraz. Coquimatlán. Col.. Tel: 312 207 89 66. 312 207 92 58 C. P. 28400.



COQUIMATLÁN

H. AYUNTAMIENTO 2021 - 2024




CUENTA PUBLICA MENSUAL

“2022, AÑO DE LA ESPERANZA”

“H. Ayuntamiento Coquimatlán, Colima”

Reforma S/N y Jesús Alcaraz, Coquimatlán, Col., Tel: 312 207 89 66, 312 207 92 58 C. P. 28400.



COQUIMATLÁN


H. AYUNTAMIENTO 2021 - 2024

NOVIEMBRE

"2022, AÑO DE LA ESPERANZA"

"H. Ayuntamiento Coquimatlán, Colima"

Reforma S/N y Jesús Alcaraz, Coquimatlán, Col., Tel: 312 207 89 66, 312 207 92 58 C. P. 28400.



H. AYUNTAMIENTO DE COQUIMATLÁN
ADMINISTRACIÓN 2021-2024

NO. DE OFICIO:228/2022
EXPEDIENTE: K:01

EL SUSCRITO, SECRETARIO DEL H. AYUNTAMIENTO CONSTITUCIONAL DE ESTE LUGAR, HACE CONSTAR Y A LA VEZ,-----

C E R T I F I C A -----

QUE LA PRESENTE ACTA ES COPIA FIEL DE SU ORIGINAL DEL LIBRO DE SESIONES DEL H. AYUNTAMIENTO PARA LA ADMINISTRACIÓN MUNICIPAL 2021-2024, EN EL CUAL OBRA UN ACTA QUE EN SU PARTE CONDUCENTE DICE:-----

-----AL MARGEN IZQUIERDO:- **ACTA NÚMERO 39 DE LA SESIÓN EXTRAORDINARIA DEL H. CABILDO CELEBRADA EL DÍA MIERCOLES 14 DE DICIEMBRE DEL AÑO DOS MIL VEINTIDOS.**-----

PRESIDENCIA: C. LICDA. LEONOR ALCARAZ MANZO, PRESIDENTA MUNICIPAL, AL CENTRO: - EN COQUIMATLÁN, COLIMA, CABECERA DEL MUNICIPIO DEL MISMO NOMBRE, ESTADO DE COLIMA, SIENDO LAS 20:15 HORAS (OCHO DE LA NOCHE CON QUINCE MINUTOS) DEL DÍA **MIERCOLES 14 DE DICIEMBRE DEL AÑO DOS MIL VEINTIDOS**, SE REUNIERON EN LA SALA DE CABILDO "MANUEL LUCAS", DENTRO DE LA PRESIDENCIA MUNICIPAL, LA PRESIDENTA MUNICIPAL, LICDA. LEONOR ALCARAZ MANZO; SINDICO MUNICIPAL PROF. MARTIN ROSALES PARRA; REGIDORA MUNICIPAL .MTRA. MARIA BETEL VELASCO OCHOA, REGIDOR MUNICIPAL, LIC. MARTIN DIMAS ZAMORA; REGIDORA MUNICIPAL; ENF. MARIA SILVIA CARO VILLA; REGIDOR MUNICIPAL, ING. JOSE MARIA CORTES VILLANUEVA; REGIDORA MUNICIPAL MTRA. MARIA DEL ROCIO BENAVIDES CARDENAS; REGIDOR MUNICIPAL LIC. MANUEL PIZANO RAMOS; REGIDOR MUNICIPAL C.P. JOSE MANUEL PEREZ MONTES; REGIDORA MUNICIPAL LICDA. KARINA GUADALUPE SALAZAR CHAVEZ CON EL FIN DE CELEBRAR **SESIÓN EXTRAORDINARIA** DE CABILDO, BAJO EL SIGUIENTE ORDEN DEL DÍA: -----

- 1.-LISTA DE ASISTENCIA.-----
- 2.-DECLARACIÓN DE QUÓRUM E INSTALACIÓN LEGAL DE LA SESIÓN.-----
- 3.-LECTURA Y APROBACIÓN EN SU CASO DEL ORDEN DEL DÍA.-----
- 4.-LECTURA Y APROBACIÓN EN SU CASO DEL ACTA DE LAS SESIONES ANTERIORES.-----
- 5.- DICTAMEN QUE PRESENTA LA COMISION DE HACIENDA MUNICIPAL RESPECTO DE LA CUENTA PUBLICA CORRESPONDIENTE DEL MES DE NOVIEMBRE DE 2022. -----





H. AYUNTAMIENTO DE COQUIMATLÁN
ADMINISTRACIÓN 2021-2024

6.- AUTORIZACION Y APROBACION PARA OTORGAR HASTA 90 DIAS EN LOS CONCEPTOS DE AGUINALDO, CANASTA BASICA, CUESTA DE ENERO Y AYUDA DE FIN DE AÑO. -----

7.- SOLICITUD Y EN SU CASO APROBACION DEL PRESUPUESTO DE GASTOS A REALIZAR DE LAS FIESTAS CHARROTAURINAS, RELIGIOSAS Y CULTURALES EN HONOR AL SR. DE LA EXPIRACION 2022-2023.-----

8.- SOLICITUD DE APOYO ECONOMICO POR PARTE DEL PROFR. J. JESUS GUTIERREZ LOPEZ DIRECTOR DEL BALLET FOLCLORICO GUPJA DE COQUIMATLAN PARA ASISTIR AL ESTADO DE VERACRUZ EN REPRESENTACION DEL MUNICIPIO. -----

9.- SOLICITUD DE APOYO ECONOMICO QUE PRESENTA LA PRESIDENTA DE LA MESA DIRECTIVA DE DANZANTES DE PUEBLO JUAREZ LA SRA. ALMA VIRIDIANA CERVANTES FUENTES PARA LA COMPRA DE TELA DE TRAJE TIPICO DE LA DANZA. -----

10.- SOLICITUD DE APOYO ECONOMICO QUE SOLICITA LA LICDA. WENDY MAYRANY MENDOZA DIAZ EDUCADORA REPRESENTANTE DE LOS JARDINES DE NIÑOS PARTICIPANTES EN LA PRESENTACION TEATRAL CON GUIÑOLES "REY LEON" REPRESENTANDO EN EL ESTADO DE COLIMA AL MUNICIPIO. ----


11.- SOLICITUD Y APROBACION EN SU CASO DEL PRESUPUESTO PARA LLEVAR A CABO EL FESTIVAL JESUS ALCARAZ RODRIGUEZ QUE SE REALIZARA DEL 15 AL 17 DE DICIEMBRE DE 2022. -----

12.- DICTAMEN QUE PRESENTA LA COMISIÓN DE DESARROLLO URBANO, ECOLOGÍA Y VIVIENDA RELATIVO A LA CONVERSION DE VIALIDAD VEHICULAR A VIALIDAD PEATONAL EN JALA, COQUIMATLAN, COLIMA. -----

13.- DICTAMEN QUE PRESENTA LA COMISION DE COMERCIO, MERCADOS Y RESTAURANTES RELATIVO AL DICTAMEN DE UNA 1 LICENCIA NUEVA COMO ENRAMADA CON VENTA DE BEBIDAS ALCOHÓLICAS. -----

14.- CLAUSURA.-----

.....QUINTO PUNTO.- DICTAMEN QUE PRESENTA LA COMISION DE HACIENDA MUNICIPAL RESPECTO DE LA CUENTA PUBLICA CORRESPONDIENTE DEL MES DE NOVIEMBRE DE 2022. EN ESTE PUNTO LA PRESIDENTA MUNICIPAL LICDA. LEONOR ALCARAZ MANZO CEDE EL USO DE LA VOZ A LA REGIDORA MTRA. MARIA DEL ROCIO BENAVIDES CARDENAS PRESIDENTA DE LA COMISION DE HACIENDA MUNICIPAL QUIEN COMENTA QUE EN LOS INGRESOS LA RECAUDACION FUE MENOR QUE EL MES PASADO DEBIDO A LAS PARTICIPACIONES, SIN EMBARGO SE TUVIERON





H. AYUNTAMIENTO DE COQUIMATLÁN
ADMINISTRACIÓN 2021-2024

MEJORES INGRESOS PROPIOS Y REFERENTE AL GASTO EN LA MAYORIA DE LOS CONCEPTOS SE HA CUIDADO A EXCEPCION DEL COMBUSTIBLE EN EL CUAL SE OBSERVA UN INCREMENTO. EN CUANTO A LA INFORMACION CON QUE SE CUENTA SE INFIERE QUE SE TUVIERON INGRESOS POR EL ORDEN DE \$9'504,910.15 (NUEVE MILLONES QUINIENTOS CUATRO MIL NOVECIENTOS DIEZ PESOS 15/100 M.N.) Y SE EJERCIO LA CANTIDAD DE \$6'571,212.53 (SEIS MILLONES QUINIENTOS SETENTA Y UN MIL DOSCIENTOS DOCE PESOS 53/100 M.N.) TENIENDO UN AHORRO AL TERMINO DEL PERIODO DE \$2'933,697.62 (DOS MILLONES NOVECIENTOS TREINTA Y TRES MIL SEISCIENTOS NOVENTA Y SIETE PESOS 62/100 M.N.) DESPUES DE HABER ESCUCHADO LA EXPLICACION Y AL NO HABER COMENTARIOS POR PARTE DE LOS MUNICIPES, LA PRESIDENTA MUNICIPAL LICDA. LEONOR ALCARAZ MANZO SOMETE A VOTACION LA APROBACION DE LA CUENTA PUBLICA CORRESPONDIENTE AL MES DE NOVIEMBRE DE 2022. (ANEXO I) APROBANDOSE POR UNANIMIDAD DE LOS PRESENTES. -----


-----**DECIMO CUARTO PUNTO.- CLAUSURA.-** AGOTADO EL ORDEN DEL DÍA, LA PRESIDENTA MUNICIPAL LICDA. LEONOR ALCARAZ MANZO DA POR CLAUSURADA LA PRESENTE SESION SIENDO LAS 10:22 HRS. (DIEZ DE LA NOCHE CON VEINTIDOS MINUTOS) DEL DÍA DE SU FECHA. -----

-----PARA CONSTANCIA DE ESTA, SE LEVANTA LA PRESENTE ACTA, QUE FIRMAN LOS QUE EN ELLA INTERVINIERON Y QUISIERON HACERLO. -----

----- DOY FE -----

ATENTAMENTE
COQUIMATLÁN, COL.,
SECRETARIO DEL H. AYUNTAMIENTO.


TEC. PEDRO FIGUEROA VARGAS



H. AYUNTAMIENTO CONSTITUCIONAL
DE COQUIMATLÁN, COL.
2021-2024

SECRETARÍA

Coquimatlán, Colima. Reforma esq. J. Jesús Alcaraz S/N C.P. 28400 Tel. (312) 32 30333



H. AYUNTAMIENTO DE COQUIMATLÁN
ADMINISTRACIÓN 2021-2024

A QUIEN CORRESPONDA:

-----EL SUSCRITO, SECRETARIO DEL H. AYUNTAMIENTO
CONSTITUCIONAL DE ESTE LUGAR, HACE CONSTAR Y A LA VEZ,-----


-----CERTIFICA-----
QUE EL PRESENTE DEL ACTA DE CABILDO NO. 39, ES COPIA FIEL DE SU
ORIGINAL DEL LIBRO DE SESIONES DE LA ADMINISTRACIÓN MUNICIPAL 2021-
2024, QUE SE ENCUENTRA EN EL ARCHIVO DE SECRETARIA DEL H.
AYUNTAMIENTO DE COQUIMATLÁN.

SE EXTIENDE LA PRESENTE CERTIFICACIÓN A LOS
QUINCE DÍAS DEL MES DE DICIEMBRE DEL AÑO DOS MIL VEINTIDOS, PARA
LOS USOS LEGALES CONSIGUIENTES.



ATENTAMENTE.
COQUIMATLÁN, COL.,
EL SECRETARIO DEL H. AYUNTAMIENTO.

TEC PEDRO FIGUEROA VARGAS
SECRETARÍA



COQUIMATLÁN

H. AYUNTAMIENTO 2021-2024

TESORERIA

DICTAMEN QUE PRESENTA LA COMISION DE HACIENDA MUNICIPAL RESPECTO DE LA CUENTA PUBLICA CORRESPONDIENTE DEL MES DE NOVIEMBRE DE 2022.

H. CABILDO MUNICIPAL PRESENTE.

La Comisión de Hacienda Municipal, integrada por los CC. Municipales: MTRA. MARIA DEL ROCIO BENAVIDES CARDENAS, Regidora; MTRA. MARIA BETEL VELASCO OCHOA, Regidora; PROFR. MARTIN ROSALES PARRA, Sindico; LIC. MARTIN DIMAS ZAMORA, Regidor; y C.P. JOSE MANUEL PEREZ MONTES, Regidor; el primero de los mencionados con el carácter de presidente y los demás con el de secretarios de la Comisión, con fundamento en las facultades que nos otorga el artículo 42 de la Ley del Municipio Libre y ANTECEDENTES:

PRIMERO. - Que el día 13 de Diciembre de 2022 la Presidenta Municipal Lic. Leonor Alcaraz Manzo, turnó a los suscritos, de forma impresa, la cuenta pública correspondiente del mes de Octubre.

SEGUNDO. - Que, para la atención y dictamen en términos de Ley, los suscritos nos reunimos en sesión de trabajo el día 14 de Diciembre 2022.


En mérito de esos antecedentes, los suscritos emitimos los siguientes:

CONSIDERANDOS

PRIMERO. - Esta Comisión es competente para conocer del presente asunto por disposición expresa de la Ley de Presupuesto Contabilidad y Gasto Público Municipal en su artículo 13, fracción I y VI, establece textualmente:

ARTÍCULO 13.- La Comisión tendrá a su cargo las atribuciones siguientes: ...

- I. Vigilar el ejercicio del presupuesto y el cumplimiento de las metas establecidas en los programas autorizados, debiéndose auxiliar de la Contraloría municipal;
- VI. Las demás que determinen ésta y otras disposiciones legales y reglamentarias.



AYUNTAMIENTO CONSTITUCIONAL DE COQUIMATLÁN, COL. 2021-2024


SECRETARÍA

"2022, Año de la Esperanza"

"H. AYUNTAMIENTO COQUIMATLÁN, COLIMA"

Reforma S/N v Jesús Alcaraz. Coquimatlán. Col.. Tel: 312 207 89 66. 312 207 92 58. C.P. 28400.

[Handwritten signatures and initials]



COQUIMATLÁN

H. AYUNTAMIENTO 2021-2024

TESORERIA

SEGUNDO. - Que la Ley de Fiscalización Superior del Estado en sus artículos 7 y 8 establece:

Artículo 7.- La cuenta pública Mensual, corresponde a los reportes de la gestión financiera, como parte integral de la cuenta pública anual, que rinden los poderes del estado, municipios y los entes públicos paraestatal o paramunicipales que prestan servicios de agua potable, alcantarillado, drenaje y saneamiento. Documento que deberán contener:

- I.- Detalle de ingresos y egresos;
- II.- Estado de situación financiera, y
- III.- Estado analítico de activos, pasivos y deuda.

Artículo 8.- Los entes fiscalizables a que se refiere el artículo anterior, remitirán al Congreso, el resultado de la cuenta pública mensual, a más tardar el día 15 del mes siguiente. El incumplimiento dará lugar a imponer las sanciones que en su caso se estimen convenientes.

La aprobación interna del dictamen de revisión que él o los órganos de gobierno realicen a la cuenta pública mensual y anual, no impide al Órgano Superior la determinación y fincamiento, en su caso, de las responsabilidades a los servidores públicos que hayan incurrido en ellas.

TERCERO. - Que la información remitida por la Tesorera Municipal como parte de la Cuenta Pública que contiene el resultado del mes de Noviembre es la siguiente:

1. Estado de Situación Financiera
2. Estado de Actividades
3. Balanza de comprobación
4. Estado Analítico de Ingresos y Estado Analítico del Ejercicio del Presupuesto de Egresos




H. AYUNTAMIENTO CONSTITUCIONAL
DE COQUIMATLÁN, COL.
2021-2024

SECRETARÍA

"2022, Año de la Esperanza"

"H. AYUNTAMIENTO COQUIMATLÁN, COLIMA"

Reforma S/N v Jesús Alcaraz. Coquimatlán. Col.. Tel: 312 207 89 66. 312 207 92 58. C.P. 28400.



COQUIMATLÁN

H. AYUNTAMIENTO 2021-2024

TESORERIA

CUARTO. - Que de la información con que contamos se infiere que se tuvieron ingresos por el orden de \$9,504,910.15 (Nueve millones quinientos cuatro mil novecientos diez pesos 15/100 M.N) y se ejerció la cantidad de \$6,571,212.53 (Seis millones quinientos setenta y un mil doscientos doce pesos 53/100 M.N.) Teniendo un ahorro al término del periodo de \$ 2,933,697.62 (Dos millones novecientos treinta y tres mil seiscientos noventa y siete pesos 62/100 M.N.).

Con base en los antecedentes y con la revisión de los reportes contables del gasto, así como con los considerandos referidos se estima viable dictaminar procedente, la propuesta de Acuerdo siguiente:

ACUERDO:

PRIMERO: Con fundamento en el artículo 45, fracción IV, inciso b) de la Ley del Municipio Libre del Estado de Colima y los artículos 8 en su fracción VII de la Ley de Presupuesto, Contabilidad y Gasto Público Municipal, así como los artículos 7 y 8 de Ley de Fiscalización Superior del Estado es de autorizarse y **SE AUTORIZA LA CUENTA PUBLICA MENSUAL CORRESPONDIENTE DEL MES DE NOVIEMBRE.**


SEGUNDO: En términos del artículo 8 de Ley de Fiscalización Superior del Estado la presente aprobación interna del dictamen de revisión a la cuenta pública Mensual, no impide al Órgano Superior la determinación y fincamiento, en su caso, de las responsabilidades a los servidores públicos que hayan incurrido en ellas.

TERCERO: NOTIFIQUESE AL CONGRESO DEL ESTADO PARA LOS EFECTOS CORRESPONDIENTES.

"2022, Año de la Esperanza"


"H. AYUNTAMIENTO COQUIMATLÁN, COLIMA"

Reforma S/N v Jesús Alcaraz. Coquimatlán. Col.. Tel: 312 207 89 66. 312 207 92 58. C.P. 28400.



H. AYUNTAMIENTO COQUIMATLÁN, COL.
2021-2024

SECRETARÍA



COQUIMATLÁN

H. AYUNTAMIENTO 2021-2024

TESORERIA

Dado en el recinto oficial, el día 14 de Diciembre de 2022.

Atentamente
Sufragio Efectivo. No Reelección
Por la Comisión de Hacienda Municipal



MTRA. MARIA DEL ROCIO BENAVIDES
CARDENAS
Presidente


MTRA. MARIA BETEL VELASCO OCHOA
Secretario


LIC. MARTIN DIMAS ZAMORA
Secretario


PROFR. MARTIN ROSALES PARRA
Secretario


C.P. JOSÉ MANUEL PEREZ MONTES
Secretario



H. AYUNTAMIENTO CONSTITUCIONAL
DE COQUIMATLÁN, COL.
2021-2024

SECRETARÍA

"2022, Año de la Esperanza"

"H. AYUNTAMIENTO COQUIMATLÁN, COLIMA"

Reforma S/N v Jesús Alcaraz. Coquimatlán. Col.. Tel: 312 207 89 66. 312 207 92 58. C.P. 28400.



MUNICIPIO DE COQUIMATLAN, COL.
Sistema Integral de Contabilidad Gubernamental
ESTADO DE SITUACION FINANCIERA
AL 30 DE NOVIEMBRE DE 2022

Descripción de la Cuenta

Importe

ACTIVO

ACTIVO CIRCULANTE

EFFECTIVO Y EQUIVALENTES

BANCOS/TESORERIA

DEPOSITOS DE FONDOS DE TERCEROS EN GARANTÍA Y/O ADMINISTRACIÓN

34,234,701.70

11,990.50

DERECHOS A RECIBIR EFFECTIVO O EQUIVALENTES

CUENTAS POR COBRAR A CORTO PLAZO

DEUDORES DIVERSOS POR COBRAR A CORTO PLAZO

1,705,532.49

847,416.82

INGRESOS POR RECUPERAR A CORTO PLAZO

DEUDORES POR ANTICIPOS DE TESORERIA A CORTO PLAZO

1,000,000.00

PRESTAMOS OTORGADOS A CORTO PLAZO

-4,374.43

DERECHOS A RECIBIR BIENES O SERVICIOS

ANTICIPO A PROVEEDORES POR ADQUISICIÓN DE BIENES Y PRESTACIÓN DE SERVICIOS A CORTO PLAZO

1,580,768.40

ANTICIPO A CONTRATISTAS POR OBRAS PÚBLICAS A CORTO PLAZO

2,707,425.85

TOTAL DE ACTIVOS CIRCULANTES

59,750,751.07

ACTIVO NO CIRCULANTE

BIENES INMUEBLES, INFRAESTRUCTURA Y CONSTRUCCIONES EN PROCESO

VIVIENDAS

6,624,464.03

EDIFICIOS NO HABITACIONALES

10,694,900.32

CONSTRUCCIONES EN PROCESO EN BIENES DE DOMINIO PÚBLICO

140,314,828.66

CONSTRUCCIONES EN PROCESO EN BIENES PROPIOS

19,241,343.22

BIENES MUEBLES

MOBILIARIO Y EQUIPO DE ADMINISTRACIÓN

15,810,480.11

MOBILIARIO Y EQUIPO EDUCACIONAL Y RECREATIVO

963,788.00

EQUIPO DE DEFENSA Y SEGURIDAD

1,372,609.46

ACTIVOS DIFERIDOS

ESTUDIOS, FORMULACIÓN Y EVALUACIÓN DE PROYECTOS

699,254.88

TOTAL DE ACTIVOS NO CIRCULANTES

195,721,668.68

TOTAL DEL ACTIVO

255,472,419.75

PASIVO

PASIVO CIRCULANTE

CUENTAS POR PAGAR A CORTO PLAZO

SERVICIOS PERSONALES POR PAGAR A CORTO PLAZO

12,067,880.14

PROVEEDORES POR PAGAR A CORTO PLAZO

-870,252.58

CONTRATISTAS POR OBRAS PÚBLICAS POR PAGAR A CORTO PLAZO

465,268.05

TRANSFERENCIAS OTORGADAS POR PAGAR A CORTO PLAZO

274,545.68

RENTAS Y CONTRIBUCIONES POR PAGAR A CORTO PLAZO

15,918,216.06

DEVOLUCIONES DE LA LEY DE INGRESO POR PAGAR A CORTO PLAZO

108,627.99

OTRAS CUENTAS POR PAGAR A CORTO PLAZO

6,769,558.64

DOCUMENTOS POR PAGAR A CORTO PLAZO

OTROS DOCUMENTOS POR PAGAR A CORTO PLAZO

74,274.31

PORCIÓN A CORTO PLAZO DE LA DEUDA PÚBLICA A LARGO PLAZO

PORCIÓN A CORTO PLAZO DE LA DEUDA PÚBLICA INTERNA

6,892,929.37

FONDOS Y BIENES DE TERCEROS EN GARANTÍA Y/O ADMINISTRACIÓN A CORTO PLAZO

FONDOS EN GARANTÍA A CORTO PLAZO

114,294.41

OTROS PASIVOS A CORTO PLAZO


INGRESOS POR CLASIFICAR

97,085.12



MUNICIPIO DE COQUIMATLAN, COL.
Sistema Integral de Contabilidad Gubernamental
ESTADO DE SITUACION FINANCIERA
AL 30 DE NOVIEMBRE DE 2022

Descripción de la Cuenta	Importe
TOTAL DE PASIVOS CIRCULANTES	41,912,427.19
PASIVO NO CIRCULANTE	
<i>DEUDA PÚBLICA A LARGO PLAZO</i>	
PRÉSTAMOS DE LA DEUDA INTERNA POR PAGAR A LARGO PLAZO	6,383,526.47
TOTAL DE PASIVOS NO CIRCULANTES	6,383,526.47
TOTAL DEL PASIVO	48,295,953.66
HACIENDA PUBLICA/ PATRIMONIO	
HACIENDA PUBLICA/ PATRIMONIO GENERADO	
<i>RESULTADOS DEL EJERCICIO (AHORRO/DESAHORRO)</i>	207,176,466.09
<i>RESULTADOS DE EJERCICIOS ANTERIORES</i>	45,233,767.59
<i>RESERVAS</i>	148,964,528.17
	12,978,170.33
TOTAL HACIENDA PUBLICA/ PATRIMONIO	207,176,466.09
TOTAL DEL PASIVO Y HACIENDA PUBLICA/ PATRIMONIO	255,472,419.75



H. AYUNTAMIENTO CONSTITUCIONAL
DE COQUIMATLÁN, COL.
2021-2024

SECRETARÍA



MUNICIPIO DE COQUIMATLAN, COL.
Sistema Integral de Contabilidad Gubernamental
ESTADO DE ACTIVIDADES
DEL 1 DE NOVIEMBRE AL 30 DE NOVIEMBRE DE 2022

Descripción de la Cuenta	Importe
INGRESOS Y OTROS BENEFICIOS	
INGRESOS DE GESTIÓN	
<i>IMPUESTOS</i>	1,073,700.93
IMPUESTOS SOBRE LOS INGRESOS	0.00
IMPUESTOS SOBRE EL PATRIMONIO	409,967.52
IMPUESTOS SOBRE LA PRODUCCIÓN, EL CONSUMO Y LAS TRANSACCIONES	19,558.61
ACCESORIOS DE IMPUESTOS	86,852.44
<i>DERECHOS</i>	
DERECHOS POR EL USO, GOCE, APROVECHAMIENTO O EXPLOTACIÓN DE BIENES DE DOMINIO PÚBLICO	19,002.98
DERECHOS POR PRESTACIÓN DE SERVICIOS	283,838.08
ACCESORIOS DE DERECHOS	1,956.13
OTROS DERECHOS	199,765.50
<i>PRODUCTOS</i>	
PRODUCTOS	7,151.43
<i>APROVECHAMIENTOS</i>	
MULTAS	36,043.35
INDEMNIZACIONES	5,564.89
OTROS APROVECHAMIENTOS	4,000.00
PARTICIPACIONES, APORTACIONES, CONVENIOS, INCENTIVOS DERIVADOS DE LA COLABORACIÓN FISCAL, FONDOS DISTINTOS DE APORTACIONES, TRANSFERENCIAS, ASIGNACIONES, SUBSIDIOS Y SUBVENCIONES, Y PENSIONES Y JUBILACIONES	8,431,209.22
<i>PARTICIPACIONES, APORTACIONES, CONVENIOS, INCENTIVOS DERIVADOS DE LA COLABORACIÓN FISCAL Y FONDOS DISTINTOS DE APORTACIONES</i>	
PARTICIPACIONES	4,459,363.22
APORTACIONES	3,971,846.00
TOTAL DE INGRESOS Y OTROS BENEFICIOS	9,504,910.15
GASTOS Y OTRAS PÉRDIDAS	
GASTOS DE FUNCIONAMIENTO	5,234,228.90
<i>SERVICIOS PERSONALES</i>	
REMUNERACIONES AL PERSONAL DE CARÁCTER PERMANENTE	2,345,911.82
REMUNERACIONES ADICIONALES Y ESPECIALES	312,210.80
SEGURIDAD SOCIAL	245,033.06
OTRAS PRESTACIONES SOCIALES Y ECONOMICAS	999,525.56
PAGO DE ESTIMULOS A SERVIDORES PUBLICOS	164,824.08
<i>MATERIALES Y SUMINISTROS</i>	
MATERIALES DE ADMINISTRACION, EMISION DE DOCUMENTOS Y ARTICULOS OFICIALES	25,520.83
MATERIALES Y ARTICULOS DE CONSTRUCCION Y DE REPARACION	3,618.63
PRODUCTOS QUIMICOS, FARMACEUTICOS Y DE LABORATORIO	2,902.20
COMBUSTIBLES, LUBRICANTES Y ADITIVOS	325,524.65
VESTUARIO, BLANCOS, PRENDAS DE PROTECCION Y ARTICULOS DEPORTIVOS	0.00
MATERIALES Y SUMINISTROS PARA SEGURIDAD	9,022.06
HERRAMIENTAS, REFACCIONES Y ACCESORIOS MENORES	0.00
<i>SERVICIOS GENERALES</i>	
SERVICIOS BÁSICOS	344,547.10
SERVICIOS DE ARRENDAMIENTO	10,000.00
SERVICIOS PROFESIONALES, CIENTÍFICOS Y TÉCNICOS Y OTROS SERVICIOS	2,875.27
SERVICIOS FINANCIEROS, BANCARIOS Y COMERCIALES	1,736.66




W
bec
HA
B



MUNICIPIO DE COQUIMATLAN, COL.
 Sistema Integral de Contabilidad Gubernamental
ESTADO DE ACTIVIDADES
DEL 1 DE NOVIEMBRE AL 30 DE NOVIEMBRE DE 2022

Descripción de la Cuenta	Importe
SERVICIOS DE INSTALACION, REPARACION, MANTENIMIENTO Y CONSERVACION	352,068.22
SERVICIOS DE COMUNICACION SOCIAL Y PUBLICIDAD	9,320.00
SERVICIOS DE TRASLADO Y VIATICOS	9,306.01
SERVICIOS OFICIALES	24,054.44
OTROS SERVICIOS GENERALES	46,227.51
TRANSFERENCIAS, ASIGNACIONES, SUBSIDIOS Y OTRAS AYUDAS	1,279,895.31
<i>TRANSFERENCIAS AL RESTO DEL SECTOR PUBLICO</i>	
TRANSFERENCIAS A ENTIDADES FEDERATIVAS Y MUNICIPIOS	664,278.00
<i>AYUDAS SOCIALES</i>	
AYUDAS SOCIALES A PERSONAS	4,500.00
AYUDAS SOCIALES A INSTITUCIONES	17,600.00
<i>PENSIONES Y JUBILACIONES</i>	
JUBILACIONES	593,517.31
INTERESES, COMISIONES Y OTROS GASTOS DE LA DEUDA PÚBLICA	57,088.32
<i>INTERESES DE LA DEUDA PUBLICA</i>	
INTERESES DE LA DEUDA PÚBLICA INTERNA	57,088.32
TOTAL DE GASTOS Y OTRAS PÉRDIDAS	6,571,212.53
RESULTADOS DEL EJERCICIO (AHORRO/DESAHORRO)	2,933,697.62




H. AYUNTAMIENTO CONSTITUCIONAL
 DE COQUIMATLÁN, COL.
 2021-2024
SECRETARÍA

Handwritten signatures and initials: "ca", "W", "B", and a large scribble.

MUNICIPIO DE COQUIMATLAN, COL.
Sistema Integral de Contabilidad Gubernamental
BALANZA DE COMPROBACION
DEL 1 DE NOVIEMBRE AL 30 DE NOVIEMBRE DE 2022



Descripción	Saldo Anterior		Movimientos		Saldo Actual	
	Debe	Haber	Debe	Haber	Debe	Haber
ACTIVO						
ACTIVO CIRCULANTE						
EFFECTIVO Y EQUIVALENTES						
BANCOS/TESORERIA	61,936,654.32	0.00	14,575,494.30	16,761,397.55	59,750,751.07	0.00
DEPOSITOS DE FONDOS DE TERCEROS EN GARANTIA Y/O ADMINISTRACION	37,349,092.32	0.00	12,053,084.24	15,155,484.36	34,246,692.20	0.00
	37,337,101.82	0.00	12,053,084.24	15,155,484.36	34,234,701.70	0.00
	11,990.50	0.00	0.00	0.00	11,990.50	0.00
DERECHOS A RECIBIR EFECTIVO O EQUIVALENTES						
CUENTAS POR COBRAR A CORTO PLAZO	20,886,182.27	0.00	551,454.48	221,772.13	21,215,864.62	0.00
DEUDORES DIVERSOS POR COBRAR A CORTO PLAZO	1,748,367.71	0.00	50,580.30	93,415.52	1,705,532.49	0.00
INGRESOS POR RECUPERAR A CORTO PLAZO	845,416.82	0.00	19,595.00	17,595.00	847,416.82	0.00
DEUDORES POR ANTICIPOS DE TESORERIA A CORTO PLAZO	1,000,000.00	0.00	0.00	0.00	1,000,000.00	0.00
PRESTAMOS OTORGADOS A CORTO PLAZO	4,597.00	0.00	22,290.18	31,261.61	0.00	4,374.43
DEUDORES POR ANTICIPOS DE TESORERIA A CORTO PLAZO	17,287,800.74	0.00	458,989.00	79,500.00	17,667,289.74	0.00
DERECHOS A RECIBIR BIENES O SERVICIOS						
ANTICIPO A PROVEEDORES POR ADQUISICION DE BIENES Y PRESTACION DE SERVICIOS A CORTO PLAZO	3,701,379.73	0.00	1,970,955.58	1,384,141.06	4,288,194.25	0.00
ANTICIPO A CONTRATISTAS POR OBRAS PUBLICAS A CORTO PLAZO	1,580,768.40	0.00	0.00	0.00	1,580,768.40	0.00
ANTICIPO A CONTRATISTAS POR OBRAS PUBLICAS A CORTO PLAZO	2,120,611.33	0.00	1,970,955.58	1,384,141.06	2,707,425.85	0.00
ACTIVO NO CIRCULANTE						
BIENES INMUEBLES, INFRAESTRUCTURA Y CONSTRUCCIONES EN PROCESO						
VIVIENDAS	192,301,367.00	0.00	5,391,257.26	1,970,955.58	195,721,668.68	0.00
EDIFICIOS NO HABITACIONALES	173,482,234.55	0.00	5,364,257.26	1,970,955.58	176,875,536.23	0.00
CONSTRUCCIONES EN PROCESO EN BIENES DE DOMINIO PUBLICO	6,624,464.03	0.00	0.00	0.00	6,624,464.03	0.00
CONSTRUCCIONES EN PROCESO EN BIENES PROPIOS	10,694,900.32	0.00	0.00	0.00	10,694,900.32	0.00
CONSTRUCCIONES EN PROCESO EN BIENES PROPIOS	136,921,526.98	0.00	4,960,849.90	1,567,548.22	140,314,828.66	0.00
BIENES MUEBLES	19,241,343.22	0.00	403,407.36	403,407.36	19,241,343.22	0.00
MOBILIARIO Y EQUIPO DE	18,119,877.57	0.00	27,000.00	0.00	18,146,877.57	0.00
	15,783,480.11	0.00	27,000.00	0.00	15,810,480.11	0.00



MUNICIPIO DE COQUIMATLAN, COL.
 Sistema Integral de Contabilidad Gubernamental
BALANZA DE COMPROBACION
DEL 1 DE NOVIEMBRE AL 30 DE NOVIEMBRE DE 2022

Descripción	Saldo Anterior		Movimientos		Saldo Actual	
	Debe	Haber	Debe	Haber	Debe	Haber
ADMINISTRACIÓN						
MOBILIARIO Y EQUIPO EDUCACIONAL Y RECREATIVO	963,788.00	0.00	0.00	0.00	963,788.00	0.00
EQUIPO DE DEFENSA Y SEGURIDAD	1,372,609.46	0.00	0.00	0.00	1,372,609.46	0.00
ACTIVOS DIFERIDOS	699,254.88	0.00	0.00	0.00	699,254.88	0.00
ESTUDIOS, FORMULACIÓN Y EVALUACIÓN DE PROYECTOS	699,254.88	0.00	0.00	0.00	699,254.88	0.00
PASIVO						
PASIVO CIRCULANTE						
CUENTAS POR PAGAR A CORTO PLAZO						
SERVICIOS PERSONALES POR PAGAR A CORTO PLAZO	0.00	43,611,726.38	14,364,520.22	12,665,221.03	0.00	41,912,427.19
PROVEEDORES POR PAGAR A CORTO PLAZO	0.00	36,366,213.09	14,297,590.14	12,665,221.03	0.00	34,733,843.98
SERVICIOS PERSONALES POR PAGAR A CORTO PLAZO	0.00	12,357,099.12	4,538,451.74	4,249,232.76	0.00	12,067,880.14
PROVEEDORES POR PAGAR A CORTO PLAZO	1,025,629.70	0.00	1,658,000.31	1,813,377.43	870,252.58	0.00
CONTRATISTAS POR OBRAS PÚBLICAS POR PAGAR A CORTO PLAZO	0.00	1,464,000.49	4,963,949.92	3,965,217.48	0.00	465,268.05
TRANSFERENCIAS OTORGADAS POR PAGAR A CORTO PLAZO	0.00	282,345.68	1,333,056.00	1,325,256.00	0.00	274,545.68
RETENCIONES Y CONTRIBUCIONES POR PAGAR A CORTO PLAZO	0.00	16,024,710.87	1,316,429.67	1,209,934.86	0.00	15,918,216.06
DEVOLUCIONES DE LA LEY DE INGRESO POR PAGAR A CORTO PLAZO	0.00	108,627.99	0.00	0.00	0.00	108,627.99
OTRAS CUENTAS POR PAGAR A CORTO PLAZO	0.00	7,155,058.64	487,702.50	102,202.50	0.00	6,769,558.64
DOCUMENTOS POR PAGAR A CORTO PLAZO	0.00	74,274.31	0.00	0.00	0.00	74,274.31
OTROS DOCUMENTOS POR PAGAR A CORTO PLAZO	0.00	74,274.31	0.00	0.00	0.00	74,274.31
DEUDA PÚBLICA A LARGO PLAZO	0.00	6,959,859.45	66,930.08	0.00	0.00	6,892,929.37
PORCIÓN A CORTO PLAZO DE LA DEUDA PÚBLICA INTERNA	0.00	6,959,859.45	66,930.08	0.00	0.00	6,892,929.37
FONDOS Y BIENES DE TERCEROS EN GARANTÍA Y/O ADMINISTRACIÓN A CORTO PLAZO	0.00	114,294.41	0.00	0.00	0.00	114,294.41
FONDOS EN GARANTÍA A CORTO PLAZO	0.00	114,294.41	0.00	0.00	0.00	114,294.41

B



MUNICIPIO DE COQUIMATLAN, COL.
 Sistema Integral de Contabilidad Gubernamental
BALANZA DE COMPROBACION
DEL 1 DE NOVIEMBRE AL 30 DE NOVIEMBRE DE 2022

Descripción	Saldo Anterior		Movimientos		Saldo Actual	
	Debe	Haber	Debe	Haber	Debe	Haber
OTROS PASIVOS A CORTO PLAZO						
INGRESOS POR CLASIFICAR	0.00	97,085.12	0.00	0.00	0.00	97,085.12
PASIVO NO CIRCULANTE						
DEUDA PÚBLICA A LARGO PLAZO						
PRÉSTAMOS DE LA DEUDA INTERNA	0.00	97,085.12	0.00	0.00	0.00	97,085.12
POR PAGAR A LARGO PLAZO	0.00	6,383,526.47	0.00	0.00	0.00	6,383,526.47
	0.00	6,383,526.47	0.00	0.00	0.00	6,383,526.47
HACIENDA PÚBLICA/ PATRIMONIO						
HACIENDA PÚBLICA/ PATRIMONIO						
GENERADO						
	0.00	161,942,698.50	0.00	0.00	0.00	161,942,698.50
RESULTADOS DE EJERCICIOS ANTERIORES						
	0.00	148,964,528.17	0.00	0.00	0.00	148,964,528.17
RESULTADO EJERCICIO 2006	9,908,965.82	0.00	0.00	0.00	9,908,965.82	0.00
RESULTADO EJERCICIO 2008	0.00	4,148,484.46	0.00	0.00	0.00	4,148,484.46
RESULTADO EJERCICIO 2009	1,903,753.14	0.00	0.00	0.00	1,903,753.14	0.00
RESULTADO EJERCICIO 2010	0.00	1,516,535.05	0.00	0.00	0.00	1,516,535.05
RESULTADO EJERCICIO 2011	0.00	627,569.94	0.00	0.00	0.00	627,569.94
SUP O DEF 1990	489,733.84	0.00	0.00	0.00	489,733.84	0.00
SUP O DEF 1991	86,476.40	0.00	0.00	0.00	86,476.40	0.00
SUP O DEF 1992	238,128.61	0.00	0.00	0.00	238,128.61	0.00
SUP O DEF 1993	419,074.88	0.00	0.00	0.00	419,074.88	0.00
SUP O DEF 1994	396,403.36	0.00	0.00	0.00	396,403.36	0.00
SUP O DEF 1995	105,595.46	0.00	0.00	0.00	105,595.46	0.00
SUP O DEF 1996	360,950.40	0.00	0.00	0.00	360,950.40	0.00
SUP O DEF 1997	0.00	2,428,046.29	0.00	0.00	0.00	2,428,046.29
SUP O DE F1998	0.00	1,077,382.20	0.00	0.00	0.00	1,077,382.20
SUP O DEF 1999	0.00	1,574,368.51	0.00	0.00	0.00	1,574,368.51
SUP O DEF 2000	0.00	684,511.01	0.00	0.00	0.00	684,511.01
SUP O DEF 2001	5,830,439.30	0.00	0.00	0.00	5,830,439.30	0.00
SUP O DEF 2002	0.00	1,910,777.48	0.00	0.00	0.00	1,910,777.48
RESULTADO EJERCICIO 2003	962,044.80	0.00	0.00	0.00	962,044.80	0.00
RESULTADO EJERCICIO 2004	0.00	3,342,415.89	0.00	0.00	0.00	3,342,415.89
RESULTADO EJER ANTERIORES	1,173,042.82	0.00	0.00	0.00	1,173,042.82	0.00
RESULTADO EJERCICIO 2005	1,256,399.24	0.00	0.00	0.00	1,256,399.24	0.00
RESULTADO EJERCICIO 2007	4,731,841.54	0.00	0.00	0.00	4,731,841.54	0.00
RESULTADO EJERCICIO 2012	1,177,302.95	0.00	0.00	0.00	1,177,302.95	0.00
RESULTADO EJERCICIO 2013	0.00	6,922,022.42	0.00	0.00	0.00	6,922,022.42
RESULTADO EJERCICIO 2014	0.00	12,415,423.13	0.00	0.00	0.00	12,415,423.13

MUNICIPIO DE COQUIMATLAN, COL.
 Sistema Integral de Contabilidad Gubernamental
BALANZA DE COMPROBACION
DEL 1 DE NOVIEMBRE AL 30 DE NOVIEMBRE DE 2022




Descripción	Saldo Anterior		Movimientos		Saldo Actual	
	Debe	Haber	Debe	Haber	Debe	Haber
RESULTADO EJERCICIO 2015	0.00	9,516,809.56	0.00	0.00	0.00	9,516,809.56
RESULTADO EJERCICIO 2016	0.00	17,039,697.24	0.00	0.00	0.00	17,039,697.24
RESULTADO EJERCICIO 2017	0.00	21,320,636.38	0.00	0.00	0.00	21,320,636.38
RESULTADO EJERCICIO 2018	0.00	23,838,031.44	0.00	0.00	0.00	23,838,031.44
RESULTADO EJERCICIO 2019	0.00	28,673,617.28	0.00	0.00	0.00	28,673,617.28
RESULTADO EJERCICIO 2020	0.00	23,555,679.81	0.00	0.00	0.00	23,555,679.81
RESULTADO EJERCICIO 2021	0.00	17,412,672.64	0.00	0.00	0.00	17,412,672.64
RESERVAS	0.00	12,978,170.33	0.00	0.00	0.00	12,978,170.33
RESERVAS DE PATRIMONIO	0.00	12,978,170.33	0.00	0.00	0.00	12,978,170.33
INGRESOS Y OTROS BENEFICIOS						
INGRESOS DE GESTIÓN						
IMPUESTOS						
IMPUESTOS SOBRE LOS INGRESOS	0.00	14,437,663.81	0.00	1,073,700.93	0.00	15,511,364.74
IMPUESTOS SOBRE EL PATRIMONIO	0.00	7,542,256.85	0.00	516,378.57	0.00	8,058,635.42
IMPUESTOS SOBRE LA PRODUCCIÓN, EL CONSUMO Y LAS TRANSACCIONES	0.00	7,272.00	0.00	0.00	0.00	7,272.00
ACCESORIOS DE IMPUESTOS	0.00	5,675,922.94	0.00	409,967.52	0.00	6,085,890.46
DERECHOS						
DERECHOS POR EL USO, GOCE, APROVECHAMIENTO O EXPLOTACIÓN DE BIENES DE DOMINIO PÚBLICO	0.00	1,041,997.10	0.00	19,558.61	0.00	1,061,555.71
DERECHOS POR PRESTACIÓN DE SERVICIOS	0.00	817,064.81	0.00	86,852.44	0.00	903,917.25
ACCESORIOS DE DERECHOS	0.00	6,422,442.96	0.00	504,562.69	0.00	6,927,005.65
OTROS DERECHOS	0.00	213,356.73	0.00	19,002.98	0.00	232,359.71
PRODUCTOS						
PRODUCTOS	0.00	2,553,481.48	0.00	283,838.08	0.00	2,837,319.56
APROVECHAMIENTOS						
MULTAS	0.00	19,024.16	0.00	1,956.13	0.00	20,980.29
INDEMNIZACIONES	0.00	3,636,580.59	0.00	199,765.50	0.00	3,836,346.09
OTROS APROVECHAMIENTOS	0.00	50,113.10	0.00	7,151.43	0.00	57,264.53
PARTICIPACIONES, APORTACIONES, CONVENIOS, INCENTIVOS DERIVADOS DE LA COLABORACIÓN FISCAL, FONDOS DISTINTOS DE APORTACIONES, TRANSFERENCIAS, ASIGNACIONES, SUBSIDIOS Y SUBVENCIÓNES, Y PENSIÓNES Y	0.00	422,850.90	0.00	45,608.24	0.00	468,459.14
	0.00	326,803.04	0.00	36,043.35	0.00	362,846.39
	0.00	88,047.86	0.00	5,564.89	0.00	93,612.75
	0.00	8,000.00	0.00	4,000.00	0.00	12,000.00
	0.00	95,387,839.69	0.00	8,431,209.22	0.00	103,819,048.91


[Handwritten signature]




MUNICIPIO DE COQUIMATLAN, COL.
 Sistema Integral de Contabilidad Gubernamental
BALANZA DE COMPROBACION
DEL 1 DE NOVIEMBRE AL 30 DE NOVIEMBRE DE 2022

Descripción	Saldo Anterior		Movimientos		Saldo Actual	
	Debe	Haber	Debe	Haber	Debe	Haber
JUBILACIONES						
PARTICIPACIONES, APORTACIONES, CONVENIOS, INCENTIVOS DERIVADOS DE LA COLABORACIÓN FISCAL Y FONDOS DISTINTOS DE APORTACIONES	0.00	95,387,839.69	0.00	8,431,209.22	0.00	103,819,048.91
PARTICIPACIONES	0.00	58,318,996.69	0.00	4,459,363.22	0.00	62,778,359.91
APORTACIONES	0.00	37,068,843.00	0.00	3,971,846.00	0.00	41,040,689.00
GASTOS Y OTRAS PÉRDIDAS						
GASTOS DE FUNCIONAMIENTO						
SERVICIOS PERSONALES	53,962,857.69	0.00	5,241,653.89	7,424.99	59,197,086.59	0.00
REMUNERACIONES AL PERSONAL DE CARÁCTER PERMANENTE	43,172,955.42	0.00	4,074,930.31	7,424.99	47,240,460.74	0.00
REMUNERACIONES ADICIONALES Y ESPECIALES	24,010,161.82	0.00	2,345,911.82	0.00	26,356,073.64	0.00
SEGURIDAD SOCIAL	3,596,802.13	0.00	312,210.80	0.00	3,909,012.93	0.00
OTRAS PRESTACIONES SOCIALES Y ECONÓMICAS	3,218,809.63	0.00	245,033.06	0.00	3,463,842.69	0.00
PAGO DE ESTÍMULOS A SERVIDORES PÚBLICOS	10,698,941.04	0.00	1,006,950.55	7,424.99	11,698,466.60	0.00
MATERIALES Y SUMINISTROS	1,648,240.80	0.00	164,824.08	0.00	1,813,064.88	0.00
MATERIALES DE ADMINISTRACION, EMISION DE DOCUMENTOS Y ARTICULOS OFICIALES	3,987,747.16	0.00	366,588.37	0.00	4,354,335.53	0.00
MATERIALES Y ARTICULOS DE CONSTRUCCION Y DE REPARACION	439,356.23	0.00	25,520.83	0.00	464,877.06	0.00
PRODUCTOS QUÍMICOS, FARMACÉUTICOS Y DE LABORATORIO	86,115.77	0.00	3,618.63	0.00	89,734.40	0.00
COMBUSTIBLES, LUBRICANTES Y ADITIVOS	27,782.13	0.00	2,902.20	0.00	30,684.33	0.00
VESTUARIO, BLANCOS, PRENDAS DE PROTECCION Y ARTICULOS DEPORTIVOS	3,089,197.89	0.00	325,524.65	0.00	3,414,722.54	0.00
MATERIALES Y SUMINISTROS PARA SEGURIDAD	267,619.12	0.00	0.00	0.00	267,619.12	0.00
HERRAMIENTAS, REFACCIONES Y ACCESORIOS MENORES	67,930.80	0.00	9,022.06	0.00	76,952.86	0.00
SERVICIOS GENERALES	9,745.22	0.00	0.00	0.00	9,745.22	0.00
SERVICIOS BÁSICOS	6,802,155.11	0.00	800,135.21	0.00	7,602,290.32	0.00
SERVICIOS BÁSICOS	3,393,609.80	0.00	344,547.10	0.00	3,738,156.90	0.00







M. AYUNTAMIENTO CONSTITUCIONAL DE COQUIMATLAN, COL. 2021-2024
SECRETARÍA

MUNICIPIO DE COQUIMATLAN, COL.
 Sistema Integral de Contabilidad Gubernamental
BALANZA DE COMPROBACION
DEL 1 DE NOVIEMBRE AL 30 DE NOVIEMBRE DE 2022

Descripción	Saldo Anterior		Movimientos		Saldo Actual		Haber
	Debe	Haber	Debe	Haber	Debe	Haber	
SERVICIOS DE ARRENDAMIENTO	131,155.68	0.00	10,000.00	0.00	141,155.68	0.00	0.00
SERVICIOS PROFESIONALES, CIENTÍFICOS Y TÉCNICOS Y OTROS SERVICIOS	32,859.67	0.00	2,875.27	0.00	35,734.94	0.00	0.00
SERVICIOS FINANCIEROS, BANCARIOS Y COMERCIALES	42,418.24	0.00	1,736.66	0.00	44,154.90	0.00	0.00
SERVICIOS DE INSTALACION, REPARACION, MANTENIMIENTO Y CONSERVACION	2,614,141.35	0.00	352,068.22	0.00	2,966,209.57	0.00	0.00
SERVICIOS DE COMUNICACION SOCIAL Y PUBLICIDAD	22,892.00	0.00	9,320.00	0.00	32,212.00	0.00	0.00
SERVICIOS DE TRASLADO Y VIATICOS	9,008.16	0.00	9,306.01	0.00	18,314.17	0.00	0.00
SERVICIOS OFICIALES	315,005.23	0.00	24,054.44	0.00	339,059.67	0.00	0.00
OTROS SERVICIOS GENERALES	241,064.98	0.00	46,227.51	0.00	287,292.49	0.00	0.00
TRANSFERENCIAS, ASIGNACIONES, SUBSIDIOS Y OTRAS AYUDAS	13,144,705.10	0.00	1,612,034.31	332,139.00	14,424,600.41	0.00	0.00
TRANSFERENCIAS AL RESTO DEL SECTOR PUBLICO	6,779,280.00	0.00	996,417.00	332,139.00	7,443,558.00	0.00	0.00
TRANSFERENCIAS A ENTIDADES FEDERATIVAS Y MUNICIPIOS	6,779,280.00	0.00	996,417.00	332,139.00	7,443,558.00	0.00	0.00
AYUDAS SOCIALES	314,391.00	0.00	22,100.00	0.00	336,491.00	0.00	0.00
AYUDAS SOCIALES A PERSONAS	138,391.00	0.00	4,500.00	0.00	142,891.00	0.00	0.00
AYUDAS SOCIALES A INSTITUCIONES	176,000.00	0.00	17,600.00	0.00	193,600.00	0.00	0.00
PENSIONES Y JUBILACIONES	6,051,034.10	0.00	593,517.31	0.00	6,644,551.41	0.00	0.00
JUBILACIONES	6,051,034.10	0.00	593,517.31	0.00	6,644,551.41	0.00	0.00
INTERESES, COMISIONES Y OTROS GASTOS DE LA DEUDA PUBLICA	417,870.74	0.00	57,088.32	0.00	474,959.06	0.00	0.00
INTERESES DE LA DEUDA PUBLICA INTERNA	417,870.74	0.00	57,088.32	0.00	474,959.06	0.00	0.00
INTERESES DE LA DEUDA PÚBLICA INTERNA	417,870.74	0.00	57,088.32	0.00	474,959.06	0.00	0.00
CUENTAS DE CIERRE CONTABLE							
CUENTAS DE ORDEN CONTABLES							
CUENTAS DE ORDEN PRESUPUESTARIAS							
LEY DE INGRESOS	0.00	0.00	19,158,258.73	0.00	19,158,258.73	0.00	0.00
LEY DE INGRESOS ESTIMADA	115,464,796.58	0.00	0.00	0.00	115,464,796.58	0.00	0.00
IMPUESTOS	7,264,389.30	0.00	0.00	0.00	7,264,389.30	0.00	0.00

[Handwritten signatures and initials]

MUNICIPIO DE COQUIMATLAN, COL.
 Sistema Integral de Contabilidad Gubernamental
BALANZA DE COMPROBACION
DEL 1 DE NOVIEMBRE AL 30 DE NOVIEMBRE DE 2022




Descripción	Saldo Anterior		Movimientos		Saldo Actual	
	Debe	Haber	Debe	Haber	Debe	Haber
DERECHOS	5,895,129.18	0.00	0.00	0.00	5,895,129.18	0.00
PRODUCTOS DE TIPO CORRIENTE	83,189.03	0.00	0.00	0.00	83,189.03	0.00
APROVECHAMIENTOS DE TIPO CORRIENTE	687,247.91	0.00	0.00	0.00	687,247.91	0.00
PARTICIPACIONES Y APORTACIONES.	101,534,841.16	0.00	0.00	0.00	101,534,841.16	0.00
LEY DE INGRESOS POR EJECUTAR	0.00	15,299,171.63	9,504,910.15	148,438.43	0.00	5,942,699.91
IMPUESTOS	277,867.55	0.00	516,378.57	0.00	794,246.12	0.00
DERECHOS	100,380.18	0.00	504,562.69	148,438.43	456,504.44	0.00
PRODUCTOS DE TIPO CORRIENTE	0.00	33,075.93	7,151.43	0.00	0.00	25,924.50
APROVECHAMIENTOS DE TIPO CORRIENTE	0.00	264,397.01	45,608.24	0.00	0.00	218,788.77
PARTICIPACIONES Y APORTACIONES.	0.00	15,379,946.42	8,431,209.22	0.00	0.00	6,948,737.20
MODIFICACIONES A LA LEY DE INGRESOS ESTIMADA	9,659,878.55	0.00	148,438.43	0.00	9,808,316.98	0.00
DERECHOS	426,933.60	0.00	148,438.43	0.00	575,372.03	0.00
PARTICIPACIONES Y APORTACIONES.	9,232,944.95	0.00	0.00	0.00	9,232,944.95	0.00
LEY DE INGRESOS DEVENGADA	0.00	0.00	9,504,910.15	9,504,910.15	0.00	0.00
IMPUESTOS	0.00	0.00	516,378.57	516,378.57	0.00	0.00
DERECHOS	0.00	0.00	504,562.69	504,562.69	0.00	0.00
PRODUCTOS DE TIPO CORRIENTE	0.00	0.00	7,151.43	7,151.43	0.00	0.00
APROVECHAMIENTOS DE TIPO CORRIENTE	0.00	0.00	45,608.24	45,608.24	0.00	0.00
PARTICIPACIONES Y APORTACIONES.	0.00	0.00	8,431,209.22	8,431,209.22	0.00	0.00
LEY DE INGRESOS RECAUDADA	0.00	109,825,503.50	0.00	9,504,910.15	0.00	119,330,413.65
IMPUESTOS	0.00	7,542,256.85	0.00	516,378.57	0.00	8,058,635.42
DERECHOS	0.00	6,422,442.96	0.00	504,562.69	0.00	6,927,005.65
PRODUCTOS DE TIPO CORRIENTE	0.00	50,113.10	0.00	7,151.43	0.00	57,264.53
APROVECHAMIENTOS DE TIPO CORRIENTE	0.00	422,850.90	0.00	45,608.24	0.00	468,459.14
PARTICIPACIONES Y APORTACIONES.	0.00	95,387,839.69	0.00	8,431,209.22	0.00	103,819,048.91
PRESUPUESTO DE EGRESOS	0.00	0.00	67,856,040.76	67,856,040.76	0.00	0.00
PRESUPUESTO DE EGRESOS APROBADO	0.00	115,464,796.58	0.00	0.00	0.00	115,464,796.58
SERVICIOS PERSONALES	0.00	67,458,758.40	0.00	0.00	0.00	67,458,758.40
MATERIALES Y SUMINISTROS	0.00	4,211,831.86	0.00	0.00	0.00	4,211,831.86
SERVICIOS GENERALES	0.00	7,580,536.14	0.00	0.00	0.00	7,580,536.14
TRANSFERENCIAS, ASIGNACIONES, SUBSIDIOS Y OTRAS AYUDAS	0.00	17,083,311.31	0.00	0.00	0.00	17,083,311.31

MUNICIPIO DE COQUIMATLAN, COL.
 Sistema Integral de Contabilidad Gubernamental
BALANZA DE COMPROBACION
DEL 1 DE NOVIEMBRE AL 30 DE NOVIEMBRE DE 2022



Descripción	Saldo Anterior		Movimientos		Saldo Actual	
	Debe	Haber	Debe	Haber	Debe	Haber
BIENES MUEBLES, INMUEBLES E INTANGIBLES	0.00	500,000.00	0.00	0.00	0.00	500,000.00
INVERSION PUBLICA	0.00	17,446,925.22	0.00	0.00	0.00	17,446,925.22
DEUDA PUBLICA	0.00	1,183,433.65	0.00	0.00	0.00	1,183,433.65
PRESUPUESTO DE EGRESOS POR EJERCER	34,196,829.36	0.00	10,120,278.10	21,099,300.89	23,217,806.57	0.00
SERVICIOS PERSONALES	24,285,802.98	0.00	6,309,441.73	10,291,656.90	20,303,587.81	0.00
MATERIALES Y SUMINISTROS	785,355.43	0.00	70,326.39	455,160.21	400,521.61	0.00
SERVICIOS GENERALES	646,814.14	0.00	841,240.69	1,222,169.27	265,885.56	0.00
TRANSFERENCIAS, ASIGNACIONES, SUBSIDIOS Y OTRAS AYUDAS	3,604,473.81	0.00	805,517.78	2,449,167.55	1,960,824.04	0.00
BIENES MUEBLES, INMUEBLES E INTANGIBLES	1,535.60	0.00	27,000.00	27,000.00	1,535.60	0.00
INVERSION PUBLICA	4,660,354.62	0.00	1,944,700.00	6,407,018.61	198,036.01	0.00
DEUDA PUBLICA	212,492.78	0.00	122,051.51	247,128.35	87,415.94	0.00
MODIFICACIONES AL PRESUPUESTO DE EGRESOS APROBADO	0.00	9,659,878.55	9,631,375.75	9,779,814.18	0.00	9,808,316.98
SERVICIOS PERSONALES	0.00	0.00	6,216,726.59	6,302,016.74	0.00	85,290.15
MATERIALES Y SUMINISTROS	0.00	561,270.73	87,671.91	69,426.46	0.00	543,025.28
SERVICIOS GENERALES	131,566.89	0.00	422,034.06	841,240.69	0.00	287,639.74
TRANSFERENCIAS, ASIGNACIONES, SUBSIDIOS Y OTRAS AYUDAS	334,132.40	0.00	837,133.24	473,378.78	697,886.86	0.00
BIENES MUEBLES, INMUEBLES E INTANGIBLES	0.00	426,823.60	0.00	27,000.00	0.00	453,823.60
INVERSION PUBLICA	0.00	9,048,749.78	1,944,700.00	1,944,700.00	0.00	9,048,749.78
DEUDA PUBLICA	0.00	88,733.73	123,109.95	122,051.51	0.00	87,675.29
PRESUPUESTO DE EGRESOS COMPROMETIDO	10,072,404.59	0.00	11,807,489.13	11,325,286.72	10,554,607.00	0.00
SERVICIOS PERSONALES	0.00	0.00	4,082,355.30	4,082,355.30	0.00	0.00
MATERIALES Y SUMINISTROS	0.00	0.00	367,488.30	367,488.30	0.00	0.00
SERVICIOS GENERALES	0.00	0.00	800,135.21	800,135.21	0.00	0.00
TRANSFERENCIAS, ASIGNACIONES, SUBSIDIOS Y OTRAS AYUDAS	0.00	0.00	1,944,173.31	1,944,173.31	0.00	0.00
BIENES MUEBLES, INMUEBLES E INTANGIBLES	0.00	0.00	27,000.00	27,000.00	0.00	0.00
INVERSION PUBLICA	10,072,404.59	0.00	4,462,318.61	3,980,116.20	10,554,607.00	0.00
DEUDA PUBLICA	0.00	0.00	124,018.40	124,018.40	0.00	0.00
PRESUPUESTO DE EGRESOS DEVENGADO	1,309,806.30	0.00	11,347,546.79	12,434,978.75	222,374.34	0.00


MUNICIPIO DE COQUIMATLAN, COL.
 Sistema Integral de Contabilidad Gubernamental
BALANZA DE COMPROBACION
DEL 1 DE NOVIEMBRE AL 30 DE NOVIEMBRE DE 2022



Descripción	Saldo Anterior		Movimientos		Saldo Actual	
	Debe	Haber	Debe	Haber	Debe	Haber
SERVICIOS PERSONALES	0.00	0.00	4,082,355.30	4,082,355.30	0.00	0.00
MATERIALES Y SUMINISTROS	70,863.12	0.00	366,588.37	437,451.49	0.00	0.00
SERVICIOS GENERALES	28,895.00	0.00	823,295.21	842,870.21	9,320.00	0.00
TRANSFERENCIAS, ASIGNACIONES, SUBSIDIOS Y OTRAS AYUDAS	0.00	0.00	1,944,173.31	1,944,173.31	0.00	0.00
BIENES MUEBLES, INMUEBLES E INTANGIBLES	0.00	0.00	27,000.00	27,000.00	0.00	0.00
INVERSION PUBLICA	1,210,048.18	0.00	3,980,116.20	4,977,110.04	213,054.34	0.00
DEUDA PUBLICA	0.00	0.00	124,018.40	124,018.40	0.00	0.00
PRESUPUESTO DE EGRESOS EJERCIDO	550,856.16	0.00	12,705,111.10	12,606,963.88	649,003.38	0.00
SERVICIOS PERSONALES	578,350.60	0.00	4,158,207.81	4,250,257.59	486,300.82	0.00
MATERIALES Y SUMINISTROS	0.00	154,355.79	618,010.09	463,142.10	512.20	0.00
SERVICIOS GENERALES	126,861.35	0.00	856,591.45	848,262.44	135,190.36	0.00
TRANSFERENCIAS, ASIGNACIONES, SUBSIDIOS Y OTRAS AYUDAS	0.00	0.00	1,944,173.31	1,944,173.31	0.00	0.00
BIENES MUEBLES, INMUEBLES E INTANGIBLES	0.00	0.00	27,000.00	27,000.00	0.00	0.00
INVERSION PUBLICA	0.00	0.00	4,977,110.04	4,977,110.04	0.00	0.00
DEUDA PUBLICA	0.00	0.00	124,018.40	124,018.40	0.00	0.00
PRESUPUESTO DE EGRESOS PAGADO	78,994,778.72	0.00	12,244,239.89	609,696.34	90,629,322.27	0.00
SERVICIOS PERSONALES	42,594,604.82	0.00	4,242,832.60	83,277.50	46,754,159.92	0.00
MATERIALES Y SUMINISTROS	4,071,239.83	0.00	463,142.10	180,558.60	4,353,823.33	0.00
SERVICIOS GENERALES	6,646,398.76	0.00	825,102.44	13,721.24	7,457,779.96	0.00
TRANSFERENCIAS, ASIGNACIONES, SUBSIDIOS Y OTRAS AYUDAS	13,144,705.10	0.00	1,612,034.31	332,139.00	14,424,600.41	0.00
BIENES MUEBLES, INMUEBLES E INTANGIBLES	925,288.00	0.00	0.00	0.00	925,288.00	0.00
INVERSION PUBLICA	10,552,867.61	0.00	4,977,110.04	0.00	15,529,977.65	0.00
DEUDA PUBLICA	1,059,674.60	0.00	124,018.40	0.00	1,183,693.00	0.00
CUENTAS DE CIERRE PRESUPUESTARIO						
TOTAL:	603,076,890.18	603,076,890.18	128,256,347.79	128,256,347.79	611,978,709.92	611,978,709.92

[Handwritten signatures and initials]

MUNICIPIO DE COQUIMATLAN, COL.
 Sistema Integral de Contabilidad Gubernamental
ESTADO ANALITICO DE INGRESOS
DEL 1 DE NOVIEMBRE AL 30 DE NOVIEMBRE DE 2022



SECRETARÍA
 GOBIERNO MUNICIPAL
 DE COQUIMATLAN, COL.
 2021-2024

Análisis por: Clasificación por Rubro de Ingresos

Clave Presupuestaria	Descripción	Est. Nov-Nov	PRM Nov-Nov	Dev Nov-Nov	Rec Nov-Nov	PIR Nov-Nov
Rubro-Tipo-Clase-Conc						
01 IMPUESTOS		565,043.02	565,043.02	516,378.57	516,378.57	48,664.45
02 IMPUESTOS SOBRE EL PATRIMONIO		371,627.01	371,627.01	409,967.52	409,967.52	-38,340.51
01 IMPUESTO PREDIAL		371,627.01	371,627.01	409,967.52	409,967.52	-38,340.51
01 IMPUESTO PREDIAL URBANO EDIFICADO		191,620.49	191,620.49	243,216.34	243,216.34	-51,595.85
02 IMPUESTO PREDIAL URBANO NO EDIFICADO		18,744.12	18,744.12	33,853.97	33,853.97	-15,109.85
03 IMPUESTO PREDIAL RÚSTICO		134,746.68	134,746.68	66,482.94	66,482.94	68,263.74
04 IMPUESTO PREDIAL PARCELAS		8,663.04	8,663.04	31,289.97	31,289.97	-22,626.93
05 IMPUESTO PREDIAL CEMENTERIOS		24,355.57	24,355.57	46,324.64	46,324.64	-21,969.07
08 DESCUENTOS Y BONIFICACIONES DISCAPACITADOS Y TERCERA EDAD		-6,502.89	-6,502.89	-11,200.34	-11,200.34	4,697.45
03 IMPUESTOS SOBRE LA PRODUCCIÓN, EL CONSUMO Y LAS TRANSACCIONES		178,010.72	178,010.72	19,558.61	19,558.61	158,452.11
01 IMPUESTO SOBRE TRANSMISIONES PATRIMONIALES		178,010.72	178,010.72	19,558.61	19,558.61	158,452.11
07 ACCESORIOS DE IMPUESTOS		15,405.29	15,405.29	86,852.44	86,852.44	-71,447.15
01 ACCESORIOS DE IMPUESTO PREDIAL		15,405.29	15,405.29	86,852.44	86,852.44	-71,447.15
01 GASTOS DE EJECUCIÓN		0.00	0.00	972.12	972.12	-972.12
03 RECARGOS		200,587.53	200,587.53	351,299.28	351,299.28	-150,711.75
06 DESCUENTOS EN RECARGOS		-185,182.24	-185,182.24	-265,418.96	-265,418.96	80,236.72
04 DERECHOS		509,345.62	657,784.05	504,562.69	504,562.69	153,221.36
01 DERECHOS POR EL USO, GOCE, APROVECHAMIENTO O EXPLOTACIÓN DE BIENES DE DOMINIO PÚBLICO		18,718.48	18,718.48	19,002.98	19,002.98	-284.50
01 USO DE VÍAS Y ÁREAS PÚBLICAS		18,718.48	18,718.48	19,002.98	19,002.98	-284.50
06 USO PARA PUESTOS FIJOS, SEMIFIJOS, AMBULANTES Y TIANGUIS		18,718.48	18,718.48	19,002.98	19,002.98	-284.50
03 DERECHOS POR PRESTACIÓN DE SERVICIOS		254,952.93	254,952.93	283,838.08	283,838.08	-28,885.15
02 ALUMBRADO PÚBLICO		153,556.82	153,556.82	216,739.05	216,739.05	-63,182.23
01 RECAUDACION CFE		143,247.04	143,247.04	202,155.40	202,155.40	-58,908.36
02 RECAUDACION TESORERIA		10,309.78	10,309.78	14,583.65	14,583.65	-4,273.87
04 CEMENTERIOS		51,531.50	51,531.50	9,622.00	9,622.00	41,909.50
05 RASTRO		49,864.61	49,864.61	57,477.03	57,477.03	-7,612.42
04 OTROS DERECHOS		233,523.33	381,961.76	199,765.50	199,765.50	182,196.26
01 LICENCIAS, PERMISOS, AUTORIZACIONES Y REFRENDOS		42,915.74	191,354.17	20,096.46	20,096.46	171,257.71
01 PERMISOS DE CONSTRUCCIÓN		6,584.80	6,584.80	481.10	481.10	6,103.70
06 PERMISO PARA BARDEOS		3,002.27	3,002.27	0.00	0.00	3,002.27
08 ELABORACIÓN DE PLANOS PARA CONSTRUCCIÓN		0.00	0.00	2,359.03	2,359.03	-2,359.03
09 OTROS PERMISOS DE CONTRUCCÓN		358.48	358.48	962.20	962.20	-603.72
10 ALINEAMIENTOS		1,616.45	1,616.45	505.32	505.32	1,111.13
11 DESIGNACIÓN DE NÚMERO OFICIAL		1,160.58	1,160.58	577.32	577.32	583.26
13 DICTAMEN DE VOCACIÓN DE SUELO		11,928.40	11,928.40	2,910.67	2,910.67	9,017.73
15 LICENCIA PARA ROMPER PAVIMENTOS, BANQUETAS O MACHUELOS.		358.48	358.48	384.88	384.88	-26.40

[Handwritten signature]
 Rec

MUNICIPIO DE COQUIMATLAN, COL.
 Sistema Integral de Contabilidad Gubernamental
ESTADO ANALITICO DE INGRESOS
DEL 1 DE NOVIEMBRE AL 30 DE NOVIEMBRE DE 2022




AYUNTAMIENTO MUNICIPAL
 DE COQUIMATLAN, CO.
 2021-2024
SECRETARÍA
 Rubro del Ingreso
 Descripción
 Rubro-Tipo-Clase-Conc

Análisis por:	Est Nov-Nov	PtM Nov-Nov	Dev Nov-Nov	Rec Nov-Nov	PtR Nov-Nov
19 PERMISO PARA CONSTRUIR EN RÉGIMEN DE CONDOMINIO	0.00	0.00	3,833.40	3,833.40	-3,833.40
20 LICENCIA DE URBANIZACIÓN	0.00	148,438.43	0.00	0.00	148,438.43
25 INSCRIPCIÓN O REFERENDO COMO PERITO DE OBRA.	7,662.51	7,662.51	5,484.54	5,484.54	2,177.97
27 INSCRIPCIÓN O REG. DE TITULOS, DOCUMENTOS PUBLICOS	10,243.77	10,243.77	2,598.00	2,598.00	7,645.77
03 BEBIDAS ALCOHOLICAS	107,287.65	107,287.65	93,426.48	93,426.48	13,861.17
01 EXPEDICIÓN DE LICENCIAS PARA FUNCIONAMIENTO DE ESTABLECIMIENTO	54,094.47	54,094.47	3,523.02	3,523.02	50,571.45
02 REFERENDO DE ANUAL DE LICENCIA	24,245.92	24,245.92	68,831.28	68,831.28	-44,585.36
04 CAMBIO DE PROPIETARIO	13,532.62	13,532.62	0.00	0.00	13,532.62
05 HORAS EXTRAS	7,752.13	7,752.13	6,542.96	6,542.96	1,209.17
06 PERMISO PARA REALIZACIÓN DE EVENTOS ESPECIALES	0.00	0.00	4,426.12	4,426.12	-4,426.12
07 PERMISO PARA FUNCIONAMIENTO TEMPORAL	7,662.51	7,662.51	10,103.10	10,103.10	-2,440.59
05 REGISTROS, CERTIFICACIONES Y LEGALIZACIONES	39,719.58	39,719.58	46,666.68	46,666.68	-6,947.10
01 EN OFICINAS	26,886.00	26,886.00	32,618.58	32,618.58	-5,732.58
02 A DOMICILIO	4,301.76	4,301.76	1,924.40	1,924.40	2,377.36
03 DIVORCIOS	8,531.82	8,531.82	12,123.70	12,123.70	-3,591.88
06 CATASTRO	18,934.98	18,934.98	32,205.45	32,205.45	-13,270.47
02 INFORMES Y CERTIFICACIONES DE CATASTRO	6,416.94	6,416.94	9,179.58	9,179.58	-2,762.64
03 AVALÚOS, ASIGNACION DE CLAVES Y MEDICIONES	9,624.61	9,624.61	22,376.37	22,376.37	-12,751.76
04 FUSIONES, SUBDIVISIONES, RELOTIFICACIONES, CESIONES Y REGISTROS	2,893.43	2,893.43	649.50	649.50	2,243.93
07 ECOLOGÍA	10,212.20	10,212.20	1,204.29	1,204.29	9,007.91
01 DICTÁMEN DE FACTIBILIDAD	10,212.20	10,212.20	1,204.29	1,204.29	9,007.91
08 DIVERSAS CERTIFICACIONES	14,453.18	14,453.18	6,166.14	6,166.14	8,287.04
02 CERTIFICACIÓN DE RESIDENCIA	0.00	0.00	808.22	808.22	-808.22
04 CONSTANCIAS	2,688.60	2,688.60	1,924.40	1,924.40	764.20
05 REGISTRO DEL RIESGO DE SINIESTRALIDAD	11,764.58	11,764.58	3,433.52	3,433.52	8,331.06
05 ACCESORIOS DE DERECHOS	2,150.88	2,150.88	1,956.13	1,956.13	194.75
01 MULTAS POR PAGO EXTEMPORANEO DE DERECHOS	2,150.88	2,150.88	1,956.13	1,956.13	194.75
05 PRODUCTOS	3,676.73	3,676.73	7,151.43	7,151.43	-3,474.70
01 PRODUCTOS	3,676.73	3,676.73	7,151.43	7,151.43	-3,474.70
01 PRODUCTOS DERIVADOS DEL USO Y APROVECHAMIENTO DE BIENES NO SUJETOS A RÉGIMEN DE DOMINIO PUBLICO	268.86	268.86	1,443.30	1,443.30	-1,174.44
03 FORMAS IMPRESAS	268.86	268.86	1,443.30	1,443.30	-1,174.44
03 OTROS PRODUCTOS QUE GENERAN INGRESOS CORRIENTES	3,407.87	3,407.87	5,708.13	5,708.13	-2,300.26
01 RENDIMIENTOS GENERADOS DE GASTO CORRIENTE	3,232.30	3,232.30	5,672.67	5,672.67	-2,440.37
02 RENDIMIENTOS GENERADOS DE FAIS	71.86	71.86	35.46	35.46	36.40
03 RENDIMIENTOS GENERADOS DE FORTAMUN	103.71	103.71	0.00	0.00	103.71
06 APROVECHAMIENTOS	33,388.49	33,388.49	45,608.24	45,608.24	-12,219.75

[Handwritten signature]
[Handwritten signature]

MUNICIPIO DE COQUIMATLAN, COL.
 Sistema Integral de Contabilidad Gubernamental
ESTADO ANALITICO DE INGRESOS
DEL 1 DE NOVIEMBRE AL 30 DE NOVIEMBRE DE 2022



SE
 H. AYUNTAMIENTO MUNICIPAL
 DE COQUIMATLAN, COL.
 SECRETARÍA DE CONTABILIDAD GUBERNAMENTAL
 Análisis por: Clasificación Presupuestal
 Clave Presupuestal: Presupuesto
 Rubro-Tipo-Clase-Concepto

	Est Nov-Nov	PtM Nov-Nov	Dev Nov-Nov	Rec Nov-Nov	PtR Nov-Nov
01 APROVECHAMIENTOS	33,388.49	33,388.49	45,608.24	45,608.24	-12,219.75
02 MULTAS	27,968.07	27,968.07	36,043.35	36,043.35	-8,075.28
01 MULTAS POR FALTAS A LA REGLAMENTACIÓN MUNICIPAL	40,828.54	40,828.54	64,813.13	64,813.13	-23,984.59
04 DESCUENTO DE MULTAS	-12,860.47	-12,860.47	-28,769.78	-28,769.78	15,909.31
03 INDEMNIZACIONES	5,420.42	5,420.42	5,564.89	5,564.89	-144.47
09 OTROS APROVECHAMIENTOS	0.00	0.00	4,000.00	4,000.00	-4,000.00
02 INDEMNIZACIONES	0.00	0.00	4,000.00	4,000.00	-4,000.00
08 PARTICIPACIONES, APORTACIONES, CONVENIOS, INCENTIVOS DERIVADOS DE LA COLABORACIÓN FISCAL Y FONDOS DISTINTOS DE APORTACIONES	6,980,919.15	7,750,331.22	8,431,209.22	8,431,209.22	-680,878.00
01 PARTICIPACIONES	5,673,994.84	5,673,994.84	4,459,363.22	4,459,363.22	1,214,631.62
01 FONDO GENERAL DE PARTICIPACIONES	3,643,271.00	3,643,271.00	2,748,223.57	2,748,223.57	895,047.43
02 FONDO DE FOMENTO MUNICIPAL	1,238,939.94	1,238,939.94	1,247,184.41	1,247,184.41	-8,244.47
03 TENENCIA	0.00	0.00	10.51	10.51	-10.51
04 ISAN	65,650.59	65,650.59	102,551.04	102,551.04	-36,900.45
05 IEPS	121,703.00	121,703.00	247,791.28	247,791.28	-126,088.28
06 FONDO DE FISCALIZACIÓN	157,946.92	157,946.92	111,824.71	111,824.71	46,122.21
07 IEPS GASOLINA Y DIESEL	80,213.74	80,213.74	0.00	0.00	80,213.74
09 PARTICIPACION ARTICULO 3-B LEY DE COORDINACION FISCAL FEDERAL	364,184.01	364,184.01	1,777.70	1,777.70	362,406.31
10 ISR ENAJENACION DE BIENES INMUEBLES	2,085.64	2,085.64	0.00	0.00	2,085.64
02 APORTACIONES	1,306,924.31	2,076,336.38	3,971,846.00	3,971,846.00	-1,895,509.62
01 FONDO DE APORTACIÓN PARA LA INFRAESTRUCTURA SOCIAL	0.00	754,062.48	2,649,572.00	2,649,572.00	-1,895,509.52
01 FAIS DEL EJERCICIO	0.00	754,062.48	2,649,572.00	2,649,572.00	-1,895,509.52
02 FONDO DE APORTACIÓN PARA EL FORTALECIMIENTO DE LOS MUNICIPIOS	1,306,924.31	1,322,273.90	1,322,274.00	1,322,274.00	-0.10
01 FORTAMUN DEL EJERCICIO	1,306,924.31	1,322,273.90	1,322,274.00	1,322,274.00	-0.10
TOTAL:	8,092,373.01	9,010,223.51	9,504,910.15	9,504,910.15	-494,686.64

[Handwritten signatures and initials]

MUNICIPIO DE COQUIMATLAN, COL.
Sistema Integral de Contabilidad Gubernamental
ESTADO ANALITICO DEL EJERCICIO DEL PRESUPUESTO DE EGRESOS

DEL 1 DE NOVIEMBRE AL 30 DE NOVIEMBRE DE 2022

	Apr	Nov-Nov	PrM	Nov-Nov	Comp	Nov-Nov	DpC	Nov-Nov	Dev	Nov-Nov	Eje	Nov-Nov	Pag	Nov-Nov	SEje	Nov-Nov
01 SERVICIOS PERSONALES	4,389,996.51	4,067,505.32	4,067,505.32	4,067,505.32	4,067,505.32	4,067,505.32	4,067,505.32	4,067,505.32	4,067,505.32	4,067,505.32	4,067,505.32	4,159,555.10	4,159,555.10	4,159,555.10	0.00	0.00
01 01 REMUNERACIONES AL PERSONAL DE CARACTER PERMANENTE	2,312,821.72	2,345,911.82	2,345,911.82	2,345,911.82	2,345,911.82	2,345,911.82	2,345,911.82	2,345,911.82	2,345,911.82	2,345,911.82	2,345,911.82	2,345,911.82	2,345,911.82	2,345,911.82	0.00	0.00
01 01 02 HABERES	0.00	0.00	0.00	0.00	0.00	0.00	0.00	0.00	0.00	0.00	0.00	0.00	0.00	0.00	0.00	0.00
01 01 03 SUELDOS BASE AL PERSONAL PERMANENTE	2,312,821.72	2,345,911.82	2,345,911.82	2,345,911.82	2,345,911.82	2,345,911.82	2,345,911.82	2,345,911.82	2,345,911.82	2,345,911.82	2,345,911.82	2,345,911.82	2,345,911.82	2,345,911.82	0.00	0.00
01 01 03 01 SUELDO	1,683,007.80	1,817,431.97	1,817,431.97	1,817,431.97	1,817,431.97	1,817,431.97	1,817,431.97	1,817,431.97	1,817,431.97	1,817,431.97	1,817,431.97	1,817,431.97	1,817,431.97	1,817,431.97	0.00	0.00
01 01 03 02 SOBRE SUELDO	444,881.68	367,803.22	367,803.22	367,803.22	367,803.22	367,803.22	367,803.22	367,803.22	367,803.22	367,803.22	367,803.22	367,803.22	367,803.22	367,803.22	0.00	0.00
01 01 03 03 QUINQUENIOS	184,932.24	160,676.63	160,676.63	160,676.63	160,676.63	160,676.63	160,676.63	160,676.63	160,676.63	160,676.63	160,676.63	160,676.63	160,676.63	160,676.63	0.00	0.00
01 03 REMUNERACIONES ADICIONALES Y ESPECIALES	261,267.40	312,210.80	312,210.80	312,210.80	312,210.80	312,210.80	312,210.80	312,210.80	312,210.80	312,210.80	312,210.80	312,210.80	312,210.80	312,210.80	0.00	0.00
01 03 01 PRIMAS POR AÑOS DE SERVICIOS EFECTIVOS PRESTADOS	0.00	0.00	0.00	0.00	0.00	0.00	0.00	0.00	0.00	0.00	0.00	0.00	0.00	0.00	0.00	0.00
01 03 02 PRIMAS DE VACACIONES, DOMINICAL Y GRATIFICACIÓN DE FIN DE AÑO	9,000.00	46,788.32	46,788.32	46,788.32	46,788.32	46,788.32	46,788.32	46,788.32	46,788.32	46,788.32	46,788.32	46,788.32	46,788.32	46,788.32	0.00	0.00
01 03 02 01 PRIMA VACACIONAL	0.00	4,000.00	4,000.00	4,000.00	4,000.00	4,000.00	4,000.00	4,000.00	4,000.00	4,000.00	4,000.00	4,000.00	4,000.00	4,000.00	0.00	0.00
01 03 02 03 PRIMA DE RIESGO	9,000.00	8,000.00	8,000.00	8,000.00	8,000.00	8,000.00	8,000.00	8,000.00	8,000.00	8,000.00	8,000.00	8,000.00	8,000.00	8,000.00	0.00	0.00
01 03 02 05 AGUINALDO	0.00	34,788.32	34,788.32	34,788.32	34,788.32	34,788.32	34,788.32	34,788.32	34,788.32	34,788.32	34,788.32	34,788.32	34,788.32	34,788.32	0.00	0.00
01 03 02 06 CANASTA NAVIDEÑA	0.00	0.00	0.00	0.00	0.00	0.00	0.00	0.00	0.00	0.00	0.00	0.00	0.00	0.00	0.00	0.00
01 03 02 07 CUESTA ENERO	0.00	0.00	0.00	0.00	0.00	0.00	0.00	0.00	0.00	0.00	0.00	0.00	0.00	0.00	0.00	0.00
01 03 02 09 AYUDA FIN DE AÑO	0.00	0.00	0.00	0.00	0.00	0.00	0.00	0.00	0.00	0.00	0.00	0.00	0.00	0.00	0.00	0.00
01 03 02 10 BONO DIA DEL POLICIA	0.00	0.00	0.00	0.00	0.00	0.00	0.00	0.00	0.00	0.00	0.00	0.00	0.00	0.00	0.00	0.00
01 03 04 COMPENSACIONES	252,267.40	265,422.48	265,422.48	265,422.48	265,422.48	265,422.48	265,422.48	265,422.48	265,422.48	265,422.48	265,422.48	265,422.48	265,422.48	265,422.48	0.00	0.00
01 03 04 01 COMPENSACIONES	252,267.40	265,422.48	265,422.48	265,422.48	265,422.48	265,422.48	265,422.48	265,422.48	265,422.48	265,422.48	265,422.48	265,422.48	265,422.48	265,422.48	0.00	0.00
01 03 04 02 ESTÍMULOS ESPECIALES	0.00	0.00	0.00	0.00	0.00	0.00	0.00	0.00	0.00	0.00	0.00	0.00	0.00	0.00	0.00	0.00
01 04 SEGURIDAD SOCIAL	339,241.50	245,033.06	245,033.06	245,033.06	245,033.06	245,033.06	245,033.06	245,033.06	245,033.06	245,033.06	245,033.06	245,033.06	245,033.06	245,033.06	0.00	0.00
01 04 01 APORTACIONES DE SEGURIDAD SOCIAL	339,241.50	245,033.06	245,033.06	245,033.06	245,033.06	245,033.06	245,033.06	245,033.06	245,033.06	245,033.06	245,033.06	245,033.06	245,033.06	245,033.06	0.00	0.00
01 04 01 01 CUOTAS AL IMSS	278,717.62	205,284.81	205,284.81	205,284.81	205,284.81	205,284.81	205,284.81	205,284.81	205,284.81	205,284.81	205,284.81	205,284.81	205,284.81	205,284.81	0.00	0.00
01 04 01 02 PREVISIÓN SOCIAL MÚLTIPLE	60,523.88	39,748.25	39,748.25	39,748.25	39,748.25	39,748.25	39,748.25	39,748.25	39,748.25	39,748.25	39,748.25	39,748.25	39,748.25	39,748.25	0.00	0.00
01 05 OTRAS PRESTACIONES SOCIALES Y ECONOMICAS	1,311,841.81	999,525.56	999,525.56	999,525.56	999,525.56	999,525.56	999,525.56	999,525.56	999,525.56	999,525.56	999,525.56	999,525.56	999,525.56	999,525.56	0.00	0.00
01 05 01 CUOTAS PARA EL FONDO DE AHORRO Y FONDO DE TRABAJO	622,910.01	537,143.96	537,143.96	537,143.96	537,143.96	537,143.96	537,143.96	537,143.96	537,143.96	537,143.96	537,143.96	537,143.96	537,143.96	537,143.96	0.00	0.00
01 05 01 01 FONDO DE AHORRO	53,271.04	43,345.50	43,345.50	43,345.50	43,345.50	43,345.50	43,345.50	43,345.50	43,345.50	43,345.50	43,345.50	43,345.50	43,345.50	43,345.50	0.00	0.00
01 05 01 02 FONDO DE PENSIONES	569,638.97	373,170.09	373,170.09	373,170.09	373,170.09	373,170.09	373,170.09	373,170.09	373,170.09	373,170.09	373,170.09	373,170.09	373,170.09	373,170.09	0.00	0.00
01 05 01 03 LAUDOS	0.00	120,628.37	120,628.37	120,628.37	120,628.37	120,628.37	120,628.37	120,628.37	120,628.37	120,628.37	120,628.37	120,628.37	120,628.37	120,628.37	0.00	0.00

MUNICIPIO DE COQUIMATLAN, COL.

Sistema Integral de Contabilidad Gubernamental

ESTADO ANALITICO DEL EJERCICIO DEL PRESUPUESTO DE EGRESOS

DEL 1 DE NOVIEMBRE AL 30 DE NOVIEMBRE DE 2022

Análisis por: Objeto de Gasto

Clave Presupuestaria	Descripción	Apr. Nov-Nov	PrM Nov-Nov	Comp Nov-Nov	DpC Nov-Nov	Dev Nov-Nov	Eje Nov-Nov	Pag Nov-Nov	SEje Nov-Nov
01 05 04	PRESTACIONES CONTRACTUALES	688,931.80	462,381.60	462,381.60	0.00	462,381.60	462,381.60	462,381.60	0.00
01 05 04 03	APOYO PARA ADQUISICIÓN DE LENTES	0.00	0.00	0.00	0.00	0.00	0.00	0.00	0.00
01 05 04 09	AYUDA DE TRANSPORTE	110,672.58	72,699.68	72,699.68	0.00	72,699.68	72,699.68	72,699.68	0.00
01 05 04 10	AYUDA PARA RENTA	92,565.56	60,791.96	60,791.96	0.00	60,791.96	60,791.96	60,791.96	0.00
01 05 04 13	AYUDA PARA ÚTILES ESCOLARES	0.00	0.00	0.00	0.00	0.00	0.00	0.00	0.00
01 05 04 16	BECA MÉDICA ANUAL	0.00	0.00	0.00	0.00	0.00	0.00	0.00	0.00
01 05 04 17	BECAS	42,909.86	31,964.52	31,964.52	0.00	31,964.52	31,964.52	31,964.52	0.00
01 05 04 24	BONO DE ASISTENCIA PERFECTA	181,926.18	117,863.42	117,863.42	0.00	117,863.42	117,863.42	117,863.42	0.00
01 05 04 25	BONO DE CUMPLEAÑOS	4,900.00	4,900.00	4,900.00	0.00	4,900.00	4,900.00	4,900.00	0.00
01 05 04 27	BONO DE JUBILACIÓN Y RETIRO	0.00	0.00	0.00	0.00	0.00	0.00	0.00	0.00
01 05 04 29	BONO DE LA SECRETARÍA	0.00	0.00	0.00	0.00	0.00	0.00	0.00	0.00
01 05 04 31	BONO DEL BURÓCRATA	0.00	0.00	0.00	0.00	0.00	0.00	0.00	0.00
01 05 04 32	BONO DIA DE LA MADRE	0.00	0.00	0.00	0.00	0.00	0.00	0.00	0.00
01 05 04 34	BONO DIA DEL BIBLIOTECARIO	0.00	0.00	0.00	0.00	0.00	0.00	0.00	0.00
01 05 04 35	BONO DIA DEL PADRE	0.00	0.00	0.00	0.00	0.00	0.00	0.00	0.00
01 05 04 36	BONO ECONÓMICO PARA LA FERIA	0.00	0.00	0.00	0.00	0.00	0.00	0.00	0.00
01 05 04 39	BONO EXTRAORDINARIO ANUAL	0.00	0.00	0.00	0.00	0.00	0.00	0.00	0.00
01 05 04 40	BONO PARA CAPACITACIÓN	9,000.00	5,400.00	5,400.00	0.00	5,400.00	5,400.00	5,400.00	0.00
01 05 04 41	BONO PERSONAL DE CAMPO	0.00	0.00	0.00	0.00	0.00	0.00	0.00	0.00
01 05 04 42	BONO PRODUCTIVIDAD	0.00	0.00	0.00	0.00	0.00	0.00	0.00	0.00
01 05 04 44	BONO SINDICAL	0.00	0.00	0.00	0.00	0.00	0.00	0.00	0.00
01 05 04 45	BONO NAVIDEÑO	0.00	0.00	0.00	0.00	0.00	0.00	0.00	0.00
01 05 04 46	CANASTA BÁSICA	244,899.44	167,389.90	167,389.90	0.00	167,389.90	167,389.90	167,389.90	0.00
01 05 04 54	GUARDERIA	2,058.18	1,372.12	1,372.12	0.00	1,372.12	1,372.12	1,372.12	0.00
01 05 04 58	BONO DE NIVELACION FAMILIAR	0.00	0.00	0.00	0.00	0.00	0.00	0.00	0.00
01 07	PAGO DE ESTIMULOS A SERVIDORES PUBLICOS	164,824.08	164,824.08	164,824.08	0.00	164,824.08	164,824.08	164,824.08	0.00
01 07 01	ESTÍMULOS	164,824.08	164,824.08	164,824.08	0.00	164,824.08	164,824.08	164,824.08	0.00
01 07 01 02	GASTOS DE REPRESENTACIÓN	164,824.08	164,824.08	164,824.08	0.00	164,824.08	164,824.08	164,824.08	0.00
02	MATERIALES Y SUMINISTROS	440,067.89	366,588.37	366,588.37	0.00	366,588.37	437,451.49	282,583.50	0.00
02 01	MATERIALES DE ADMINISTRACION, EMISION DE DOCUMENTOS Y ARTICULOS OFICIALES	73,924.84	25,520.83	25,520.83	0.00	25,520.83	46,456.58	51,726.59	0.00
02 01 01	MATERIALES, ÚTILES Y EQUIPOS MENORES DE OFICINA	73,924.84	25,520.83	25,520.83	0.00	25,520.83	46,456.58	51,726.59	0.00

MUNICIPIO DE COQUIMATLAN, COL.
Sistema Integral de Contabilidad Gubernamental
ESTADO ANALITICO DEL EJERCICIO DEL PRESUPUESTO DE EGRESOS

DEL 1 DE NOVIEMBRE AL 30 DE NOVIEMBRE DE 2022

Clave Presupuestaria	Objeto del Gasto	Apr Nov-Nov	PrM Nov-Nov	Comp Nov-Nov	DpC Nov-Nov	Dev Nov-Nov	Eje Nov-Nov	Pag Nov-Nov	SEje Nov-Nov
02 01 01 01	MATERIAL Y ÚTILES DE OFICINA	26,991.94	7,325.55	7,325.55	0.00	7,325.55	18,454.74	23,724.75	0.00
02 01 01 02	MATERIAL DE LIMPIEZA	26,739.84	7,938.92	7,938.92	0.00	7,938.92	10,410.88	10,410.88	0.00
02 01 01 03	MATERIAL DE IMPRESIÓN Y REPRODUCCIÓN	11,667.54	5,748.96	5,748.96	0.00	5,748.96	6,981.96	6,981.96	0.00
02 01 01 04	MATERIAL Y ÚTILES DE IMPRESIÓN	5,037.78	4,507.40	4,507.40	0.00	4,507.40	10,609.00	10,609.00	0.00
02 01 01 05	MATERIAL PARA PROCESAMIENTO INFORMÁTICO	1,277.00	0.00	0.00	0.00	0.00	0.00	0.00	0.00
02 01 01 06	EQUIPOS MENORES DE OFICINA	2,210.74	0.00	0.00	0.00	0.00	0.00	0.00	0.00
02 04	MATERIALES Y ARTÍCULOS DE CONSTRUCCIÓN Y DE REPARACION	11,568.09	3,618.63	3,618.63	0.00	3,618.63	3,618.63	3,618.63	0.00
02 04 06	MATERIAL ELÉCTRICO Y ELECTRÓNICO	11,568.09	3,618.63	3,618.63	0.00	3,618.63	3,618.63	3,618.63	0.00
02 04 06 01	MATERIAL ELÉCTRICO Y ELECTRÓNICO PARA OFICINAS ADMINISTRATIVAS	2,177.76	0.00	0.00	0.00	0.00	0.00	0.00	0.00
02 04 06 02	MATERIAL ELÉCTRICO PARA EL SISTEMA DE ALUMBRADO PÚBLICO	9,390.33	3,618.63	3,618.63	0.00	3,618.63	3,618.63	3,618.63	0.00
02 04 09	OTROS MATERIALES Y ARTÍCULOS DE CONSTRUCCIÓN Y REPARACIÓN	0.00	0.00	0.00	0.00	0.00	0.00	0.00	0.00
02 04 09 01	OTROS MATERIALES Y ARTÍCULOS DE CONSTRUCCIÓN Y REPARACIÓN	0.00	0.00	0.00	0.00	0.00	0.00	0.00	0.00
02 05	PRODUCTOS QUÍMICOS, FARMACEUTICOS Y DE LABORATORIO	9,435.98	2,902.20	2,902.20	0.00	2,902.20	2,902.20	2,902.20	0.00
02 05 02	FERTILIZANTES, PESTICIDAS Y OTROS AGROQUÍMICOS	1,100.00	0.00	0.00	0.00	0.00	0.00	0.00	0.00
02 05 02 01	HERBICIDAS Y PLAGUICIDAS.	1,100.00	0.00	0.00	0.00	0.00	0.00	0.00	0.00
02 05 03	MEDICINAS Y PRODUCTOS FARMACÉUTICOS	8,335.98	2,902.20	2,902.20	0.00	2,902.20	2,902.20	2,902.20	0.00
02 05 03 01	MEDICINAS Y PRODUCTOS FARMACÉUTICOS DE APLICACIÓN HUMANA Y ANIMAL.	8,335.98	2,902.20	2,902.20	0.00	2,902.20	2,902.20	2,902.20	0.00
02 06	COMBUSTIBLES, LUBRICANTES Y ADITIVOS	303,984.99	325,524.65	325,524.65	0.00	325,524.65	375,452.02	375,452.02	0.00
02 06 01	COMBUSTIBLES, LUBRICANTES Y ADITIVOS	303,984.99	325,524.65	325,524.65	0.00	325,524.65	375,452.02	375,452.02	0.00
02 06 01 01	GASOLINA	303,984.99	325,524.65	325,524.65	0.00	325,524.65	375,452.02	375,452.02	0.00



MUNICIPIO DE COAHUILA, COL.
Sistema Integral de Contabilidad Gubernamental
ESTADO ANALITICO DEL EJERCICIO DEL PRESUPUESTO DE EGRESOS

DEL 1 DE NOVIEMBRE AL 30 DE NOVIEMBRE DE 2022

	Apr Nov-Nov	PM Nov-Nov	Comp Nov-Nov	DpC Nov-Nov	Dev Nov-Nov	Eje Nov-Nov	Pag Nov-Nov	SEje Nov-Nov
03 SERVICIOS GENERALES	820,924.61	800,135.21	800,135.21	0.00	800,135.21	819,710.21	811,381.20	0.00
03 01 SERVICIOS BÁSICOS	437,485.14	344,547.10	344,547.10	0.00	344,547.10	344,547.10	344,547.10	0.00
03 01 01 ENERGÍA ELÉCTRICA	396,861.04	305,355.00	305,355.00	0.00	305,355.00	305,355.00	305,355.00	0.00
03 01 01 01 ENERGÍA ELÉCTRICA DE OFICINAS ADMINISTRATIVAS	47,334.00	35,965.00	35,965.00	0.00	35,965.00	35,965.00	35,965.00	0.00
03 01 01 02 ENERGÍA ELÉCTRICA DE ALUMBRADO PÚBLICO	349,527.04	269,390.00	269,390.00	0.00	269,390.00	269,390.00	269,390.00	0.00
03 01 04 TELEFONÍA TRADICIONAL	17,732.00	16,300.00	16,300.00	0.00	16,300.00	16,300.00	16,300.00	0.00
03 01 04 01 SERVICIO TELEFÓNICO CONVENCIONAL	17,732.00	16,300.00	16,300.00	0.00	16,300.00	16,300.00	16,300.00	0.00
03 01 07 SERVICIOS DE ACCESO A INTERNET REDES Y PROCESAMIENTO DE INFORMACIÓN	22,892.10	22,892.10	22,892.10	0.00	22,892.10	22,892.10	22,892.10	0.00
03 01 07 05 MANEJO Y ADMINISTRACIÓN DE SERVIDORES	22,892.10	22,892.10	22,892.10	0.00	22,892.10	22,892.10	22,892.10	0.00
03 01 09 SERVICIOS INTEGRALES Y OTROS SERVICIOS	0.00	0.00	0.00	0.00	0.00	0.00	0.00	0.00
03 01 09 03 SERVICIOS DE RADIOCOMUNICACIÓN	0.00	0.00	0.00	0.00	0.00	0.00	0.00	0.00
03 02 SERVICIOS DE ARRENDAMIENTO	15,242.31	10,000.00	10,000.00	0.00	10,000.00	10,000.00	10,000.00	0.00
03 02 02 ARRENDAMIENTO DE EDIFICIOS	8,750.00	10,000.00	10,000.00	0.00	10,000.00	10,000.00	10,000.00	0.00
03 02 02 03 ARRENDAMIENTO DE EDIFICIOS PARA OFICINAS	8,750.00	10,000.00	10,000.00	0.00	10,000.00	10,000.00	10,000.00	0.00
03 02 06 ARRENDAMIENTO DE MAQUINARIA, OTROS EQUIPOS Y HERRAMIENTAS	0.00	0.00	0.00	0.00	0.00	0.00	0.00	0.00
03 02 06 01 ARRENDAMIENTO DE MAQUINARIA PARA LA CONSTRUCCIÓN	0.00	0.00	0.00	0.00	0.00	0.00	0.00	0.00
03 02 09 OTROS ARRENDAMIENTOS	6,492.31	0.00	0.00	0.00	0.00	0.00	0.00	0.00
03 02 09 01 ARRENDAMIENTO DE MUEBLES PARA EVENTOS INCLUYE MANTELERÍA, LONAS Y CARPAS.	6,492.31	0.00	0.00	0.00	0.00	0.00	0.00	0.00
03 03 SERVICIOS PROFESIONALES, CIENTÍFICOS, TÉCNICOS Y OTROS SERVICIOS	3,079.33	2,875.27	2,875.27	0.00	2,875.27	2,875.27	2,875.27	0.00
03 03 01 SERVICIOS LEGALES, DE CONTABILIDAD, AUDITORÍA Y RELACIONADOS	3,079.33	2,875.27	2,875.27	0.00	2,875.27	2,875.27	2,875.27	0.00
03 03 01 02 SERVICIOS DE CONTABILIDAD,	3,079.33	2,875.27	2,875.27	0.00	2,875.27	2,875.27	2,875.27	0.00

Apr: Aprobado, PrM: Presupuesto Modificado, Comp: Comprometido, DpC: Disponible para Comprometer, Dev: Devengado, Eje: Ejercido, Pag: Pagado, SEje: Sub Ejercicio

MUNICIPIO DE COQUIMATLAN, COL.

Sistema Integral de Contabilidad Gubernamental

ESTADO ANALITICO DEL EJERCICIO DEL PRESUPUESTO DE EGRESOS

DEL 1 DE NOVIEMBRE AL 30 DE NOVIEMBRE DE 2022



H. AYUNTAMIENTO CONSTITUCIONAL DE COQUIMATLAN, COL.
2021-2024
SECRETARIA

Objeto del Gasto: Auditoria y Asesoría Contable y Fiscal.
Clave Presupuestaria: 03 04 01 01
Cap-Con-PGen-PEsp: 03 04 01 06

Objeto del Gasto	Apr Nov-Nov	PM Nov-Nov	Comp Nov-Nov	DpC Nov-Nov	Dev Nov-Nov	Eje Nov-Nov	Pag Nov-Nov	SEje Nov-Nov
AUDITORIA Y ASESORIA CONTABLE Y FISCAL.								
03 04 SERVICIOS FINANCIEROS, BANCARIOS Y COMERCIALES	2,083.28	1,736.66	1,736.66	0.00	1,736.66	1,736.66	1,736.66	0.00
03 04 01 SERVICIOS FINANCIEROS Y BANCARIOS	2,083.28	1,736.66	1,736.66	0.00	1,736.66	1,736.66	1,736.66	0.00
03 04 01 01 COMISIONES BANCARIAS	2,025.28	1,736.66	1,736.66	0.00	1,736.66	1,736.66	1,736.66	0.00
03 04 01 06 COMISIONES BANCARIAS FORTAMUN	58.00	0.00	0.00	0.00	0.00	0.00	0.00	0.00
03 04 05 SEGURO DE BIENES PATRIMONIALES	0.00	0.00	0.00	0.00	0.00	0.00	0.00	0.00
03 04 05 01 PRIMAS DE SEGUROS CONTRA ROBOS, INCENDIOS Y DEMAS RIESGOS Y CONTINGENCIAS.	0.00	0.00	0.00	0.00	0.00	0.00	0.00	0.00
03 05 SERVICIOS DE INSTALACION, REPARACION, MANTENIMIENTO Y CONSERVACION	235,995.41	352,068.22	352,068.22	0.00	352,068.22	380,963.22	371,173.22	0.00
03 05 01 CONSERVACION Y MANTENIMIENTO MENOR DE INMUEBLES	78,615.52	131,156.30	131,156.30	0.00	131,156.30	131,156.30	123,267.30	0.00
03 05 01 01 CONSERVACION Y MANTENIMIENTO MENOR DE EDIFICIOS	15,519.52	3,426.21	3,426.21	0.00	3,426.21	3,426.21	3,426.21	0.00
03 05 01 03 CONSERVACION Y MANTENIMIENTO MENOR DE AREAS VERDES	63,096.00	127,730.09	127,730.09	0.00	127,730.09	127,730.09	119,841.09	0.00
03 05 02 INSTALACION, REPARACION Y MANTENIMIENTO DE MOBILIARIO Y EQUIPO DE ADMINISTRACION, EDUCACIONAL Y RECREATIVO	51,625.60	812.00	812.00	0.00	812.00	812.00	812.00	0.00
03 05 02 01 MANTENIMIENTO DE MOBILIARIO Y EQUIPO DE ADMINISTRACION INCLUYE SEGURO	51,625.60	812.00	812.00	0.00	812.00	812.00	812.00	0.00
03 05 07 INSTALACION, REPARACION Y MANTENIMIENTO DE MAQUINARIA, OTROS EQUIPOS Y HERRAMIENTA	105,754.29	220,099.92	220,099.92	0.00	220,099.92	248,994.92	247,093.92	0.00
03 05 07 01 REPARACION Y MANTENIMIENTO DE MAQUINARIA	8,660.00	24,299.99	24,299.99	0.00	24,299.99	24,299.99	24,299.99	0.00
03 05 07 02 REPARACION Y MANTENIMIENTO DE VEHICULOS	97,094.29	195,799.93	195,799.93	0.00	195,799.93	224,694.93	222,793.93	0.00

MUNICIPIO DE COQUIMATLAN, COL.
Sistema Integral de Contabilidad Gubernamental
ESTADO ANALITICO DEL EJERCICIO DEL PRESUPUESTO DE EGRESOS

DEL 1 DE NOVIEMBRE AL 30 DE NOVIEMBRE DE 2022

Análisis por: Objeto del Gasto

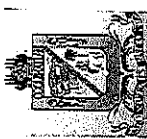
Clave Presupuestaria	Descripción	Apr Nov-Nov	PrM Nov-Nov	Comp Nov-Nov	DpC Nov-Nov	Dev Nov-Nov	Eje Nov-Nov	Pag Nov-Nov	SEje Nov-Nov
03 06	SERVICIOS DE COMUNICACION SOCIAL Y PUBLICIDAD	0.00	9,320.00	9,320.00	0.00	9,320.00	0.00	0.00	0.00
03 06 01	DIFUSIÓN POR RADIO, TELEVISIÓN Y OTROS MEDIOS DE MENSAJES SOBRE PROGRAMAS Y ACTIVIDADES GUBERNAMENTALES	0.00	9,320.00	9,320.00	0.00	9,320.00	0.00	0.00	0.00
03 06 01 03	PUBLICACIÓN Y DIFUSIÓN MASIVA POR PRENSA DEL QUEHACER GUBERNAMENTAL	0.00	9,320.00	9,320.00	0.00	9,320.00	0.00	0.00	0.00
03 07	SERVICIOS DE TRASLADO Y VIÁTICOS	25,142.64	9,306.01	9,306.01	0.00	9,306.01	9,306.01	9,306.01	0.00
03 07 08	SERVICIOS INTEGRALES DE TRASLADO Y VIÁTICOS	25,142.64	9,306.01	9,306.01	0.00	9,306.01	9,306.01	9,306.01	0.00
03 07 08 01	OTROS SERVICIOS INTEGRALES DE TRASLADO Y VIÁTICOS	25,142.64	9,306.01	9,306.01	0.00	9,306.01	9,306.01	9,306.01	0.00
03 08	SERVICIOS OFICIALES	60,164.94	24,054.44	24,054.44	0.00	24,054.44	24,054.44	25,515.43	0.00
03 08 02	GASTOS DE ORDEN SOCIAL Y CULTURAL	55,164.94	21,618.26	21,618.26	0.00	21,618.26	21,618.26	23,079.25	0.00
03 08 02 02	GASTOS POR CELEBRACIÓN DE ACTOS DE ORDEN SOCIAL	35,224.94	21,618.26	21,618.26	0.00	21,618.26	21,618.26	23,079.25	0.00
03 08 02 03	GASTOS POR CELEBRACIÓN DE ACTOS DE ORDEN CULTURAL	19,940.00	0.00	0.00	0.00	0.00	0.00	0.00	0.00
03 08 04	EXPOSICIONES	5,000.00	2,436.18	2,436.18	0.00	2,436.18	2,436.18	2,436.18	0.00
03 08 04 01	INSTALACIÓN Y SOSTENIMIENTO DE EXPOSICIONES	5,000.00	2,436.18	2,436.18	0.00	2,436.18	2,436.18	2,436.18	0.00
03 09	OTROS SERVICIOS GENERALES	41,731.56	46,227.51	46,227.51	0.00	46,227.51	46,227.51	46,227.51	0.00
03 09 09	OTROS SERVICIOS GENERALES	41,731.56	46,227.51	46,227.51	0.00	46,227.51	46,227.51	46,227.51	0.00
03 09 09 01	OTROS SERVICIOS GENERALES	41,731.56	46,227.51	46,227.51	0.00	46,227.51	46,227.51	46,227.51	0.00
04	TRANSFERENCIAS, ASIGNACIONES, SUBSIDIOS Y OTRAS AYUDAS	1,307,975.62	1,279,895.31	1,279,895.31	0.00	1,279,895.31	1,279,895.31	1,279,895.31	0.00
04 02	TRANSFERENCIAS AL RESTO DEL SECTOR PUBLICO	685,903.37	664,278.00	664,278.00	0.00	664,278.00	664,278.00	664,278.00	0.00
04 02 04	TRANSFERENCIAS OTORGADAS A ENTIDADES FEDERATIVAS Y MUNICIPIOS	685,903.37	664,278.00	664,278.00	0.00	664,278.00	664,278.00	664,278.00	0.00
04 04	AYUDAS SOCIALES	44,350.00	22,100.00	22,100.00	0.00	22,100.00	22,100.00	22,100.00	0.00
04 04 01	AYUDAS SOCIALES A PERSONAS	26,750.00	4,500.00	4,500.00	0.00	4,500.00	4,500.00	4,500.00	0.00
04 04 07	AYUDAS SOCIALES A ENTIDADES DE INTERÉS PÚBLICO	17,600.00	17,600.00	17,600.00	0.00	17,600.00	17,600.00	17,600.00	0.00

MUNICIPIO DE COQUIMATLAN, COL.

Sistema Integral de Contabilidad Gubernamental

ESTADO ANALITICO DEL EJERCICIO DEL PRESUPUESTO DE EGRESOS

DEL 1 DE NOVIEMBRE AL 30 DE NOVIEMBRE DE 2022





H. AYUNTAMIENTO CONSTITUCIONAL DE COQUIMATLAN, COLOMBIA
2021-2024
SECRETARIA

Análisis por: Objeto del Gasto
Clave Presupuestaria Descripción
Cap-Con-PGen-PEsp

	Apr Nov-Nov	PrM Nov-Nov	Comp Nov-Nov	DpC Nov-Nov	Dev Nov-Nov	Eje Nov-Nov	Pag Nov-Nov	SEje Nov-Nov
04 05 PENSIONES Y JUBILACIONES	577,722.25	593,517.31	593,517.31	0.00	593,517.31	593,517.31	593,517.31	0.00
04 05 02 JUBILACIONES	577,722.25	593,517.31	593,517.31	0.00	593,517.31	593,517.31	593,517.31	0.00
05 BIENES MUEBLES, INMUEBLES E INTANGIBLES	0.00	27,000.00	27,000.00	0.00	27,000.00	27,000.00	0.00	0.00
05 01 MOBILIARIO Y EQUIPO DE ADMINISTRACION	0.00	27,000.00	27,000.00	0.00	27,000.00	27,000.00	0.00	0.00
05 01 09 OTROS MOBILIARIOS Y EQUIPOS DE ADMINISTRACION	0.00	27,000.00	27,000.00	0.00	27,000.00	27,000.00	0.00	0.00
06 INVERSION PUBLICA	0.00	1,944,700.00	4,462,318.61	-2,517,618.61	3,980,116.20	4,977,110.04	4,977,110.04	-2,035,416.20
06 01 OBRA PUBLICA EN BIENES DE DOMINIO PUBLICO	0.00	600,000.00	4,462,318.61	-3,862,318.61	3,576,708.84	4,573,702.68	4,573,702.68	-2,976,708.84
06 01 01 EDIFICACION HABITACIONAL	0.00	0.00	592,056.23	-592,056.23	177,616.87	177,616.87	177,616.87	-177,616.87
06 01 01 02 AMPLIACION DE VIVIENDA	0.00	0.00	592,056.23	-592,056.23	177,616.87	177,616.87	177,616.87	-177,616.87
06 01 02 EDIFICACION NO HABITACIONAL	0.00	0.00	0.00	0.00	163,375.90	346,263.44	346,263.44	-163,375.90
06 01 02 06 UNIDADES DEPORTIVAS, PARQUES Y JARDINES	0.00	0.00	0.00	0.00	163,375.90	346,263.44	346,263.44	-163,375.90
06 01 03 CONSTRUCCION DE OBRAS PARA EL ABASTECIMIENTO DE AGUA, PETROLEO, GAS, ELECTRICIDAD Y TELECOMUNICACIONES	0.00	0.00	0.00	0.00	0.00	192,552.79	192,552.79	0.00
06 01 03 01 CONSTRUCCION DE OBRAS PARA EL ABASTECIMIENTO DE AGUA	0.00	0.00	0.00	0.00	0.00	192,552.79	192,552.79	0.00
06 01 04 DIVISION DE TERRENOS Y CONSTRUCCION DE OBRAS DE URBANIZACION	0.00	600,000.00	3,870,262.38	-3,270,262.38	3,235,716.07	3,678,171.54	3,678,171.54	-2,635,716.07
06 01 04 02 CONSTRUCCION DE OBRAS DE VIALIDADES	0.00	600,000.00	0.00	600,000.00	1,065,260.50	898,402.74	898,402.74	-465,260.50
06 01 04 03 CONSTRUCCION DE OBRAS DE DRENAJE Y ALCANTARILLADO	0.00	0.00	3,870,262.38	-3,870,262.38	1,810,992.60	2,466,502.41	2,466,502.41	-1,810,992.60
06 01 04 04 CONSTRUCCION DE OBRAS DE BANQUETAS, RAMPAS Y MACHUELOS	0.00	0.00	0.00	0.00	285,548.43	285,548.43	285,548.43	-285,548.43
06 01 04 05 CONSTRUCCION DE OBRAS DE ALUMBRADO PUBLICO	0.00	0.00	0.00	0.00	0.00	0.00	0.00	0.00
06 01 04 07 CONSTRUCCION DE OTRAS OBRAS DE URBANIZACION	0.00	0.00	0.00	0.00	73,914.54	27,717.96	27,717.96	-73,914.54
06 01 07 INSTALACIONES Y EQUIPAMIENTO EN CONSTRUCCIONES	0.00	0.00	0.00	0.00	0.00	179,098.04	179,098.04	0.00

[Handwritten signature]



MUNICIPIO DE COQUIMATLAN, COL.
 Sistema Integral de Contabilidad Gubernamental

ESTADO ANALITICO DEL EJERCICIO DEL PRESUPUESTO DE EGRESOS


DEL 1 DE NOVIEMBRE AL 30 DE NOVIEMBRE DE 2022

AYUNTAMIENTO COQUIMATLAN
 DE COQUIMATLAN
 2021-2024
 SECRETARÍA DE PLANEACIÓN Y PRESUPUESTO

Análisis por: Objeto del Gasto
 Clave Presupuestaria Descripción
 Cap-Con-PGen-PEsp

	Apr	Nov-Nov	PrM	Nov-Nov	Comp	Nov-Nov	DpC	Nov-Nov	Dev	Nov-Nov	Eje	Nov-Nov	Pag	Nov-Nov	SEje	Nov-Nov
06 01 07 14 CONSTRUCCIÓN DE OBRAS DE VIALIDADES	0.00	0.00	0.00	0.00	0.00	0.00	0.00	0.00	0.00	179,098.04	179,098.04	179,098.04	179,098.04	0.00	0.00	0.00
06 01 09 TRABAJOS DE ACABADOS EN EDIFICACIONES Y OTROS TRABAJOS ESPECIALIZADOS	0.00	0.00	0.00	0.00	0.00	0.00	0.00	0.00	0.00	0.00	0.00	0.00	0.00	0.00	0.00	0.00
06 01 09 19 CONSTRUCCIÓN DE OTRAS OBRAS DE URBANIZACIÓN	0.00	0.00	0.00	0.00	0.00	0.00	0.00	0.00	0.00	0.00	0.00	0.00	0.00	0.00	0.00	0.00
06 02 OBRA PUBLICA EN BIENES PROPIOS	0.00	1,344,700.00	1,344,700.00	1,344,700.00	0.00	0.00	0.00	1,344,700.00	403,407.36	403,407.36	403,407.36	403,407.36	403,407.36	0.00	0.00	941,292.64
06 02 04 DIVISION DE TERRENOS Y CONSTRUCCIÓN DE OBRAS DE URBANIZACIÓN	0.00	1,344,700.00	1,344,700.00	1,344,700.00	0.00	0.00	0.00	1,344,700.00	403,407.36	403,407.36	403,407.36	403,407.36	403,407.36	0.00	0.00	941,292.64
06 02 04 02 CONSTRUCCIÓN DE OBRAS DE VIALIDADES	0.00	1,344,700.00	1,344,700.00	1,344,700.00	0.00	0.00	0.00	1,344,700.00	403,407.36	403,407.36	403,407.36	403,407.36	403,407.36	0.00	0.00	941,292.64
09 DEUDA PUBLICA	106,283.65	124,018.40	124,018.40	124,018.40	124,018.40	124,018.40	124,018.40	0.00	124,018.40	124,018.40	124,018.40	124,018.40	124,018.40	0.00	0.00	0.00
09 01 AMORTIZACION DE LA DEUDA PUBLICA	64,655.16	66,930.08	66,930.08	66,930.08	66,930.08	66,930.08	66,930.08	0.00	66,930.08	66,930.08	66,930.08	66,930.08	66,930.08	0.00	0.00	0.00
09 01 01 AMORTIZACION DE LA DEUDA INTERNA CON INSTITUCIONES DE CREDITO	64,655.16	66,930.08	66,930.08	66,930.08	66,930.08	66,930.08	66,930.08	0.00	66,930.08	66,930.08	66,930.08	66,930.08	66,930.08	0.00	0.00	0.00
09 01 01 03 PRESTAMO BANOBRAS CREDITO NO. 7178	43,487.56	47,027.02	47,027.02	47,027.02	47,027.02	47,027.02	47,027.02	0.00	47,027.02	47,027.02	47,027.02	47,027.02	47,027.02	0.00	0.00	0.00
09 01 01 04 PRESTAMO BANOBRAS CREDITO NO. 7211	21,167.60	19,903.06	19,903.06	19,903.06	19,903.06	19,903.06	19,903.06	0.00	19,903.06	19,903.06	19,903.06	19,903.06	19,903.06	0.00	0.00	0.00
09 02 INTERESES DE LA DEUDA PUBLICA	35,244.48	57,088.32	57,088.32	57,088.32	57,088.32	57,088.32	57,088.32	0.00	57,088.32	57,088.32	57,088.32	57,088.32	57,088.32	0.00	0.00	0.00
09 02 01 INTERESES DE LA DEUDA INTERNA CON INSTITUCIONES DE CREDITO	35,244.48	57,088.32	57,088.32	57,088.32	57,088.32	57,088.32	57,088.32	0.00	57,088.32	57,088.32	57,088.32	57,088.32	57,088.32	0.00	0.00	0.00
09 04 GASTOS DE LA DEUDA PUBLICA	0.00	0.00	0.00	0.00	0.00	0.00	0.00	0.00	0.00	0.00	0.00	0.00	0.00	0.00	0.00	0.00
09 04 02 GASTOS DE LA DEUDA PÚBLICA EXTERNA	0.00	0.00	0.00	0.00	0.00	0.00	0.00	0.00	0.00	0.00	0.00	0.00	0.00	0.00	0.00	0.00
09 09 ADEUDOS DE EJERCICIOS FISCALES ANTERIORES (ADEFAS)	6,384.01	0.00	0.00	0.00	0.00	0.00	0.00	0.00	0.00	0.00	0.00	0.00	0.00	0.00	0.00	0.00
09 09 01 ADEFAS	6,384.01	0.00	0.00	0.00	0.00	0.00	0.00	0.00	0.00	0.00	0.00	0.00	0.00	0.00	0.00	0.00
09 09 01 01 ADEFAS	6,384.01	0.00	0.00	0.00	0.00	0.00	0.00	0.00	0.00	0.00	0.00	0.00	0.00	0.00	0.00	0.00
TOTAL DEL GASTO:	7,065,248.28	8,609,842.61	8,609,842.61	11,127,461.22	-2,517,618.61	10,645,258.81	11,732,690.77	11,634,543.55	-2,035,416.20	11,732,690.77	11,732,690.77	11,732,690.77	11,634,543.55	-2,035,416.20	11,634,543.55	-2,035,416.20

[Handwritten signatures and initials]



COQUIMATLÁN

H. AYUNTAMIENTO 2021 - 2024

ESTADO FINANCIERO DE CORRESPONDIENTE AL MES
DE NOVIEMBRE DE 2022

Contenido


1. Estado De Actividades
2. Estado De Situación Financiera
3. Estado De Cambios de Situación Financiera
4. Estado Analítico del Activo
5. Estado Analítico de la Deuda y Otros Pasivos
6. Estado de Variación en la Hacienda Publica
7. Estado de flujo de efectivo
8. Balanza de comprobación
9. Estado Analítico del Ingresos
10. Estado Analítico del Egreso
11. Informe de la Deuda
12. Gasto por Categoría Programática
13. Indicadores de Postura Fiscal
14. Análisis de Saldos
15. Saldo bancario
16. Ayudas Sociales a Personas
17. Notas a los Estados Financieros

Fecha de entrega 15 de diciembre de 2022

"2022, AÑO DE LA ESPERANZA"

"H. Ayuntamiento Coquimatlán, Colima"

Reforma S/N y Jesús Alcaraz, Coquimatlán, Col., Tel: 312 207 89 66, 312 207 92 58 C. P. 28400.



COQUIMATLÁN

H. AYUNTAMIENTO 2021 - 2024

Estado De Actividades

“2022, AÑO DE LA ESPERANZA”

“H. Ayuntamiento Coquimatlán, Colima”

Reforma S/N y Jesús Alcaraz, Coquimatlán, Col., Tel: 312 207 89 66, 312 207 92 58 C. P. 28400.



MUNICIPIO DE COQUIMATLAN, COL.
Sistema Integral de Contabilidad Gubernamental
ESTADO DE ACTIVIDADES
DEL 1 DE NOVIEMBRE AL 30 DE NOVIEMBRE DE 2022

Descripción de la Cuenta	Importe
INGRESOS Y OTROS BENEFICIOS	
INGRESOS DE GESTIÓN	1,073,700.93
<i>IMPUESTOS</i>	
IMPUESTOS SOBRE LOS INGRESOS	0.00
IMPUESTOS SOBRE EL PATRIMONIO	409,967.52
IMPUESTOS SOBRE LA PRODUCCIÓN, EL CONSUMO Y LAS TRANSACCIONES	19,558.61
ACCESORIOS DE IMPUESTOS	86,852.44
<i>DERECHOS</i>	
DERECHOS POR EL USO, GOCE, APROVECHAMIENTO O EXPLOTACIÓN DE BIENES DE DOMINIO PÚBLICO	19,002.98
DERECHOS POR PRESTACIÓN DE SERVICIOS	283,838.08
ACCESORIOS DE DERECHOS	1,956.13
OTROS DERECHOS	199,765.50
<i>PRODUCTOS</i>	
PRODUCTOS	7,151.43
<i>APROVECHAMIENTOS</i>	
MULTAS	36,043.35
INDEMNIZACIONES	5,564.89
OTROS APROVECHAMIENTOS	4,000.00
PARTICIPACIONES, APORTACIONES, CONVENIOS, INCENTIVOS DERIVADOS DE LA COLABORACIÓN FISCAL, FONDOS DISTINTOS DE APORTACIONES, TRANSFERENCIAS, ASIGNACIONES, SUBSIDIOS Y SUBVENCIONES, Y PENSIONES Y JUBILACIONES	8,431,209.22
<i>PARTICIPACIONES, APORTACIONES, CONVENIOS, INCENTIVOS DERIVADOS DE LA COLABORACIÓN FISCAL Y FONDOS DISTINTOS DE APORTACIONES</i>	
PARTICIPACIONES	4,459,363.22
APORTACIONES	3,971,846.00
TOTAL DE INGRESOS Y OTROS BENEFICIOS	9,504,910.15
GASTOS Y OTRAS PÉRDIDAS	
GASTOS DE FUNCIONAMIENTO	5,234,228.90
<i>SERVICIOS PERSONALES</i>	
REMUNERACIONES AL PERSONAL DE CARÁCTER PERMANENTE	2,345,911.82
REMUNERACIONES ADICIONALES Y ESPECIALES	312,210.80
SEGURIDAD SOCIAL	245,033.06
OTRAS PRESTACIONES SOCIALES Y ECONÓMICAS	999,525.56
PAGO DE ESTÍMULOS A SERVIDORES PÚBLICOS	164,824.08
<i>MATERIALES Y SUMINISTROS</i>	
MATERIALES DE ADMINISTRACIÓN, EMISIÓN DE DOCUMENTOS Y ARTÍCULOS OFICIALES	25,520.83
MATERIALES Y ARTÍCULOS DE CONSTRUCCIÓN Y DE REPARACIÓN	3,618.63
PRODUCTOS QUÍMICOS, FARMACÉUTICOS Y DE LABORATORIO	2,902.20
COMBUSTIBLES, LUBRICANTES Y ADITIVOS	325,524.65
VESTUARIO, BLANCOS, PRENDAS DE PROTECCIÓN Y ARTÍCULOS DEPORTIVOS	0.00
MATERIALES Y SUMINISTROS PARA SEGURIDAD	9,022.06
HERRAMIENTAS, REFACCIONES Y ACCESORIOS MENORES	0.00
<i>SERVICIOS GENERALES</i>	
SERVICIOS BÁSICOS	344,547.10
SERVICIOS DE ARRENDAMIENTO	10,000.00
SERVICIOS PROFESIONALES, CIENTÍFICOS Y TÉCNICOS Y OTROS SERVICIOS	2,875.27
SERVICIOS FINANCIEROS, BANCARIOS Y COMERCIALES	1,736.66



MUNICIPIO DE COQUIMATLAN, COL.
Sistema Integral de Contabilidad Gubernamental
ESTADO DE ACTIVIDADES
DEL 1 DE NOVIEMBRE AL 30 DE NOVIEMBRE DE 2022

Descripción de la Cuenta	Importe
SERVICIOS DE INSTALACION, REPARACION, MANTENIMIENTO Y CONSERVACION	352,068.22
SERVICIOS DE COMUNICACION SOCIAL Y PUBLICIDAD	9,320.00
SERVICIOS DE TRASLADO Y VIATICOS	9,306.01
SERVICIOS OFICIALES	24,054.44
OTROS SERVICIOS GENERALES	46,227.51
TRANSFERENCIAS, ASIGNACIONES, SUBSIDIOS Y OTRAS AYUDAS	1,279,895.31
<i>TRANSFERENCIAS AL RESTO DEL SECTOR PUBLICO</i>	
TRANSFERENCIAS A ENTIDADES FEDERATIVAS Y MUNICIPIOS	664,278.00
<i>AYUDAS SOCIALES</i>	
AYUDAS SOCIALES A PERSONAS	4,500.00
AYUDAS SOCIALES A INSTITUCIONES	17,600.00
<i>PENSIONES Y JUBILACIONES</i>	
JUBILACIONES	593,517.31
INTERESES, COMISIONES Y OTROS GASTOS DE LA DEUDA PÚBLICA	57,088.32
<i>INTERESES DE LA DEUDA PUBLICA</i>	
INTERESES DE LA DEUDA PÚBLICA INTERNA	57,088.32
TOTAL DE GASTOS Y OTRAS PÉRDIDAS	6,571,212.53
RESULTADOS DEL EJERCICIO (AHORRO/DESAHORRO)	2,933,697.62

TESORERA MUNICIPAL

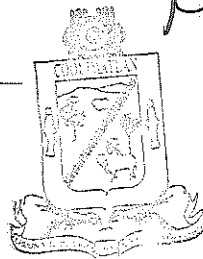
C.P. MA. GUADALUPE ADAME GUTIERREZ

PRESIDENTE MUNICIPAL


LIC. LEONOR ALCARAZ MANZO

OFICIAL MAYOR MUNICIPAL

MTR. AARON SINAI DIAZ DECENA



M. AYUNTAMIENTO CONSTITUCIONAL
 DE COQUIMATLAN, COL.
 TESORERÍA



H. AYUNTAMIENTO CONSTITUCIONAL
 DE COQUIMATLAN, COL.
 2021-2024
 OFICIALIA MAYOR



MUNICIPIO DE COQUIMATLAN, COL.
Sistema Integral de Contabilidad Gubernamental
ESTADO DE ACTIVIDADES
DEL 1 DE NOVIEMBRE AL 30 DE NOVIEMBRE DE 2022
(Cifras en Pesos)

Concepto	2022	2021
INGRESOS Y OTROS BENEFICIOS		
INGRESOS DE GESTIÓN	1,073,700.93	736,327.99
<i>IMPUESTOS</i>	516,378.57	224,545.50
<i>CUOTAS Y APORTACIONES DE SEGURIDAD SOCIAL</i>	0.00	0.00
<i>CONTRIBUCIONES DE MEJORAS</i>	0.00	0.00
<i>DERECHOS</i>	504,562.69	485,850.80
<i>PRODUCTOS</i>	7,151.43	2,051.59
<i>APROVECHAMIENTOS</i>	45,608.24	23,880.10
<i>INGRESOS POR VENTA DE BIENES Y PRESTACIÓN DE SERVICIOS</i>	0.00	0.00
PARTICIPACIONES, APORTACIONES, CONVENIOS, INCENTIVOS DERIVADOS DE LA COLABORACIÓN FISCAL, FONDOS DISTINTOS DE APORTACIONES, TRANSFERENCIAS, ASIGNACIONES, SUBSIDIOS Y SUBVENCIONES, Y PENSIONES Y JUBILACIONES	8,431,209.22	10,606,316.56
<i>PARTICIPACIONES, APORTACIONES, CONVENIOS, INCENTIVOS DERIVADOS DE LA COLABORACIÓN FISCAL Y FONDOS DISTINTOS DE APORTACIONES</i>	8,431,209.22	10,606,316.56
<i>TRANSFERENCIAS, ASIGNACIONES, SUBSIDIOS Y SUBVENCIONES, Y PENSIONES Y JUBILACIONES</i>	0.00	0.00
OTROS INGRESOS Y BENEFICIOS	0.00	0.00
<i>INGRESOS FINANCIEROS</i>	0.00	0.00
<i>INCREMENTO POR VARIACIÓN DE INVENTARIOS</i>	0.00	0.00
<i>DISMINUCIÓN DEL EXCESO DE ESTIMACIONES POR PÉRDIDA O DETERIORO U OBSOLESCENCIA</i>	0.00	0.00
<i>DISMINUCIÓN DEL EXCESO DE PROVISIONES</i>	0.00	0.00
<i>OTROS INGRESOS Y BENEFICIOS VARIOS</i>	0.00	0.00
TOTAL DE INGRESOS Y OTROS BENEFICIOS	9,504,910.15	11,342,644.55
GASTOS Y OTRAS PÉRDIDAS		
GASTOS DE FUNCIONAMIENTO	5,234,228.90	4,607,861.32
<i>SERVICIOS PERSONALES</i>	4,067,505.32	3,685,849.17
<i>MATERIALES Y SUMINISTROS</i>	366,588.37	343,535.93
<i>SERVICIOS GENERALES</i>	800,135.21	578,476.22
<i>AYUDAS DIVERSAS</i>	0.00	0.00
<i>ADEFAS</i>	0.00	0.00
TRANSFERENCIAS, ASIGNACIONES, SUBSIDIOS Y OTRAS AYUDAS	1,279,895.31	1,350,691.30
<i>TRANSFERENCIAS INTERNAS Y ASIGNACIONES AL SECTOR PÚBLICO</i>	0.00	0.00
<i>TRANSFERENCIAS AL RESTO DEL SECTOR PÚBLICO</i>	664,278.00	685,903.37
<i>SUBSIDIOS Y SUBVENCIONES</i>	0.00	0.00
<i>AYUDAS SOCIALES</i>	22,100.00	27,900.00
<i>PENSIONES Y JUBILACIONES</i>	593,517.31	636,887.93
<i>TRANSFERENCIAS A FIDEICOMISOS, MANDATOS Y CONTRATOS ANALOGOS.</i>	0.00	0.00
<i>TRANSFERENCIAS A LA SEGURIDAD SOCIAL</i>	0.00	0.00
<i>DONATIVOS</i>	0.00	0.00
<i>TRANSFERENCIAS AL EXTERIOR</i>	0.00	0.00
PARTICIPACIONES Y APORTACIONES	0.00	0.00
<i>PARTICIPACIONES</i>	0.00	0.00
<i>APORTACIONES</i>	0.00	0.00
<i>CONVENIOS</i>	0.00	0.00
INTERESES, COMISIONES Y OTROS GASTOS DE LA DEUDA PÚBLICA	57,088.32	35,155.44




MUNICIPIO DE COQUIMATLAN, COL.
Sistema Integral de Contabilidad Gubernamental
ESTADO DE ACTIVIDADES
DEL 1 DE ENERO AL 30 DE NOVIEMBRE DE 2022

Descripción de la Cuenta	Importe
SERVICIOS DE INSTALACION, REPARACION, MANTENIMIENTO Y CONSERVACION	2,966,209.57
SERVICIOS DE COMUNICACION SOCIAL Y PUBLICIDAD	32,212.00
SERVICIOS DE TRASLADO Y VIATICOS	18,314.17
SERVICIOS OFICIALES	339,059.67
OTROS SERVICIOS GENERALES	287,292.49
TRANSFERENCIAS, ASIGNACIONES, SUBSIDIOS Y OTRAS AYUDAS	14,424,600.41
<i>TRANSFERENCIAS AL RESTO DEL SECTOR PUBLICO</i>	
TRANSFERENCIAS A ENTIDADES FEDERATIVAS Y MUNICIPIOS	7,443,558.00
<i>AYUDAS SOCIALES</i>	
AYUDAS SOCIALES A PERSONAS	142,891.00
AYUDAS SOCIALES A INSTITUCIONES	193,600.00
<i>PENSIONES Y JUBILACIONES</i>	
JUBILACIONES	6,644,551.41
INTERESES, COMISIONES Y OTROS GASTOS DE LA DEUDA PÚBLICA	474,959.06
<i>INTERESES DE LA DEUDA PUBLICA</i>	
INTERESES DE LA DEUDA PÚBLICA INTERNA	474,959.06
TOTAL DE GASTOS Y OTRAS PÉRDIDAS	74,096,646.06
RESULTADOS DEL EJERCICIO (AHORRO/DESAHORRO)	45,233,767.59

PRESIDENTE MUNICIPAL
LIC. LEONOR ALCARAZ MANZO

TESORERA MUNICIPAL
C.P. MA. GUADALUPE ADAME GUTIERREZ

OFICIAL MAYOR MUNICIPAL
MTR. AARON SINAI DIAZ DEGENA





MUNICIPIO DE COQUIMATLAN, COL.
Sistema Integral de Contabilidad Gubernamental
ESTADO DE ACTIVIDADES
DEL 1 DE ENERO AL 30 DE NOVIEMBRE DE 2022
(Cifras en Pesos)

Concepto	2022	2021
INGRESOS Y OTROS BENEFICIOS		
INGRESOS DE GESTIÓN	15,511,364.74	16,252,180.41
<i>IMPUESTOS</i>	8,058,635.42	6,158,771.73
<i>CUOTAS Y APORTACIONES DE SEGURIDAD SOCIAL</i>	0.00	0.00
<i>CONTRIBUCIONES DE MEJORAS</i>	0.00	0.00
<i>DERECHOS</i>	6,927,005.65	5,190,899.13
<i>PRODUCTOS</i>	57,264.53	2,254,904.18
<i>APROVECHAMIENTOS</i>	468,459.14	2,647,605.37
<i>INGRESOS POR VENTA DE BIENES Y PRESTACIÓN DE SERVICIOS</i>	0.00	0.00
PARTICIPACIONES, APORTACIONES, CONVENIOS, INCENTIVOS DERIVADOS DE LA COLABORACIÓN FISCAL, FONDOS DISTINTOS DE APORTACIONES, TRANSFERENCIAS, ASIGNACIONES, SUBSIDIOS Y SUBVENCIONES, Y PENSIONES Y JUBILACIONES	103,819,048.91	86,564,023.72
<i>PARTICIPACIONES, APORTACIONES, CONVENIOS, INCENTIVOS DERIVADOS DE LA COLABORACIÓN FISCAL Y FONDOS DISTINTOS DE APORTACIONES</i>	103,819,048.91	86,564,023.72
<i>TRANSFERENCIAS, ASIGNACIONES, SUBSIDIOS Y SUBVENCIONES, Y PENSIONES Y JUBILACIONES</i>	0.00	0.00
OTROS INGRESOS Y BENEFICIOS	0.00	0.00
<i>INGRESOS FINANCIEROS</i>	0.00	0.00
<i>INCREMENTO POR VARIACIÓN DE INVENTARIOS</i>	0.00	0.00
<i>DISMINUCIÓN DEL EXCESO DE ESTIMACIONES POR PÉRDIDA O DETERIORO U OBSOLESCENCIA</i>	0.00	0.00
<i>DISMINUCIÓN DEL EXCESO DE PROVISIONES</i>	0.00	0.00
<i>OTROS INGRESOS Y BENEFICIOS VARIOS</i>	0.00	0.00
TOTAL DE INGRESOS Y OTROS BENEFICIOS	119,330,413.65	102,816,204.13
GASTOS Y OTRAS PÉRDIDAS		
GASTOS DE FUNCIONAMIENTO	59,197,086.59	62,827,727.57
<i>SERVICIOS PERSONALES</i>	47,240,460.74	51,595,083.89
<i>MATERIALES Y SUMINISTROS</i>	4,354,335.53	3,651,134.81
<i>SERVICIOS GENERALES</i>	7,602,290.32	7,581,508.87
<i>AYUDAS DIVERSAS</i>	0.00	0.00
<i>ADEFAS</i>	0.00	0.00
TRANSFERENCIAS, ASIGNACIONES, SUBSIDIOS Y OTRAS AYUDAS	14,424,600.41	16,747,403.79
<i>TRANSFERENCIAS INTERNAS Y ASIGNACIONES AL SECTOR PÚBLICO</i>	0.00	0.00
<i>TRANSFERENCIAS AL RESTO DEL SECTOR PÚBLICO</i>	7,443,558.00	8,396,166.26
<i>SUBSIDIOS Y SUBVENCIONES</i>	0.00	0.00
<i>AYUDAS SOCIALES</i>	336,491.00	426,046.00
<i>PENSIONES Y JUBILACIONES</i>	6,644,551.41	7,925,191.53
<i>TRANSFERENCIAS A FIDEICOMISOS, MANDATOS Y CONTRATOS ANALOGOS.</i>	0.00	0.00
<i>TRANSFERENCIAS A LA SEGURIDAD SOCIAL</i>	0.00	0.00
<i>DONATIVOS</i>	0.00	0.00
<i>TRANSFERENCIAS AL EXTERIOR</i>	0.00	0.00
PARTICIPACIONES Y APORTACIONES	0.00	0.00
<i>PARTICIPACIONES</i>	0.00	0.00
<i>APORTACIONES</i>	0.00	0.00
<i>CONVENIOS</i>	0.00	0.00



MUNICIPIO DE COQUIMATLAN, COL.
Sistema Integral de Contabilidad Gubernamental
ESTADO DE ACTIVIDADES
DEL 1 DE NOVIEMBRE AL 30 DE NOVIEMBRE DE 2022
 (Cifras en Pesos)

Concepto	2022	2021
<i>INTERESES DE LA DEUDA PUBLICA</i>	57,088.32	35,155.44
<i>COMISIONES DE LA DEUDA PUBLICA</i>	0.00	0.00
<i>GASTOS DE LA DEUDA PUBLICA</i>	0.00	0.00
<i>COSTO POR CEBERTURAS</i>	0.00	0.00
<i>APOYOS FINANCIEROS</i>	0.00	0.00
OTROS GASTOS Y PÉRDIDAS EXTRAORDINARIAS	0.00	0.00
<i>ESTIMACIONES, DEPRECIACIONES, DETERIOROS, OBSOLESCENCIA Y AMORTIZACIONES</i>	0.00	0.00
<i>PROVISIONES</i>	0.00	0.00
<i>DISMINUCION DE INVENTARIOS</i>	0.00	0.00
<i>AUMENTO POR INSUFICIENCIA DE ESTIMACIONES POR PÉRDIDA O DETERIORO U OBSOLESCENCIA</i>	0.00	0.00
<i>AUMENTO POR INSUFICIENCIA DE PROVISIONES</i>	0.00	0.00
<i>OTROS GASTOS</i>	0.00	0.00
INVERSION PUBLICA	0.00	0.00
<i>INVERSION PUBLICA NO CAPITALIZABLE</i>	0.00	0.00
TOTAL DE GASTOS Y OTRAS PÉRDIDAS	6,571,212.53	5,993,708.06
RESULTADOS DEL EJERCICIO (AHORRO/DESAHORRO)	2,933,697.62	5,348,936.49

PRESIDENTE MUNICIPAL
LIC. LEONOR ALCARAZ MANZO

TESORERA MUNICIPAL
C.P. MA. GUADALUPE ADAME GUTIERREZ

H. AYUNTAMIENTO CONSTITUCIONAL
 DE COQUIMATLAN, COL.
 2021-2024
TESORERÍA

OFICIAL MAYOR MUNICIPAL
MTRO. AARON SINAI DIAZ DECENA

H. AYUNTAMIENTO CONSTITUCIONAL
 DE COQUIMATLAN, COL.
 2021-2024
OFICIALIA MAYOR



MUNICIPIO DE COQUIMATLAN, COL.
Sistema Integral de Contabilidad Gubernamental
ESTADO DE ACTIVIDADES
DEL 1 DE ENERO AL 30 DE NOVIEMBRE DE 2022

Descripción de la Cuenta Importe

INGRESOS Y OTROS BENEFICIOS

INGRESOS DE GESTIÓN

15,511,364.74

IMPUESTOS

IMPUESTOS SOBRE LOS INGRESOS 7,272.00
IMPUESTOS SOBRE EL PATRIMONIO 6,085,890.46
IMPUESTOS SOBRE LA PRODUCCIÓN, EL CONSUMO Y LAS TRANSACCIONES 1,061,555.71
ACCESORIOS DE IMPUESTOS 903,917.25

DERECHOS

DERECHOS POR EL USO, GOCE, APROVECHAMIENTO O EXPLOTACIÓN DE BIENES DE DOMINIO PÚBLICO 232,359.71
DERECHOS POR PRESTACIÓN DE SERVICIOS 2,837,319.56
ACCESORIOS DE DERECHOS 20,980.29
OTROS DERECHOS 3,836,346.09

PRODUCTOS

PRODUCTOS 57,264.53

APROVECHAMIENTOS

MULTAS 362,846.39
INDEMNIZACIONES 93,612.75
OTROS APROVECHAMIENTOS 12,000.00

PARTICIPACIONES, APORTACIONES, CONVENIOS, INCENTIVOS DERIVADOS DE LA COLABORACIÓN FISCAL, FONDOS DISTINTOS DE APORTACIONES, TRANSFERENCIAS, ASIGNACIONES, SUBSIDIOS Y SUBVENCIONES, Y PENSIONES Y JUBILACIONES

103,819,048.91

PARTICIPACIONES, APORTACIONES, CONVENIOS, INCENTIVOS DERIVADOS DE LA COLABORACIÓN FISCAL Y FONDOS DISTINTOS DE APORTACIONES

PARTICIPACIONES 62,778,359.91
APORTACIONES 41,040,689.00

TOTAL DE INGRESOS Y OTROS BENEFICIOS

119,330,413.65

GASTOS Y OTRAS PÉRDIDAS

GASTOS DE FUNCIONAMIENTO

59,197,086.59

SERVICIOS PERSONALES

REMUNERACIONES AL PERSONAL DE CARÁCTER PERMANENTE 26,356,073.64
REMUNERACIONES ADICIONALES Y ESPECIALES 3,909,012.93
SEGURIDAD SOCIAL 3,463,842.69
OTRAS PRESTACIONES SOCIALES Y ECONOMICAS 11,698,466.60
PAGO DE ESTIMULOS A SERVIDORES PUBLICOS 1,813,064.88

MATERIALES Y SUMINISTROS

MATERIALES DE ADMINISTRACION, EMISION DE DOCUMENTOS Y ARTICULOS OFICIALES 464,877.06
MATERIALES Y ARTICULOS DE CONSTRUCCION Y DE REPARACION 89,734.40
PRODUCTOS QUIMICOS, FARMACEUTICOS Y DE LABORATORIO 30,684.33
COMBUSTIBLES, LUBRICANTES Y ADITIVOS 3,414,722.54
VESTUARIO, BLANCOS, PRENDAS DE PROTECCION Y ARTICULOS DEPORTIVOS 267,619.12
MATERIALES Y SUMINISTROS PARA SEGURIDAD 76,952.86
HERRAMIENTAS, REFACCIONES Y ACCESORIOS MENORES 9,745.22

SERVICIOS GENERALES

SERVICIOS BÁSICOS 3,738,156.90
SERVICIOS DE ARRENDAMIENTO 141,155.68
SERVICIOS PROFESIONALES, CIENTÍFICOS Y TÉCNICOS Y OTROS SERVICIOS 35,734.94
SERVICIOS FINANCIEROS, BANCARIOS Y COMERCIALES 44,154.90



MUNICIPIO DE COQUIMATLAN, COL.
Sistema Integral de Contabilidad Gubernamental
ESTADO DE ACTIVIDADES
DEL 1 DE ENERO AL 30 DE NOVIEMBRE DE 2022
 (Cifras en Pesos)

Concepto	2022	2021
INTERESES, COMISIONES Y OTROS GASTOS DE LA DEUDA PÚBLICA	474,959.06	364,113.52
<i>INTERESES DE LA DEUDA PUBLICA</i>	474,959.06	364,113.52
<i>COMISIONES DE LA DEUDA PUBLICA</i>	0.00	0.00
<i>GASTOS DE LA DEUDA PUBLICA</i>	0.00	0.00
<i>COSTO POR CEBERTURAS</i>	0.00	0.00
<i>APOYOS FINANCIEROS</i>	0.00	0.00
OTROS GASTOS Y PÉRDIDAS EXTRAORDINARIAS	0.00	-58,913.16
<i>ESTIMACIONES, DEPRECIACIONES, DETERIOROS, OBSOLESCENCIA Y AMORTIZACIONES</i>	0.00	0.00
<i>PROVISIONES</i>	0.00	0.00
<i>DISMINUCION DE INVENTARIOS</i>	0.00	0.00
<i>AUMENTO POR INSUFICIENCIA DE ESTIMACIONES POR PÉRDIDA O DETERIORO U OBSOLESCENCIA</i>	0.00	0.00
<i>AUMENTO POR INSUFICIENCIA DE PROVISIONES</i>	0.00	0.00
<i>OTROS GASTOS</i>	0.00	-58,913.16
INVERSION PUBLICA	0.00	0.00
<i>INVERSION PUBLICA NO CAPITALIZABLE</i>	0.00	0.00
TOTAL DE GASTOS Y OTRAS PÉRDIDAS	74,096,646.06	79,880,331.72
RESULTADOS DEL EJERCICIO (AHORRO/DESAHORRO)	45,233,767.59	22,935,872.41

PRESIDENTE MUNICIPAL
LIC. LEONOR ALCARAZ MANZO

TESORERA MUNICIPAL
C.P. MA. GUADALUPE ADAME GUTIERREZ

OFICIAL MAYOR MUNICIPAL
MTRG. AARON SINAI DIAZ DECENA



H. AYUNTAMIENTO CONSTITUCIONAL
 DE COQUIMATLÁN, COL.
 2021-2024
OFICIALÍA MAYOR



COQUIMATLÁN

H. AYUNTAMIENTO 2021 - 2024



“2022, AÑO DE LA ESPERANZA”

“H. Ayuntamiento Coquimatlán, Colima”

Reforma S/N y Jesús Alcaraz, Coquimatlán, Col., Tel: 312 207 89 66, 312 207 92 58 C. P. 28400.



MUNICIPIO DE COQUIMATLAN, COL.
Sistema Integral de Contabilidad Gubernamental
ESTADO DE SITUACION FINANCIERA
AL 30 DE NOVIEMBRE DE 2022

Descripción de la Cuenta	Importe
ACTIVO	
ACTIVO CIRCULANTE	
<i>EFFECTIVO Y EQUIVALENTES</i>	
BANCOS/TESORERIA	34,234,701.70
DEPOSITOS DE FONDOS DE TERCEROS EN GARANTÍA Y/O ADMINISTRACIÓN	11,990.50
<i>DERECHOS A RECIBIR EFECTIVO O EQUIVALENTES</i>	
CUENTAS POR COBRAR A CORTO PLAZO	1,705,532.49
DEUDORES DIVERSOS POR COBRAR A CORTO PLAZO	847,416.82
INGRESOS POR RECUPERAR A CORTO PLAZO	1,000,000.00
DEUDORES POR ANTICIPOS DE TESORERIA A CORTO PLAZO	-4,374.43
PRESTAMOS OTORGADOS A CORTO PLAZO	17,667,289.74
<i>DERECHOS A RECIBIR BIENES O SERVICIOS</i>	
ANTICIPO A PROVEEDORES POR ADQUISICIÓN DE BIENES Y PRESTACIÓN DE SERVICIOS A CORTO PLAZO	1,580,768.40
ANTICIPO A CONTRATISTAS POR OBRAS PÚBLICAS A CORTO PLAZO	2,707,425.85
TOTAL DE ACTIVOS CIRCULANTES	59,750,751.07
ACTIVO NO CIRCULANTE	
<i>BIENES INMUEBLES, INFRAESTRUCTURA Y CONSTRUCCIONES EN PROCESO</i>	
VIVIENDAS	6,624,464.03
EDIFICIOS NO HABITACIONALES	10,694,900.32
CONSTRUCCIONES EN PROCESO EN BIENES DE DOMINIO PÚBLICO	140,314,828.66
CONSTRUCCIONES EN PROCESO EN BIENES PROPIOS	19,241,343.22
<i>BIENES MUEBLES</i>	
MOBILIARIO Y EQUIPO DE ADMINISTRACIÓN	15,810,480.11
MOBILIARIO Y EQUIPO EDUCACIONAL Y RECREATIVO	963,788.00
EQUIPO DE DEFENSA Y SEGURIDAD	1,372,609.46
<i>ACTIVOS DIFERIDOS</i>	
ESTUDIOS, FORMULACIÓN Y EVALUACIÓN DE PROYECTOS	699,254.88
TOTAL DE ACTIVOS NO CIRCULANTES	195,721,668.68
TOTAL DEL ACTIVO	255,472,419.75
PASIVO	
PASIVO CIRCULANTE	
<i>CUENTAS POR PAGAR A CORTO PLAZO</i>	
SERVICIOS PERSONALES POR PAGAR A CORTO PLAZO	12,067,880.14
PROVEEDORES POR PAGAR A CORTO PLAZO	-870,252.58
CONTRATISTAS POR OBRAS PÚBLICAS POR PAGAR A CORTO PLAZO	465,268.05
TRANSFERENCIAS OTORGADAS POR PAGAR A CORTO PLAZO	274,545.68
RETENCIONES Y CONTRIBUCIONES POR PAGAR A CORTO PLAZO	15,918,216.06
DEVOLUCIONES DE LA LEY DE INGRESO POR PAGAR A CORTO PLAZO	108,627.99
OTRAS CUENTAS POR PAGAR A CORTO PLAZO	6,769,558.64
<i>DOCUMENTOS POR PAGAR A CORTO PLAZO</i>	
OTROS DOCUMENTOS POR PAGAR A CORTO PLAZO	74,274.31
<i>PORCIÓN A CORTO PLAZO DE LA DEUDA PÚBLICA A LARGO PLAZO</i>	
PORCIÓN A CORTO PLAZO DE LA DEUDA PÚBLICA INTERNA	6,892,929.37
<i>FONDOS Y BIENES DE TERCEROS EN GARANTÍA Y/O ADMINISTRACIÓN A CORTO PLAZO</i>	
FONDOS EN GARANTÍA A CORTO PLAZO	114,294.41
<i>OTROS PASIVOS A CORTO PLAZO</i>	
INGRESOS POR CLASIFICAR	97,085.12



MUNICIPIO DE COQUIMATLAN, COL.
 Sistema Integral de Contabilidad Gubernamental
ESTADO DE SITUACION FINANCIERA
AL 30 DE NOVIEMBRE DE 2022

Descripción de la Cuenta	Importe
TOTAL DE PASIVOS CIRCULANTES	41,912,427.19
PASIVO NO CIRCULANTE	
<i>DEUDA PÚBLICA A LARGO PLAZO</i>	
PRÉSTAMOS DE LA DEUDA INTERNA POR PAGAR A LARGO PLAZO	6,383,526.47
TOTAL DE PASIVOS NO CIRCULANTES	6,383,526.47
TOTAL DEL PASIVO	48,295,953.66
HACIENDA PUBLICA/ PATRIMONIO	
HACIENDA PUBLICA/ PATRIMONIO GENERADO	207,176,466.09
<i>RESULTADOS DEL EJERCICIO (AHORRO/DESAHORRO)</i>	45,233,767.59
<i>RESULTADOS DE EJERCICIOS ANTERIORES</i>	148,964,528.17
<i>RESERVAS</i>	12,978,170.33
TOTAL HACIENDA PUBLICA/ PATRIMONIO	207,176,466.09
TOTAL DEL PASIVO Y HACIENDA PUBLICA/ PATRIMONIO	255,472,419.75

TESORERA MUNICIPAL

C.P. MA. GUADALUPE ADAME GUTIERREZ

AL MUNICIPIO CONSTITUCIONAL
 DE COQUIMATLAN, COL.
 TRES
TESORERÍA


PRESIDENTE MUNICIPAL
LIC. LEONOR ALCARAZ MANZO

OFICIAL MAYOR MUNICIPAL
MTR. AARON SINAI DIAZ DECENA



MUNICIPIO DE COQUIMATLAN, COL.
Sistema Integral de Contabilidad Gubernamental
ESTADO DE SITUACION FINANCIERA
AL 30 DE NOVIEMBRE DE 2022
(Cifras en Pesos)

Concepto	2022	2021
ACTIVO		
ACTIVO CIRCULANTE		
<i>EFFECTIVO Y EQUIVALENTES</i>	34,246,692.20	21,068,820.48
<i>DERECHOS A RECIBIR EFFECTIVO O EQUIVALENTES</i>	21,215,864.62	20,106,677.96
<i>DERECHOS A RECIBIR BIENES O SERVICIOS</i>	4,288,194.25	2,122,470.53
<i>INVENTARIOS</i>	0.00	0.00
<i>ALMACÉN</i>	0.00	0.00
<i>ESTIMACIÓN POR PÉRDIDAS O DETERIORO DE ACTIVOS CIRCULANTES</i>	0.00	0.00
<i>OTROS ACTIVOS CIRCULANTES</i>	0.00	0.00
TOTAL DE ACTIVOS CIRCULANTES	59,750,751.07	43,297,968.97
ACTIVO NO CIRCULANTE		
<i>INVERSIONES FINANCIERAS A LARGO PLAZO</i>	0.00	0.00
<i>DERECHOS A RECIBIR EFFECTIVO O EQUIVALENTES A LARGO PLAZO</i>	0.00	0.00
<i>BIENES INMUEBLES, INFRAESTRUCTURA Y CONSTRUCCIONES EN PROCESO</i>	176,875,536.23	158,870,617.44
<i>BIENES MUEBLES</i>	18,146,877.57	15,742,176.73
<i>ACTIVOS INTANGIBLES</i>	0.00	0.00
<i>DEPRECIACIONES, DETERIORO Y AMORTIZACIONES ACUMULADAS DE BIENES</i>	0.00	0.00
<i>ACTIVOS DIFERIDOS</i>	699,254.88	699,254.88
<i>ESTIMACIÓN POR PÉRDIDAS O DETERIORO DE ACTIVOS NO CIRCULANTES</i>	0.00	0.00
<i>OTROS ACTIVOS NO CIRCULANTES</i>	0.00	0.00
TOTAL DE ACTIVOS NO CIRCULANTES	195,721,668.68	175,312,049.05
TOTAL DEL ACTIVO	255,472,419.75	218,610,018.02
PASIVO		
PASIVO CIRCULANTE		
<i>CUENTAS POR PAGAR A CORTO PLAZO</i>	34,733,843.98	36,839,798.03
<i>DOCUMENTOS POR PAGAR A CORTO PLAZO</i>	74,274.31	74,274.31
<i>PORCIÓN A CORTO PLAZO DE LA DEUDA PÚBLICA A LARGO PLAZO</i>	6,892,929.37	6,955,261.45
<i>TÍTULOS Y VALORES A CORTO PLAZO</i>	0.00	0.00
<i>PASIVOS DIFERIDOS A CORTO PLAZO</i>	0.00	0.00
<i>FONDOS Y BIENES DE TERCEROS EN GARANTÍA Y/O ADMINISTRACIÓN A CORTO PLAZO</i>	114,294.41	83,383.73
<i>PROVISIONES A CORTO PLAZO</i>	0.00	0.00
<i>OTROS PASIVOS A CORTO PLAZO</i>	97,085.12	97,085.12
TOTAL DE PASIVOS CIRCULANTES	41,912,427.19	44,049,802.64
PASIVO NO CIRCULANTE		
<i>CUENTAS POR PAGAR A LARGO PLAZO</i>	0.00	0.00
<i>DOCUMENTOS POR PAGAR A LARGO PLAZO</i>	0.00	0.00
<i>DEUDA PÚBLICA A LARGO PLAZO</i>	6,383,526.47	7,091,442.11
<i>PASIVOS DIFERIDOS A LARGO PLAZO</i>	0.00	0.00
<i>FONDOS Y BIENES DE TERCEROS EN GARANTÍA Y/O ADMINISTRACIÓN A LARGO PLAZO</i>	0.00	0.00
<i>PROVISIONES A LARGO PLAZO</i>	0.00	0.00
TOTAL DE PASIVOS NO CIRCULANTES	6,383,526.47	7,091,442.11
TOTAL DEL PASIVO	48,295,953.66	51,141,244.75



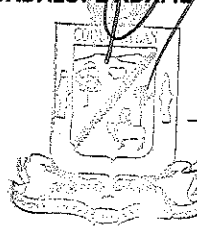
MUNICIPIO DE COQUIMATLAN, COL.
Sistema Integral de Contabilidad Gubernamental
ESTADO DE SITUACION FINANCIERA
AL 30 DE NOVIEMBRE DE 2022
(Cifras en Pesos)

Concepto	2022	2021
HACIENDA PUBLICA/ PATRIMONIO CONTRIBUIDO	0.00	0.00
<i>APORTACIONES</i>	0.00	0.00
<i>DONACIONES DE CAPITAL</i>	0.00	0.00
<i>ACTUALIZACIÓN DE LA HACIENDA PÚBLICA/ PATRIMONIO</i>	0.00	0.00
 HACIENDA PUBLICA/ PATRIMONIO GENERADO	 207,176,466.09	 167,468,773.27
<i>RESULTADOS DEL EJERCICIO (AHORRO/DESAHORRO)</i>	45,233,767.59	22,935,872.41
<i>RESULTADOS DE EJERCICIOS ANTERIORES</i>	148,964,528.17	131,554,730.53
<i>REVALÚOS</i>	0.00	0.00
<i>RESERVAS</i>	12,978,170.33	12,978,170.33
<i>RECTIFICACIONES DE RESULTADOS DE EJERCICIOS ANTERIORES</i>	0.00	0.00
 EXCESO O INSUFICIENCIA EN LA ACTUALIZACION DE LA HACIENDA PUBLICA/ PATRIMONIO	 0.00	 0.00
<i>RESULTADO POR POSICIÓN MONETARIA</i>	0.00	0.00
<i>RESULTADO POR TENENCIA DE ACTIVOS NO MONETARIOS</i>	0.00	0.00
 TOTAL HACIENDA PUBLICA/ PATRIMONIO	 207,176,466.09	 167,468,773.27
 TOTAL DEL PASIVO Y HACIENDA PUBLICA/ PATRIMONIO	 255,472,419.75	 218,610,018.02

 PRESIDENTE MUNICIPAL
LIC. LEONOR ALCARAZ MANZO


TESORERA MUNICIPAL

C.P. MA. GUADALUPE ADAME GUTIERREZ




H. AYUNTAMIENTO CONSTITUCIONAL
 DE COQUIMATLAN, COL.
 2021-2024
TESORERÍA

 OFICIAL MAYOR MUNICIPAL
MRO. AARON SINAI DIAZ DEGENA




H. AYUNTAMIENTO CONSTITUCIONAL
 DE COQUIMATLAN, COL.
 2021-2024
OFICIALIA MAYOR



COQUIMATLÁN

H. AYUNTAMIENTO 2021 - 2024



“2022, AÑO DE LA ESPERANZA”

“H. Ayuntamiento Coquimatlán, Colima”

Reforma S/N y Jesús Alcaraz, Coquimatlán, Col., Tel: 312 207 89 66, 312 207 92 58 C. P. 28400.



MUNICIPIO DE COQUIMATLAN, COL.
Sistema Integral de Contabilidad Gubernamental
ESTADO DE CAMBIOS EN LA SITUACION FINANCIERA
DEL 1 DE ENERO AL 30 DE NOVIEMBRE DE 2022

Descripción de la Cuenta	Origen	Aplicación
ACTIVO	42,479.25	37,679,951.34
ACTIVO CIRCULANTE	42,479.25	23,150,355.07
<i>EFFECTIVO Y EQUIVALENTES</i>		
EFECTIVO	0.00	0.00
BANCOS/TESORERIA	0.00	19,832,435.20
<i>DERECHOS A RECIBIR EFECTIVO O EQUIVALENTES</i>		
CUENTAS POR COBRAR A CORTO PLAZO	0.00	638,311.60
DEUDORES DIVERSOS POR COBRAR A CORTO PLAZO	0.00	1,903.53
DEUDORES POR ANTICIPOS DE TESORERIA A CORTO PLAZO	42,479.25	0.00
PRESTAMOS OTORGADOS A CORTO PLAZO	0.00	511,981.02
<i>DERECHOS A RECIBIR BIENES O SERVICIOS</i>		
ANTICIPO A PROVEEDORES POR ADQUISICIÓN DE BIENES Y PRESTACIÓN DE SERVICIOS A CORTO PLAZO	0.00	0.00
ANTICIPO A CONTRATISTAS POR OBRAS PÚBLICAS A CORTO PLAZO	0.00	2,165,723.72
ACTIVO NO CIRCULANTE	0.00	14,529,596.27
<i>BIENES INMUEBLES, INFRAESTRUCTURA Y CONSTRUCCIONES EN PROCESO</i>		
CONSTRUCCIONES EN PROCESO EN BIENES DE DOMINIO PÚBLICO	0.00	13,577,308.27
CONSTRUCCIONES EN PROCESO EN BIENES PROPIOS	0.00	0.00
<i>BIENES MUEBLES</i>		
MOBILIARIO Y EQUIPO DE ADMINISTRACIÓN	0.00	952,288.00
PASIVO	3,221,258.69	10,820,679.19
PASIVO CIRCULANTE	3,221,258.69	10,112,763.55
<i>CUENTAS POR PAGAR A CORTO PLAZO</i>		
SERVICIOS PERSONALES POR PAGAR A CORTO PLAZO	0.00	1,718,834.86
PROVEEDORES POR PAGAR A CORTO PLAZO	0.00	1,631,642.81
CONTRATISTAS POR OBRAS PÚBLICAS POR PAGAR A CORTO PLAZO	211,315.74	0.00
TRANSFERENCIAS OTORGADAS POR PAGAR A CORTO PLAZO	0.00	90,881.69
RETENCIONES Y CONTRIBUCIONES POR PAGAR A CORTO PLAZO	0.00	6,667,558.89
DEVOLUCIONES DE LA LEY DE INGRESO POR PAGAR A CORTO PLAZO	0.00	3,027.00
OTRAS CUENTAS POR PAGAR A CORTO PLAZO	2,979,032.27	0.00
<i>PORCIÓN A CORTO PLAZO DE LA DEUDA PÚBLICA A LARGO PLAZO</i>		
PORCIÓN A CORTO PLAZO DE LA DEUDA PÚBLICA INTERNA	0.00	818.30
<i>FONDOS Y BIENES DE TERCEROS EN GARANTÍA Y/O ADMINISTRACIÓN A CORTO PLAZO</i>		
FONDOS EN GARANTÍA A CORTO PLAZO	30,910.68	0.00
PASIVO NO CIRCULANTE	0.00	707,915.64
<i>DEUDA PÚBLICA A LARGO PLAZO</i>		
PRÉSTAMOS DE LA DEUDA INTERNA POR PAGAR A LARGO PLAZO	0.00	707,915.64
HACIENDA PUBLICA/ PATRIMONIO	45,236,892.59	0.00
HACIENDA PUBLICA/ PATRIMONIO GENERADO	45,236,892.59	0.00
<i>RESULTADOS DEL EJERCICIO (AHORRO/DESAHORRO)</i>	45,233,767.59	0.00
<i>RESULTADOS DE EJERCICIOS ANTERIORES</i>	3,125.00	0.00




MUNICIPIO DE COQUIMATLAN, COL.
Sistema Integral de Contabilidad Gubernamental
ESTADO DE CAMBIOS EN LA SITUACION FINANCIERA
DEL 1 DE ENERO AL 30 DE NOVIEMBRE DE 2022
(Cifras en Pesos)

Concepto	Origen	Aplicación
ACTIVO	0.00	37,637,472.09
ACTIVO CIRCULANTE	0.00	23,107,875.82
EFFECTIVO Y EQUIVALENTES	0.00	19,832,435.20
DERECHOS A RECIBIR EFECTIVO O EQUIVALENTES	0.00	1,109,716.90
DERECHOS A RECIBIR BIENES O SERVICIOS	0.00	2,165,723.72
INVENTARIOS	0.00	0.00
ALMACÉN	0.00	0.00
ESTIMACIÓN POR PÉRDIDAS O DETERIORO DE ACTIVOS CIRCULANTES	0.00	0.00
OTROS ACTIVOS CIRCULANTES	0.00	0.00
ACTIVO NO CIRCULANTE	0.00	14,529,596.27
INVERSIONES FINANCIERAS A LARGO PLAZO	0.00	0.00
DERECHOS A RECIBIR EFECTIVO O EQUIVALENTES A LARGO PLAZO	0.00	0.00
BIENES INMUEBLES, INFRAESTRUCTURA Y CONSTRUCCIONES EN PROCESO	0.00	13,577,308.27
BIENES MUEBLES	0.00	952,288.00
ACTIVOS INTANGIBLES	0.00	0.00
DEPRECIACIONES, DETERIORO Y AMORTIZACIONES ACUMULADAS DE BIENES	0.00	0.00
ACTIVOS DIFERIDOS	0.00	0.00
ESTIMACIÓN POR PÉRDIDAS O DETERIORO DE ACTIVOS NO CIRCULANTES	0.00	0.00
OTROS ACTIVOS NO CIRCULANTES	0.00	0.00
PASIVO	30,910.68	7,630,331.18
PASIVO CIRCULANTE	30,910.68	6,922,415.54
CUENTAS POR PAGAR A CORTO PLAZO	0.00	6,921,597.24
DOCUMENTOS POR PAGAR A CORTO PLAZO	0.00	0.00
PORCIÓN A CORTO PLAZO DE LA DEUDA PÚBLICA A LARGO PLAZO	0.00	818.30
TÍTULOS Y VALORES A CORTO PLAZO	0.00	0.00
PASIVOS DIFERIDOS A CORTO PLAZO	0.00	0.00
FONDOS Y BIENES DE TERCEROS EN GARANTÍA Y/O ADMINISTRACIÓN A CORTO PLAZO	30,910.68	0.00
PROVISIONES A CORTO PLAZO	0.00	0.00
OTROS PASIVOS A CORTO PLAZO	0.00	0.00
PASIVO NO CIRCULANTE	0.00	707,915.64
CUENTAS POR PAGAR A LARGO PLAZO	0.00	0.00
DOCUMENTOS POR PAGAR A LARGO PLAZO	0.00	0.00
DEUDA PÚBLICA A LARGO PLAZO	0.00	707,915.64
PASIVOS DIFERIDOS A LARGO PLAZO	0.00	0.00
FONDOS Y BIENES DE TERCEROS EN GARANTÍA Y/O ADMINISTRACIÓN A LARGO PLAZO	0.00	0.00
PROVISIONES A LARGO PLAZO	0.00	0.00
HACIENDA PUBLICA/ PATRIMONIO	45,236,892.59	0.00
HACIENDA PUBLICA/ PATRIMONIO CONTRIBUIDO	0.00	0.00
APORTACIONES	0.00	0.00
DONACIONES DE CAPITAL	0.00	0.00
ACTUALIZACIÓN DE LA HACIENDA PÚBLICA/ PATRIMONIO	0.00	0.00
HACIENDA PUBLICA/ PATRIMONIO GENERADO	45,236,892.59	0.00
RESULTADOS DEL EJERCICIO (AHORRO/DESAHORRO)	45,233,767.59	0.00
RESULTADOS DE EJERCICIOS ANTERIORES	3,125.00	0.00
REVALÚOS	0.00	0.00
RESERVAS	0.00	0.00



MUNICIPIO DE COQUIMATLAN, COL.
Sistema Integral de Contabilidad Gubernamental
ESTADO DE CAMBIOS EN LA SITUACION FINANCIERA
DEL 1 DE ENERO AL 30 DE NOVIEMBRE DE 2022
(Cifras en Pesos)


Concepto	Origen	Aplicación
<i>RECTIFICACIONES DE RESULTADOS DE EJERCICIOS ANTERIORES</i>	0.00	0.00
EXCESO O INSUFICIENCIA EN LA ACTUALIZACION DE LA HACIENDA PUBLICA/ PATRIMONIO	0.00	0.00
<i>RESULTADO POR POSICIÓN MONETARIA</i>	0.00	0.00
<i>RESULTADO POR TENENCIA DE ACTIVOS NO MONETARIOS</i>	0.00	0.00



COQUIMATLÁN

H. AYUNTAMIENTO 2021 - 2024


Estado analítico del activo



"2022, AÑO DE LA ESPERANZA"


"H. Ayuntamiento Coquimatlán, Colima"

Reforma S/N y Jesús Alcaraz, Coquimatlán, Col., Tel: 312 207 89 66, 312 207 92 58 C. P. 28400.




MUNICIPIO DE COQUIMATLAN, COL.
Sistema Integral de Contabilidad Gubernamental
ESTADO ANALITICO DEL ACTIVO
DEL 1 DE NOVIEMBRE AL 30 DE NOVIEMBRE DE 2022

Descripción de la Cuenta	Saldo Inicial	Cargos del Periodo	Abonos del Periodo	Saldo Final	Variación del Periodo
ACTIVO					
ACTIVO CIRCULANTE					
EFFECTIVO Y EQUIVALENTES	61,936,654.32	14,575,494.30	16,761,397.55	59,750,751.07	-2,185,903.25
BANCOS/TESORERIA	37,349,092.32	12,053,084.24	15,155,484.36	34,246,692.20	-3,102,400.12
DEPOSITOS DE FONDOS DE TERCEROS EN GARANTÍA Y/O ADMINISTRACIÓN	37,337,101.82	12,053,084.24	15,155,484.36	34,234,701.70	-3,102,400.12
	11,990.50	0.00	0.00	11,990.50	0.00
DERECHOS A RECIBIR EFFECTIVO O EQUIVALENTES	20,886,182.27	551,454.48	221,772.13	21,215,864.62	329,682.35
CUENTAS POR COBRAR A CORTO PLAZO	1,748,367.71	50,580.30	93,415.52	1,705,532.49	-42,835.22
DEUDORES DIVERSOS POR COBRAR A CORTO PLAZO	845,416.82	19,595.00	17,595.00	847,416.82	2,000.00
INGRESOS POR RECUPERAR A CORTO PLAZO	1,000,000.00	0.00	0.00	1,000,000.00	0.00
DEUDORES POR ANTICIPOS DE TESORERIA A CORTO PLAZO	4,597.00	22,290.18	31,261.61	-4,374.43	-8,971.43
PRESTAMOS OTORGADOS A CORTO PLAZO	17,287,800.74	458,989.00	79,500.00	17,667,289.74	379,489.00
DERECHOS A RECIBIR BIENES O SERVICIOS	3,701,379.73	1,970,955.58	1,384,141.06	4,288,194.25	586,814.52
ANTICIPO A PROVEEDORES POR ADQUISICIÓN DE BIENES Y PRESTACIÓN DE SERVICIOS A CORTO PLAZO	1,580,768.40	0.00	0.00	1,580,768.40	0.00
ANTICIPO A CONTRATISTAS POR OBRAS PÚBLICAS A CORTO PLAZO	2,120,611.33	1,970,955.58	1,384,141.06	2,707,425.85	586,814.52
ACTIVO NO CIRCULANTE	192,301,367.00	5,391,257.26	1,970,955.58	195,721,668.68	3,420,301.68
BIENES INMUEBLES, INFRAESTRUCTURA Y CONSTRUCCIONES EN PROCESO	173,482,234.55	5,364,257.26	1,970,955.58	176,875,536.23	3,393,301.68
VIVIENDAS	6,624,464.03	0.00	0.00	6,624,464.03	0.00
EDIFICIOS NO HABITACIONALES	10,694,900.32	0.00	0.00	10,694,900.32	0.00
CONSTRUCCIONES EN PROCESO EN BIENES DE DOMINIO PÚBLICO	136,921,526.98	4,960,849.90	1,567,548.22	140,314,828.66	3,393,301.68
CONSTRUCCIONES EN PROCESO EN BIENES PROPIOS	19,241,343.22	403,407.36	403,407.36	19,241,343.22	0.00
BIENES MUEBLES	18,119,877.57	27,000.00	0.00	18,146,877.57	27,000.00
MOBILIARIO Y EQUIPO DE ADMINISTRACIÓN	15,783,480.11	27,000.00	0.00	15,810,480.11	27,000.00
MOBILIARIO Y EQUIPO EDUCACIONAL Y RECREATIVO	963,788.00	0.00	0.00	963,788.00	0.00
EQUIPO DE DEFENSA Y SEGURIDAD	1,372,609.46	0.00	0.00	1,372,609.46	0.00
ACTIVOS DIFERIDOS	699,254.88	0.00	0.00	699,254.88	0.00
ESTUDIOS, FORMULACIÓN Y EVALUACIÓN DE PROYECTOS	699,254.88	0.00	0.00	699,254.88	0.00
TOTAL:	254,238,021.32	19,966,751.56	18,732,353.13	255,472,419.75	1,234,398.43



MUNICIPIO DE COQUIMATLAN, COL.
Sistema Integral de Contabilidad Gubernamental
ESTADO ANALITICO DEL ACTIVO
DEL 1 DE ENERO AL 30 DE NOVIEMBRE DE 2022

Descripción de la Cuenta	Saldo Inicial	Cargos del Periodo	Abonos del Periodo	Saldo Final	Variación del Periodo
ACTIVO					
ACTIVO CIRCULANTE	36,642,875.25	161,122,067.95	138,014,192.13	59,750,751.07	23,107,875.82
<i>EFFECTIVO Y EQUIVALENTES</i>	14,414,257.00	151,307,196.99	131,474,761.79	34,246,682.20	19,832,435.20
EFFECTIVO	0.00	1,600.00	1,600.00	0.00	0.00
BANCOS/TESORERIA	14,402,266.50	151,305,596.99	131,473,161.79	34,234,701.70	19,832,435.20
DEPOSITOS DE FONDOS DE TERCEROS EN GARANTÍA Y/O ADMINISTRACIÓN	11,990.50	0.00	0.00	11,990.50	0.00
DERECHOS A RECIBIR EFFECTIVO O EQUIVALENTES	20,106,147.72	3,084,854.16	1,975,137.26	21,215,864.62	1,109,716.90
CUENTAS POR COBRAR A CORTO PLAZO	1,067,220.89	1,335,682.77	697,371.17	1,705,532.49	638,311.60
DEUDORES DIVERSOS POR COBRAR A CORTO PLAZO	845,513.29	108,655.00	106,751.47	847,416.82	1,903.53
INGRESOS POR RECUPERAR A CORTO PLAZO	1,000,000.00	0.00	0.00	1,000,000.00	0.00
DEUDORES POR ANTICIPOS DE TESORERIA A CORTO PLAZO	38,104.82	276,119.39	318,598.64	-4,374.43	-42,479.25
PRESTAMOS OTORGADOS A CORTO PLAZO	17,155,308.72	1,364,397.00	852,415.98	17,667,289.74	511,981.02
DERECHOS A RECIBIR BIENES O SERVICIOS	2,122,470.53	6,730,016.80	4,564,293.08	4,288,194.25	2,165,723.72
ANTICIPO A PROVEEDORES POR ADQUISICIÓN DE BIENES Y PRESTACIÓN DE SERVICIOS A CORTO PLAZO	1,580,768.40	1,803.80	1,803.80	1,580,768.40	0.00
ANTICIPO A CONTRATISTAS POR OBRAS PÚBLICAS A CORTO PLAZO	541,702.13	6,728,213.00	4,562,489.28	2,707,425.85	2,165,723.72
ACTIVO NO CIRCULANTE	181,192,072.41	21,648,663.56	7,119,067.29	195,721,668.68	14,529,596.27
<i>BIENES INMUEBLES, INFRAESTRUCTURA Y CONSTRUCCIONES EN PROCESO</i>	163,298,227.96	20,696,375.56	7,119,067.29	176,875,536.23	13,577,308.27
VIVIENDAS	6,624,464.03	0.00	0.00	6,624,464.03	0.00
EDIFICIOS NO HABITACIONALES	10,694,900.32	0.00	0.00	10,694,900.32	0.00
CONSTRUCCIONES EN PROCESO EN BIENES DE DOMINIO PÚBLICO	126,737,520.39	20,292,968.20	6,715,659.93	140,314,828.66	13,577,308.27
CONSTRUCCIONES EN PROCESO EN BIENES PROPIOS	19,241,343.22	403,407.36	403,407.36	19,241,343.22	0.00
BIENES MUEBLES	17,194,589.57	952,288.00	0.00	18,146,877.57	952,288.00
MOBILIARIO Y EQUIPO DE ADMINISTRACIÓN	14,858,192.11	952,288.00	0.00	15,810,480.11	952,288.00
MOBILIARIO Y EQUIPO EDUCACIONAL Y RECREATIVO	963,788.00	0.00	0.00	963,788.00	0.00
EQUIPO DE DEFENSA Y SEGURIDAD	1,372,609.46	0.00	0.00	1,372,609.46	0.00
ACTIVOS DIFERIDOS	699,254.88	0.00	0.00	699,254.88	0.00
ESTUDIOS, FORMULACIÓN Y EVALUACIÓN DE PROYECTOS	699,254.88	0.00	0.00	699,254.88	0.00
TOTAL:	217,834,947.66	182,770,731.51	145,133,259.42	255,472,419.75	37,637,472.09



COQUIMATLÁN

H. AYUNTAMIENTO 2021 - 2024

Estado Analítico de la Deuda y Otros Pasivos

“2022, AÑO DE LA ESPERANZA”

“H. Ayuntamiento Coquimatlán, Colima”

Reforma S/N y Jesús Alcaraz, Coquimatlán, Col., Tel: 312 207 89 66, 312 207 92 58 C. P. 28400.




MUNICIPIO DE COQUIMATLAN, COL.
Sistema Integral de Contabilidad Gubernamental
ESTADO ANALITICO DE LA DEUDA Y OTROS PASIVOS
DEL 1 DE NOVIEMBRE AL 30 DE NOVIEMBRE DE 2022

Denominación de las Deudas	Moneda de Contratación	Institución o País Acreedor	Saldo Inicial del Periodo	Saldo Final del Periodo
Corto Plazo				
Deuda Interna				
<i>Instituciones de Crédito</i>				
CREDITO BANOBRAS 7178 8,987,567.93	PESOS	MEXICO	-450,942.55	-497,969.57
CREDITO BANOBRAS 7211 POR 3,500,000.00	PESOS	MEXICO	-190,861.31	-210,764.37
<i>Títulos y Valores</i>				
<i>Arrendamientos Financieros</i>				
Deuda Externa				
<i>Organismos Financieros Internacionales</i>				
<i>Deuda Bilateral</i>				
<i>Títulos y Valores</i>				
<i>Arrendamientos Financieros</i>				
Subtotal de Deuda Pública a Corto Plazo			-641,803.86	-708,733.94
Largo Plazo				
Deuda Interna				
<i>Instituciones de Crédito</i>				
CREDITO BANOBRAS 7178 8,987,567.93	PESOS	MEXICO	4,554,741.27	4,554,741.27
CREDITO BANOBRAS 7211 POR 3,500,000.00	PESOS	MEXICO	1,828,785.20	1,828,785.20
<i>Títulos y Valores</i>				
<i>Arrendamientos Financieros</i>				
Deuda Externa				
<i>Organismos Financieros Internacionales</i>				
<i>Deuda Bilateral</i>				
<i>Títulos y Valores</i>				
<i>Arrendamientos Financieros</i>				
Subtotal de Deuda Pública a Largo Plazo			6,383,526.47	6,383,526.47
Total de Otros Pasivos			44,253,530.24	42,621,161.13
Total de Deuda Pública y Otros Pasivos			49,995,252.85	48,295,953.66



MUNICIPIO DE COQUIMATLAN, COL.
Sistema Integral de Contabilidad Gubernamental
ESTADO ANALITICO DE LA DEUDA Y OTROS PASIVOS
DEL 1 DE ENERO AL 30 DE NOVIEMBRE DE 2022

Denominación de las Deudas	Moneda de Contratación	Institución o País Acreedor	Saldo Inicial del Periodo	Saldo Final del Periodo
Corto Plazo				
Deuda Interna				
<i>Instituciones de Crédito</i>			0.00	0.00
CREDITO BANOBRAS 7178 8,987,567.93	PESOS	MEXICO	-497,377.04	-497,969.57
CREDITO BANOBRAS 7211 POR 3,500,000.00	PESOS	MEXICO	-210,538.60	-210,764.37
<i>Títulos y Valores</i>			0.00	0.00
<i>Arrendamientos Financieros</i>			0.00	0.00
Deuda Externa				
<i>Organismos Financieros Internacionales</i>			0.00	0.00
<i>Deuda Bilateral</i>			0.00	0.00
<i>Títulos y Valores</i>			0.00	0.00
<i>Arrendamientos Financieros</i>			0.00	0.00
Subtotal de Deuda Pública a Corto Plazo			-707,915.64	-708,733.94
Largo Plazo				
Deuda Interna				
<i>Instituciones de Crédito</i>			0.00	0.00
CREDITO BANOBRAS 7178 8,987,567.93	PESOS	MEXICO	5,052,118.31	4,554,741.27
CREDITO BANOBRAS 7211 POR 3,500,000.00	PESOS	MEXICO	2,039,323.80	1,828,785.20
<i>Títulos y Valores</i>			0.00	0.00
<i>Arrendamientos Financieros</i>			0.00	0.00
Deuda Externa				
<i>Organismos Financieros Internacionales</i>			0.00	0.00
<i>Deuda Bilateral</i>			0.00	0.00
<i>Títulos y Valores</i>			0.00	0.00
<i>Arrendamientos Financieros</i>			0.00	0.00
Subtotal de Deuda Pública a Largo Plazo			7,091,442.11	6,383,526.47
Total de Otros Pasivos			49,511,847.69	42,621,161.13
Total de Deuda Pública y Otros Pasivos			55,895,374.16	48,295,953.66



COQUIMATLÁN


H. AYUNTAMIENTO 2021 - 2024

Estado de Variación de la Hacienda Publica

“2022, AÑO DE LA ESPERANZA”


“H. Ayuntamiento Coquimatlán, Colima”

Reforma S/N y Jesús Alcaraz, Coquimatlán, Col., Tel: 312 207 89 66, 312 207 92 58 C. P. 28400.



MUNICIPIO DE COQUIMATLAN, COL.
 Sistema Integral de Contabilidad Gubernamental
ESTADO DE VARIACION EN LA HACIENDA PUBLICA
DEL 1 DE ENERO AL 30 DE NOVIEMBRE DE 2022

Concepto	Hacienda Pública/ Patrimonio Contribuido	Hacienda Pública/ Patrimonio Gen. Ejer. Ant.	Hacienda Pública/ Patrimonio Gen. Ejer. Ant.	Hacienda Pública/ Patrimonio Gen. Ejer. Ant.	Hacienda Pública/ Patrimonio Gen. Ejer. Ant.	Hacienda Pública/ Patrimonio Gen. Ejer. Ant.	Hacienda Pública/ Patrimonio Gen. Ejer. Ant.	Hacienda Pública/ Patrimonio Gen. Ejer. Ant.	Exceso o Insuficiencia en la Actualización de la Hac. Pública / Patrimonio	Total
Hacienda Pública / Patrimonio Contribuido Neto de 2021	0.00									0.00
<i>Aportaciones</i>	<i>0.00</i>									<i>0.00</i>
<i>Donaciones de Capital</i>	<i>0.00</i>									<i>0.00</i>
<i>Actualización de la Hacienda Pública/Patrimonio</i>	<i>0.00</i>									<i>0.00</i>
Hacienda Pública / Patrimonio Generado Neto de 2021		144,532,900.86	17,406,672.64	17,406,672.64						161,939,573.50
<i>Resultados del Ejercicio (Ahorro/DesAhorro)</i>			<i>17,406,672.64</i>							<i>17,406,672.64</i>
<i>Resultados de Ejercicios Anteriores</i>		<i>131,554,730.53</i>								<i>131,554,730.53</i>
<i>Revalúos</i>		<i>0.00</i>								<i>0.00</i>
<i>Reservas</i>		<i>12,978,170.33</i>								<i>12,978,170.33</i>
<i>Rectificaciones de Resultados de Ejercicios Anteriores</i>		<i>0.00</i>								<i>0.00</i>
Exceso o Insuficiencia en la Actualización de la Hacienda Pública / Patrimonio Neto de 2021								0.00		0.00
<i>Resultados por Posición Monetaria</i>								<i>0.00</i>		<i>0.00</i>
<i>Resultados por Tenencia de Activos no Monetarios</i>								<i>0.00</i>		<i>0.00</i>
Hacienda Pública/Patrimonio Neto Final de 2021	0.00	144,532,900.86	17,406,672.64							161,939,573.50
Cambios en la Hacienda Pública/Patrimonio Contribuido Neto de 2022	0.00									0.00
<i>Aportaciones</i>	<i>0.00</i>									<i>0.00</i>
<i>Donaciones de Capital</i>	<i>0.00</i>									<i>0.00</i>
<i>Actualización de la Hacienda Pública/Patrimonio</i>	<i>0.00</i>									<i>0.00</i>
Variaciones de la Hacienda Pública / Patrimonio Generado Neto de 2022		3,125.00	45,233,767.59							45,236,892.59
<i>Resultados del Ejercicio (Ahorro/Desahorro)</i>			<i>45,233,767.59</i>							<i>45,233,767.59</i>
<i>Resultados de Ejercicios Anteriores</i>		<i>3,125.00</i>								<i>3,125.00</i>
<i>Revalúos</i>			<i>0.00</i>							<i>0.00</i>
<i>Reservas</i>			<i>0.00</i>							<i>0.00</i>
<i>Rectificaciones de Resultados de Ejercicios Anteriores</i>			<i>0.00</i>							<i>0.00</i>




MUNICIPIO DE COQUIMATLAN, COL.
 Sistema Integral de Contabilidad Gubernamental
ESTADO DE VARIACION EN LA HACIENDA PUBLICA
DEL 1 DE ENERO AL 30 DE NOVIEMBRE DE 2022

Concepto	Hacienda Pública/ Patrimonio Contribuido	Hacienda Pública/ Patrimonio Gen. Ejer. Ant.	Hacienda Pública/ Patrimonio Gen. Ejer. Actualización de la Hac. Pública / Patrimonio	Exceso o Insuficiencia en la Actualización de la Hac. Pública / Patrimonio	Total
Cambios en el Exceso o Insuficiencia en la Actualización de la Hacienda Pública/ Patrimonio Neto de 2022				0.00	0.00
<i>Resultado por Posición Monetaria</i>				<i>0.00</i>	<i>0.00</i>
<i>Resultado por Tenencia de Activos no Monetarios</i>				<i>0.00</i>	<i>0.00</i>
Hacienda Pública/ Patrimonio Neto Final de 2022	0.00	144,536,025.86	62,640,440.23	0.00	207,176,466.09

TESORERA MUNICIPAL

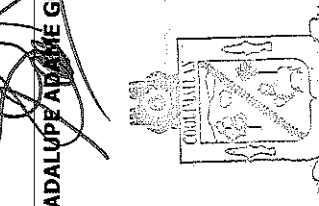
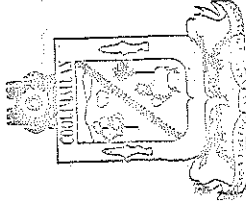
C.P. MA. GUADALUPE ADAME GUTIERREZ




OFICIAL-MAYOR-MUNICIPAL
 MPRO. AARON SINAI DIAZ DECENA
 H. AYUNTAMIENTO CONSTITUCIONAL DE COQUIMATLAN, COL. 2021-2024
OFICIALIA MAYOR

PRESIDENTE MUNICIPAL

LIC. LEONOR ALCARAZ MANZO

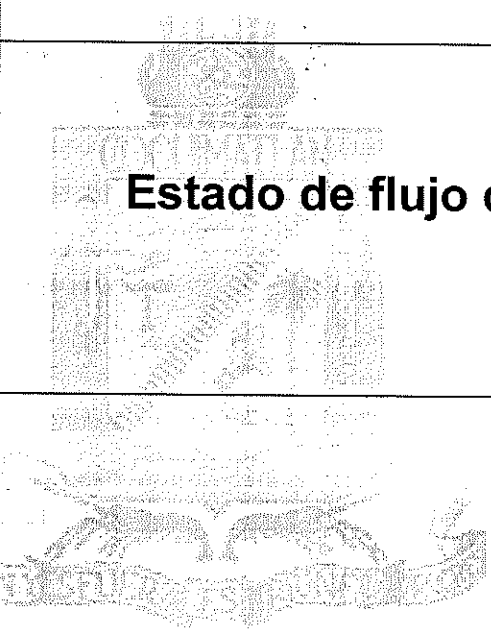



H. AYUNTAMIENTO CONSTITUCIONAL DE COQUIMATLAN, COL. 2021-2024
TESORERÍA



COQUIMATLÁN

H. AYUNTAMIENTO 2021 - 2024

	 Estado de flujo de efectivo

“2022, AÑO DE LA ESPERANZA”

“H. Ayuntamiento Coquimatlán, Colima”

Reforma S/N y Jesús Alcaraz, Coquimatlán, Col., Tel: 312 207 89 66, 312 207 92 58 C. P. 28400.



MUNICIPIO DE COQUIMATLAN, COL.
Sistema Integral de Contabilidad Gubernamental
ESTADO DE FLUJOS DE EFECTIVO
DEL 1 DE NOVIEMBRE AL 30 DE NOVIEMBRE DE 2022

Concepto	Total
FLUJOS DE EFECTIVO DE LAS ACTIVIDADES DE OPERACION	
<u>ORIGEN</u>	<u>9,504,910.15</u>
IMPUESTOS	516,378.57
DERECHOS	504,562.69
PRODUCTOS	7,151.43
APROVECHAMIENTOS	45,608.24
PARTICIPACIONES, APORTACIONES, CONVENIOS, INCENTIVOS DERIVADOS DE LA COLABORACIÓN FISCAL Y FONDOS DISTINTOS DE APORTACIONES	8,431,209.22
<u>APLICACION</u>	<u>6,571,212.53</u>
SERVICIOS PERSONALES	4,067,505.32
MATERIALES Y SUMINISTROS	366,588.37
SERVICIOS GENERALES	800,135.21
TRANSFERENCIAS AL RESTO DEL SECTOR PUBLICO	664,278.00
AYUDAS SOCIALES	22,100.00
PENSIONES Y JUBILACIONES	593,517.31
INTERESES DE LA DEUDA PUBLICA	57,088.32
FLUJOS NETOS DE EFECTIVO POR ACTIVIDADES DE OPERACION	<u>2,933,697.62</u>
FLUJOS DE EFECTIVO DE LAS ACTIVIDADES DE INVERSION	
<u>ORIGEN</u>	<u>1,970,955.58</u>
BIENES INMUEBLES, INFRAESTRUCTURA Y CONSTRUCCIONES EN PROCESO	1,970,955.58
BIENES MUEBLES	0.00
OTROS ORIGENES DE INVERSION	0.00
<u>APLICACION</u>	<u>5,391,257.26</u>
BIENES INMUEBLES, INFRAESTRUCTURA Y CONSTRUCCIONES EN PROCESO	5,364,257.26
BIENES MUEBLES	27,000.00
OTRAS APLICACIONES DE INVERSION	0.00
FLUJOS NETOS DE EFECTIVO POR ACTIVIDADES DE INVERSION	<u>-3,420,301.68</u>
FLUJOS DE EFECTIVO DE LAS ACTIVIDADES DE FINANCIAMIENTO	
<u>ORIGEN</u>	<u>14,271,134.22</u>
ENDEUDAMIENTO NETO	0.00
- INTERNO	0.00
- EXTERNO	0.00
OTROS ORIGENES DE FINANCIAMIENTO	14,271,134.22
<u>APLICACION</u>	<u>16,886,930.28</u>
SERVICIOS DE LA DEUDA	66,930.08
- INTERNO	66,930.08



MUNICIPIO DE COQUIMATLAN, COL.
Sistema Integral de Contabilidad Gubernamental
ESTADO DE FLUJOS DE EFECTIVO
DEL 1 DE NOVIEMBRE AL 30 DE NOVIEMBRE DE 2022

Concepto	Total
- EXTERNO	0.00
OTRAS APLICACIONES DE FINANCIAMIENTO	16,820,000.20
FLUJOS NETOS DE EFECTIVO POR ACTIVIDADES DE FINANCIAMIENTO	<u>-2,615,796.06</u>
INCREMENTO/DISMINUCION NETA EN EL EFECTIVO Y EQUIVALENTES AL EFECTIVO	-3,102,400.12
EFECTIVO Y EQUIVALENTES AL EFECTIVO AL INICIO DEL EJERCICIO	37,349,092.32
EFECTIVO Y EQUIVALENTES AL EFECTIVO AL FINAL DEL EJERCICIO	34,246,692.20

TESORERA MUNICIPAL
C.P. MA. GUADALUPE ABAME GUTIERREZ

PRESIDENTE MUNICIPAL
LIC. LEONOR ALCARAZ MANZO

OFICIAL MAYOR MUNICIPAL
MTRO. AARON SINAI DIAZ DECENA



H. AYUNTAMIENTO CONSTITUCIONAL
DE COQUIMATLAN, COL.
2021-2024
TESORERÍA



H. AYUNTAMIENTO CONSTITUCIONAL
DE COQUIMATLAN, COL.
2021-2024
OFICIALIA MAYOR



MUNICIPIO DE COQUIMATLAN, COL.
Sistema Integral de Contabilidad Gubernamental
ESTADO DE FLUJOS DE EFECTIVO
DEL 1 DE ENERO AL 30 DE NOVIEMBRE DE 2022

Concepto	Total
FLUJOS DE EFECTIVO DE LAS ACTIVIDADES DE OPERACION	
<u>ORIGEN</u>	<u>119,330,413.65</u>
IMPUESTOS	8,058,635.42
DERECHOS	6,927,005.65
PRODUCTOS	57,264.53
APROVECHAMIENTOS	468,459.14
PARTICIPACIONES, APORTACIONES, CONVENIOS, INCENTIVOS DERIVADOS DE LA COLABORACIÓN FISCAL Y FONDOS DISTINTOS DE APORTACIONES	103,819,048.91
<u>APLICACION</u>	<u>74,096,646.06</u>
SERVICIOS PERSONALES	47,240,460.74
MATERIALES Y SUMINISTROS	4,354,335.53
SERVICIOS GENERALES	7,602,290.32
TRANSFERENCIAS AL RESTO DEL SECTOR PUBLICO	7,443,558.00
AYUDAS SOCIALES	336,491.00
PENSIONES Y JUBILACIONES	6,644,551.41
INTERESES DE LA DEUDA PUBLICA	474,959.06
FLUJOS NETOS DE EFECTIVO POR ACTIVIDADES DE OPERACION	<u>45,233,767.59</u>
FLUJOS DE EFECTIVO DE LAS ACTIVIDADES DE INVERSION	
<u>ORIGEN</u>	<u>7,125,067.29</u>
BIENES INMUEBLES, INFRAESTRUCTURA Y CONSTRUCCIONES EN PROCESO	7,119,067.29
BIENES MUEBLES	0.00
OTROS ORIGENES DE INVERSION	6,000.00
<u>APLICACION</u>	<u>21,651,538.56</u>
BIENES INMUEBLES, INFRAESTRUCTURA Y CONSTRUCCIONES EN PROCESO	20,696,375.56
BIENES MUEBLES	952,288.00
OTRAS APLICACIONES DE INVERSION	2,875.00
FLUJOS NETOS DE EFECTIVO POR ACTIVIDADES DE INVERSION	<u>-14,526,471.27</u>
FLUJOS DE EFECTIVO DE LAS ACTIVIDADES DE FINANCIAMIENTO	
<u>ORIGEN</u>	<u>119,456,594.76</u>
ENDEUDAMIENTO NETO	707,915.64
- INTERNO	707,915.64
- EXTERNO	0.00
OTROS ORIGENES DE FINANCIAMIENTO	118,748,679.12
<u>APLICACION</u>	<u>130,331,455.88</u>
SERVICIOS DE LA DEUDA	1,416,649.58
- INTERNO	1,416,649.58



MUNICIPIO DE COQUIMATLAN, COL.
Sistema Integral de Contabilidad Gubernamental
ESTADO DE FLUJOS DE EFECTIVO
DEL 1 DE ENERO AL 30 DE NOVIEMBRE DE 2022

Concepto	Total
- EXTERNO	0.00
OTRAS APLICACIONES DE FINANCIAMIENTO	128,914,806.30
FLUJOS NETOS DE EFECTIVO POR ACTIVIDADES DE FINANCIAMIENTO	<u>-10,874,861.12</u>
INCREMENTO/DISMINUCION NETA EN EL EFECTIVO Y EQUIVALENTES AL EFECTIVO	19,832,435.20
EFECTIVO Y EQUIVALENTES AL EFECTIVO AL INICIO DEL EJERCICIO	14,414,257.00
EFECTIVO Y EQUIVALENTES AL EFECTIVO AL FINAL DEL EJERCICIO	34,246,692.20

TESORERA MUNICIPAL
C.P. MA. GUADALUPE ADAME GUTIERREZ

PRESIDENTE MUNICIPAL
LIC. LEONOR ALCARAZ MANZO

OFICIAL MAYOR MUNICIPAL
MRO. AARON SINAI DIAZ DECENA

H. AYUNTAMIENTO CONSTITUCIONAL DE COQUIMATLAN, COL. 2021-2024
TESORERÍA

H. AYUNTAMIENTO CONSTITUCIONAL DE COQUIMATLAN, COL. 2021-2024
OFICIALÍA MAYOR



MUNICIPIO DE COQUIMATLAN, COL.
Sistema Integral de Contabilidad Gubernamental
ESTADO DE FLUJOS DE EFECTIVO
DEL 1 DE NOVIEMBRE AL 30 DE NOVIEMBRE DE 2022
(Cifras en Pesos)

Concepto	2022	2021
FLUJOS DE EFECTIVO DE LAS ACTIVIDADES DE OPERACION		
<u>ORIGEN</u>	<u>9,504,910.15</u>	<u>11,342,644.55</u>
IMPUESTOS	516,378.57	224,545.50
CUOTAS Y APORTACIONES DE SEGURIDAD SOCIAL	0.00	0.00
CONTRIBUCIONES DE MEJORAS	0.00	0.00
DERECHOS	504,562.69	485,850.80
PRODUCTOS	7,151.43	2,051.59
APROVECHAMIENTOS	45,608.24	23,880.10
INGRESOS POR VENTA DE BIENES Y PRESTACIÓN DE SERVICIOS	0.00	0.00
PARTICIPACIONES, APORTACIONES, CONVENIOS, INCENTIVOS DERIVADOS DE LA COLABORACIÓN FISCAL Y FONDOS DISTINTOS DE APORTACIONES	8,431,209.22	10,606,316.56
TRANSFERENCIAS, ASIGNACIONES, SUBSIDIOS Y SUBVENCIONES, Y PENSIONES Y JUBILACIONES	0.00	0.00
OTROS ORIGENES DE OPERACIÓN	0.00	0.00
<u>APLICACION</u>	<u>6,571,212.53</u>	<u>5,993,708.06</u>
SERVICIOS PERSONALES	4,067,505.32	3,685,849.17
MATERIALES Y SUMINISTROS	366,588.37	343,535.93
SERVICIOS GENERALES	800,135.21	578,476.22
AYUDAS DIVERSAS	0.00	0.00
ADEFAS	0.00	0.00
TRANSFERENCIAS INTERNAS Y ASIGNACIONES AL SECTOR PÚBLICO	0.00	0.00
TRANSFERENCIAS AL RESTO DEL SECTOR PUBLICO	664,278.00	685,903.37
SUBSIDIOS Y SUBENCIONES	0.00	0.00
AYUDAS SOCIALES	22,100.00	27,900.00
PENSIONES Y JUBILACIONES	593,517.31	636,887.93
TRANSFERENCIAS A FIDEICOMISOS, MANDATOS Y CONTRATOS ANALOGOS.	0.00	0.00
TRANSFERENCIAS A LA SEGURIDAD SOCIAL	0.00	0.00
DONATIVOS	0.00	0.00
TRANSFERENCIAS AL EXTERIOR	0.00	0.00
PARTICIPACIONES	0.00	0.00
APORTACIONES	0.00	0.00
CONVENIOS	0.00	0.00
OTRAS APLICACIONES DE OPERACIÓN	57,088.32	35,155.44
FLUJOS NETOS DE EFECTIVO POR ACTIVIDADES DE OPERACION	<u>2,933,697.62</u>	<u>5,348,936.49</u>
FLUJOS DE EFECTIVO DE LAS ACTIVIDADES DE INVERSION		
<u>ORIGEN</u>	<u>1,970,955.58</u>	<u>0.00</u>
BIENES INMUEBLES, INFRAESTRUCTURA Y CONSTRUCCIONES EN PROCESO	1,970,955.58	0.00
BIENES MUEBLES	0.00	0.00
OTROS ORIGENES DE INVERSION	0.00	0.00
<u>APLICACION</u>	<u>5,391,257.26</u>	<u>0.00</u>
BIENES INMUEBLES, INFRAESTRUCTURA Y CONSTRUCCIONES EN PROCESO	5,364,257.26	0.00
BIENES MUEBLES	27,000.00	0.00
OTRAS APLICACIONES DE INVERSION	0.00	0.00



MUNICIPIO DE COQUIMATLAN, COL.
 Sistema Integral de Contabilidad Gubernamental
ESTADO DE FLUJOS DE EFECTIVO
DEL 1 DE NOVIEMBRE AL 30 DE NOVIEMBRE DE 2022
 (Cifras en Pesos)

Concepto	2022	2021
FLUJOS NETOS DE EFECTIVO POR ACTIVIDADES DE INVERSION	-3,420,301.68	0.00
FLUJOS DE EFECTIVO DE LAS ACTIVIDADES DE FINANCIAMIENTO		
ORIGEN	14,271,134.22	6,881,629.75
ENDEUDAMIENTO NETO	0.00	0.00
- INTERNO	0.00	0.00
- EXTERNO	0.00	0.00
OTROS ORIGENES DE FINANCIAMIENTO	14,271,134.22	6,881,629.75
APLICACION	16,886,930.28	8,342,433.04
SERVICIOS DE LA DEUDA	66,930.08	61,043.69
- INTERNO	66,930.08	61,043.69
- EXTERNO	0.00	0.00
OTRAS APLICACIONES DE FINANCIAMIENTO	16,820,000.20	8,281,389.35
FLUJOS NETOS DE EFECTIVO POR ACTIVIDADES DE FINANCIAMIENTO	-2,615,796.06	-1,460,803.29
INCREMENTO/DISMINUCION NETA EN EL EFECTIVO Y EQUIVALENTES AL EFECTIVO	-3,102,400.12	3,888,133.20
EFECTIVO Y EQUIVALENTES AL EFECTIVO AL INICIO DEL EJERCICIO	37,349,092.32	17,180,687.28
EFECTIVO Y EQUIVALENTES AL EFECTIVO AL FINAL DEL EJERCICIO	34,246,692.20	21,068,820.48

PRESIDENTE MUNICIPAL
LTC. LEONOR ALCARAZ MANZO

TESORERA MUNICIPAL

C.P. MA. GUADALUPE ADAME GUTIERREZ



OFICIAL MAYOR MUNICIPAL
MTR. AARON SINAI DIAZ DECENA

H. AYUNTAMIENTO CONSTITUCIONAL
 DE COQUIMATLAN, COL.
 2021-2024
OFICIALIA MAYOR




MUNICIPIO DE COQUIMATLAN, COL.
Sistema Integral de Contabilidad Gubernamental
ESTADO DE FLUJOS DE EFECTIVO
DEL 1 DE ENERO AL 30 DE NOVIEMBRE DE 2022
(Cifras en Pesos)



Concepto	2022	2021
FLUJOS DE EFECTIVO DE LAS ACTIVIDADES DE OPERACION		
<u>ORIGEN</u>	<u>119,330,413.65</u>	<u>102,816,204.13</u>
IMPUESTOS	8,058,635.42	6,158,771.73
CUOTAS Y APORTACIONES DE SEGURIDAD SOCIAL	0.00	0.00
CONTRIBUCIONES DE MEJORAS	0.00	0.00
DERECHOS	6,927,005.65	5,190,899.13
PRODUCTOS	57,264.53	2,254,904.18
APROVECHAMIENTOS	468,459.14	2,647,605.37
INGRESOS POR VENTA DE BIENES Y PRESTACIÓN DE SERVICIOS	0.00	0.00
PARTICIPACIONES, APORTACIONES, CONVENIOS, INCENTIVOS DERIVADOS DE LA COLABORACIÓN FISCAL Y FONDOS DISTINTOS DE APORTACIONES	103,819,048.91	86,564,023.72
TRANSFERENCIAS, ASIGNACIONES, SUBSIDIOS Y SUBVENCIONES, Y PENSIONES Y JUBILACIONES	0.00	0.00
OTROS ORIGENES DE OPERACIÓN	0.00	0.00
<u>APLICACION</u>	<u>74,096,646.06</u>	<u>79,880,331.72</u>
SERVICIOS PERSONALES	47,240,460.74	51,595,083.89
MATERIALES Y SUMINISTROS	4,354,335.53	3,651,134.81
SERVICIOS GENERALES	7,602,290.32	7,581,508.87
AYUDAS DIVERSAS	0.00	0.00
ADEFAS	0.00	0.00
TRANSFERENCIAS INTERNAS Y ASIGNACIONES AL SECTOR PÚBLICO	0.00	0.00
TRANSFERENCIAS AL RESTO DEL SECTOR PUBLICO	7,443,558.00	8,396,166.26
SUBSIDIOS Y SUBENCIONES	0.00	0.00
AYUDAS SOCIALES	336,491.00	426,046.00
PENSIONES Y JUBILACIONES	6,644,551.41	7,925,191.53
TRANSFERENCIAS A FIDEICOMISOS, MANDATOS Y CONTRATOS ANALOGOS.	0.00	0.00
TRANSFERENCIAS A LA SEGURIDAD SOCIAL	0.00	0.00
DONATIVOS	0.00	0.00
TRANSFERENCIAS AL EXTERIOR	0.00	0.00
PARTICIPACIONES	0.00	0.00
APORTACIONES	0.00	0.00
CONVENIOS	0.00	0.00
OTRAS APLICACIONES DE OPERACIÓN	474,959.06	305,200.36
FLUJOS NETOS DE EFECTIVO POR ACTIVIDADES DE OPERACION	<u>45,233,767.59</u>	<u>22,935,872.41</u>
FLUJOS DE EFECTIVO DE LAS ACTIVIDADES DE INVERSION		
<u>ORIGEN</u>	<u>7,125,067.29</u>	<u>4,617,691.43</u>
BIENES INMUEBLES, INFRAESTRUCTURA Y CONSTRUCCIONES EN PROCESO	7,119,067.29	3,348,559.71
BIENES MUEBLES	0.00	14,811.32
OTROS ORIGENES DE INVERSION	6,000.00	1,254,320.40
<u>APLICACION</u>	<u>21,651,538.56</u>	<u>13,270,319.25</u>
BIENES INMUEBLES, INFRAESTRUCTURA Y CONSTRUCCIONES EN PROCESO	20,696,375.56	13,049,012.33
BIENES MUEBLES	952,288.00	221,306.92
OTRAS APLICACIONES DE INVERSION	2,875.00	0.00






MUNICIPIO DE COQUIMATLAN, COL.
 Sistema Integral de Contabilidad Gubernamental
ESTADO DE FLUJOS DE EFECTIVO
DEL 1 DE ENERO AL 30 DE NOVIEMBRE DE 2022
 (Cifras en Pesos)

Concepto	2022	2021
FLUJOS NETOS DE EFECTIVO POR ACTIVIDADES DE INVERSION	<u>-14,526,471.27</u>	<u>-8,652,627.82</u>
FLUJOS DE EFECTIVO DE LAS ACTIVIDADES DE FINANCIAMIENTO		
<u>ORIGEN</u>	<u>119,456,594.76</u>	<u>117,229,297.67</u>
ENDEUDAMIENTO NETO	707,915.64	645,655.56
- INTERNO	707,915.64	645,655.56
- EXTERNO	0.00	0.00
OTROS ORIGENES DE FINANCIAMIENTO	118,748,679.12	116,583,642.11
<u>APLICACION</u>	<u>130,331,455.88</u>	<u>130,490,217.96</u>
SERVICIOS DE LA DEUDA	1,416,649.58	2,163,057.90
- INTERNO	1,416,649.58	2,163,057.90
- EXTERNO	0.00	0.00
OTRAS APLICACIONES DE FINANCIAMIENTO	128,914,806.30	128,327,160.06
FLUJOS NETOS DE EFECTIVO POR ACTIVIDADES DE FINANCIAMIENTO	<u>-10,874,861.12</u>	<u>-13,260,920.29</u>
INCREMENTO/DISMINUCION NETA EN EL EFECTIVO Y EQUIVALENTES AL EFECTIVO	19,832,435.20	1,022,324.30
EFFECTIVO Y EQUIVALENTES AL EFECTIVO AL INICIO DEL EJERCICIO	14,414,257.00	20,046,496.18
EFFECTIVO Y EQUIVALENTES AL EFECTIVO AL FINAL DEL EJERCICIO	34,246,692.20	21,068,820.48


 PRESIDENTE MUNICIPAL
LIC. LEONOR ALCARAZ MANZO

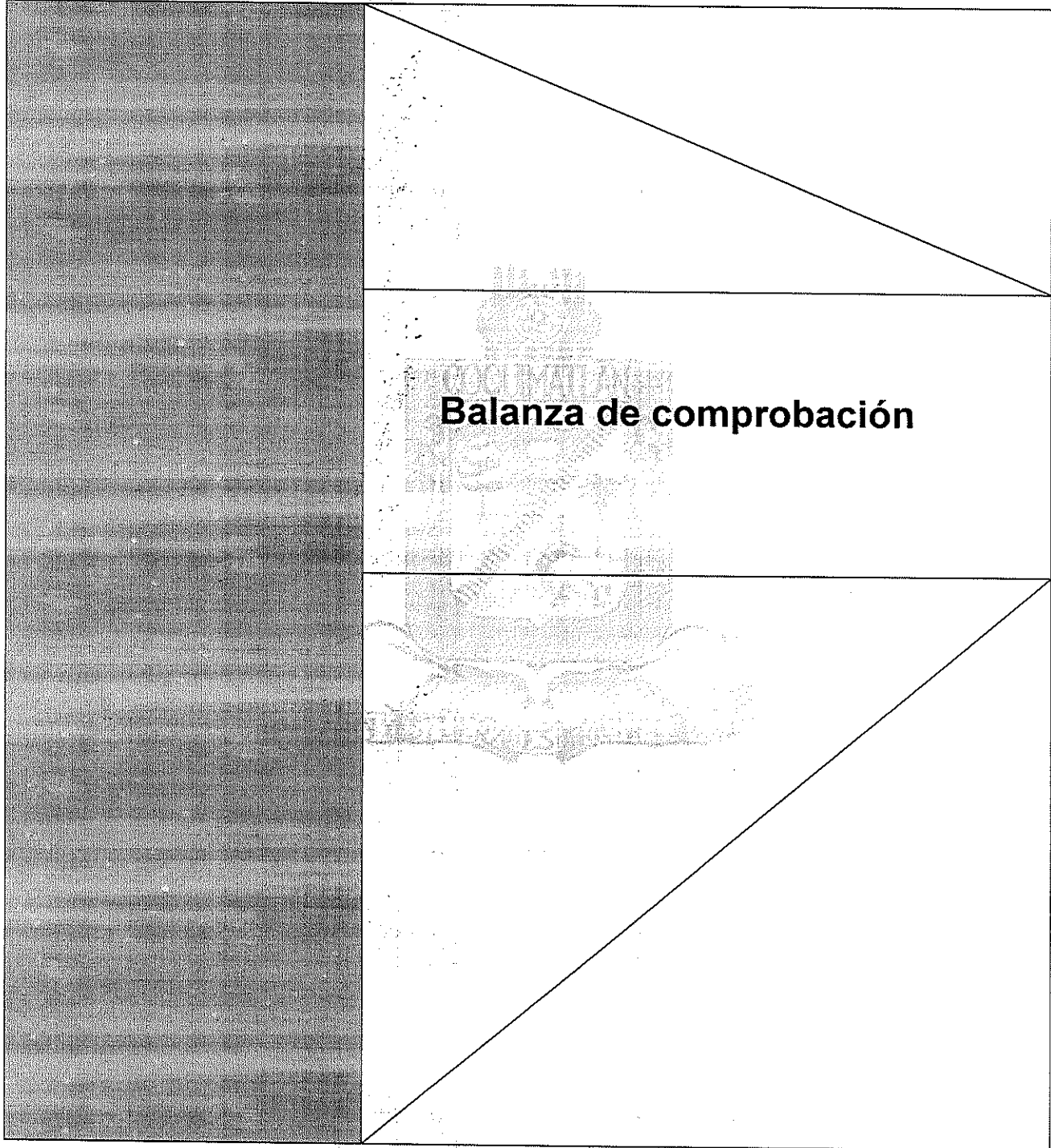
TESORERA MUNICIPAL

C.P. MA. GUADALUPE ADAME GUTIERREZ

 AYUNTAMIENTO CONSTITUCIONAL
 DE COQUIMATLAN, COL.
 2021-2024
TESORERIA


 OFICIAL MAYOR MUNICIPAL
MTR. AARON SINAI DIAZ DECENA

 H. AYUNTAMIENTO CONSTITUCIONAL
 DE COQUIMATLAN, COL.
 2021-2024
OFICIALIA MAYOR



COQUIMATLÁN

H. AYUNTAMIENTO 2021 - 2024




Balanza de comprobación

"2022, AÑO DE LA ESPERANZA"


"H. Ayuntamiento Coquimatlán, Colima"

Reforma S/N y Jesús Alcaraz, Coquimatlán, Col., Tel: 312 207 89 66, 312 207 92 58 C. P. 28400.




MUNICIPIO DE COQUIMATLAN, COL.
Sistema Integral de Contabilidad Gubernamental
BALANZA DE COMPROBACION
DEL 1 DE NOVIEMBRE AL 30 DE NOVIEMBRE DE 2022

Descripción	Saldo Anterior		Movimientos		Saldo Actual		Haber
	Debe	Haber	Debe	Haber	Debe	Haber	
ACTIVO							
ACTIVO CIRCULANTE							
EFFECTIVO Y EQUIVALENTES							
BANCOS/TESORERIA	61,936,654.32	0.00	14,575,494.30	16,761,397.55	59,750,751.07	0.00	0.00
DEPOSITOS DE FONDOS DE TERCEROS EN GARANTIA Y/O ADMINISTRACIÓN	37,349,092.32	0.00	12,053,084.24	15,155,484.36	34,246,692.20	0.00	0.00
	37,337,101.82	0.00	12,053,084.24	15,155,484.36	34,234,701.70	0.00	0.00
	11,990.50	0.00	0.00	0.00	11,990.50	0.00	0.00
DERECHOS A RECIBIR EFFECTIVO O EQUIVALENTES	20,886,182.27	0.00	551,454.48	221,772.13	21,215,864.62	0.00	0.00
CUENTAS POR COBRAR A CORTO PLAZO	1,748,367.71	0.00	50,580.30	93,415.52	1,705,532.49	0.00	0.00
DEUDORES DIVERSOS POR COBRAR A CORTO PLAZO	845,416.82	0.00	19,595.00	17,595.00	847,416.82	0.00	0.00
INGRESOS POR RECUPERAR A CORTO PLAZO	1,000,000.00	0.00	0.00	0.00	1,000,000.00	0.00	0.00
DEUDORES POR ANTICIPOS DE TESORERIA A CORTO PLAZO	4,597.00	0.00	22,290.18	31,261.61	0.00	4,374.43	0.00
PRESTAMOS OTORGADOS A CORTO PLAZO	17,287,800.74	0.00	458,989.00	79,500.00	17,667,289.74	0.00	0.00
DERECHOS A RECIBIR BIENES O SERVICIOS	3,701,379.73	0.00	1,970,955.58	1,384,141.06	4,288,194.25	0.00	0.00
ANTICIPO A PROVEEDORES POR ADQUISICIÓN DE BIENES Y PRESTACIÓN DE SERVICIOS A CORTO PLAZO	1,580,768.40	0.00	0.00	0.00	1,580,768.40	0.00	0.00
ANTICIPO A CONTRATISTAS POR OBRAS PÚBLICAS A CORTO PLAZO	2,120,611.33	0.00	1,970,955.58	1,384,141.06	2,707,425.85	0.00	0.00
ACTIVO NO CIRCULANTE	192,301,367.00	0.00	5,391,257.26	1,970,955.58	195,721,668.68	0.00	0.00
BIENES INMUEBLES, INFRAESTRUCTURA Y CONSTRUCCIONES EN PROCESO	173,482,234.55	0.00	5,364,257.26	1,970,955.58	176,875,536.23	0.00	0.00
VIVIENDAS	6,624,464.03	0.00	0.00	0.00	6,624,464.03	0.00	0.00
EDIFICIOS NO HABITACIONALES	10,694,900.32	0.00	0.00	0.00	10,694,900.32	0.00	0.00
CONSTRUCCIONES EN PROCESO EN BIENES DE DOMINIO PÚBLICO	136,921,526.98	0.00	4,960,849.90	1,567,548.22	140,314,828.66	0.00	0.00
CONSTRUCCIONES EN PROCESO EN BIENES PROPIOS	19,241,343.22	0.00	403,407.36	403,407.36	19,241,343.22	0.00	0.00
BIENES MUEBLES	18,119,877.57	0.00	27,000.00	0.00	18,146,877.57	0.00	0.00
MOBILIARIO Y EQUIPO DE	15,783,480.11	0.00	27,000.00	0.00	15,810,480.11	0.00	0.00




MUNICIPIO DE COQUIMATLAN, COL.
Sistema Integral de Contabilidad Gubernamental
BALANZA DE COMPROBACION
DEL 1 DE NOVIEMBRE AL 30 DE NOVIEMBRE DE 2022

Descripción	Saldo Anterior		Movimientos		Saldo Actual	
	Debe	Haber	Debe	Haber	Debe	Haber
ADMINISTRACIÓN						
MOBILIARIO Y EQUIPO EDUCACIONAL Y RECREATIVO	963,788.00	0.00	0.00	0.00	963,788.00	0.00
EQUIPO DE DEFENSA Y SEGURIDAD	1,372,609.46	0.00	0.00	0.00	1,372,609.46	0.00
ACTIVOS DIFERIDOS	699,254.88	0.00	0.00	0.00	699,254.88	0.00
ESTUDIOS, FORMULACIÓN Y EVALUACIÓN DE PROYECTOS	699,254.88	0.00	0.00	0.00	699,254.88	0.00
PASIVO						
PASIVO CIRCULANTE						
CUENTAS POR PAGAR A CORTO PLAZO	0.00	43,611,726.38	14,364,520.22	12,665,221.03	0.00	41,912,427.19
SERVICIOS PERSONALES POR PAGAR A CORTO PLAZO	0.00	12,357,099.12	4,538,451.74	4,249,232.76	0.00	12,067,880.14
PROVEEDORES POR PAGAR A CORTO PLAZO	1,025,629.70	0.00	1,658,000.31	1,813,377.43	870,252.58	0.00
CONTRATISTAS POR OBRAS PÚBLICAS POR PAGAR A CORTO PLAZO	0.00	1,464,000.49	4,963,949.92	3,965,217.48	0.00	465,268.05
TRANSFERENCIAS OTORGADAS POR PAGAR A CORTO PLAZO	0.00	282,345.68	1,333,056.00	1,325,256.00	0.00	274,545.68
RETENCIONES Y CONTRIBUCIONES POR PAGAR A CORTO PLAZO	0.00	16,024,710.87	1,316,429.67	1,209,934.86	0.00	15,918,216.06
DEVOLUCIONES DE LA LEY DE INGRESO POR PAGAR A CORTO PLAZO	0.00	108,627.99	0.00	0.00	0.00	108,627.99
OTRAS CUENTAS POR PAGAR A CORTO PLAZO	0.00	7,155,058.64	487,702.50	102,202.50	0.00	6,769,558.64
DOCUMENTOS POR PAGAR A CORTO PLAZO	0.00	74,274.31	0.00	0.00	0.00	74,274.31
OTROS DOCUMENTOS POR PAGAR A CORTO PLAZO	0.00	74,274.31	0.00	0.00	0.00	74,274.31
PORCIÓN A CORTO PLAZO DE LA DEUDA PÚBLICA A LARGO PLAZO	0.00	6,959,859.45	66,930.08	0.00	0.00	6,892,929.37
PORCIÓN A CORTO PLAZO DE LA DEUDA PÚBLICA INTERNA	0.00	6,959,859.45	66,930.08	0.00	0.00	6,892,929.37
FONDOS Y BIENES DE TERCEROS EN GARANTÍA Y/O ADMINISTRACIÓN A CORTO PLAZO	0.00	114,294.41	0.00	0.00	0.00	114,294.41
FONDOS EN GARANTÍA A CORTO PLAZO	0.00	114,294.41	0.00	0.00	0.00	114,294.41




MUNICIPIO DE COQUIMATLAN, COL.
Sistema Integral de Contabilidad Gubernamental
BALANZA DE COMPROBACION
DEL 1 DE NOVIEMBRE AL 30 DE NOVIEMBRE DE 2022

Descripción	Saldo Anterior		Movimientos		Saldo Actual	
	Debe	Haber	Debe	Haber	Debe	Haber
OTROS PASIVOS A CORTO PLAZO	0.00	97,085.12	0.00	0.00	0.00	97,085.12
INGRESOS POR CLASIFICAR	0.00	97,085.12	0.00	0.00	0.00	97,085.12
PASIVO NO CIRCULANTE	0.00	6,383,526.47	0.00	0.00	0.00	6,383,526.47
DEUDA PÚBLICA A LARGO PLAZO	0.00	6,383,526.47	0.00	0.00	0.00	6,383,526.47
PRÉSTAMOS DE LA DEUDA INTERNA POR PAGAR A LARGO PLAZO	0.00	6,383,526.47	0.00	0.00	0.00	6,383,526.47
HACIENDA PÚBLICA/ PATRIMONIO						
HACIENDA PÚBLICA/ PATRIMONIO GENERADO	0.00	161,942,698.50	0.00	0.00	0.00	161,942,698.50
RESULTADOS DE EJERCICIOS ANTERIORES	0.00	148,964,528.17	0.00	0.00	0.00	148,964,528.17
RESULTADO EJERCICIO 2006	9,908,965.82	0.00	0.00	0.00	9,908,965.82	0.00
RESULTADO EJERCICIO 2008	0.00	4,148,484.46	0.00	0.00	0.00	4,148,484.46
RESULTADO EJERCICIO 2009	1,903,753.14	0.00	0.00	0.00	1,903,753.14	0.00
RESULTADO EJERCICIO 2010	0.00	1,516,535.05	0.00	0.00	0.00	1,516,535.05
RESULTADO EJERCICIO 2011	0.00	627,569.94	0.00	0.00	0.00	627,569.94
SUP O DEF 1990	489,733.84	0.00	0.00	0.00	489,733.84	0.00
SUP O DEF 1991	86,476.40	0.00	0.00	0.00	86,476.40	0.00
SUP O DEF 1992	238,128.61	0.00	0.00	0.00	238,128.61	0.00
SUP O DEF 1993	419,074.88	0.00	0.00	0.00	419,074.88	0.00
SUP O DEF 1994	396,403.36	0.00	0.00	0.00	396,403.36	0.00
SUP O DEF 1995	105,595.46	0.00	0.00	0.00	105,595.46	0.00
SUP O DEF 1996	360,950.40	0.00	0.00	0.00	360,950.40	0.00
SUP O DEF 1997	0.00	2,428,046.29	0.00	0.00	0.00	2,428,046.29
SUP O DE F1998	0.00	1,077,382.20	0.00	0.00	0.00	1,077,382.20
SUP O DEF 1999	0.00	1,574,368.51	0.00	0.00	0.00	1,574,368.51
SUP O DEF 2000	0.00	684,511.01	0.00	0.00	0.00	684,511.01
SUP O DEF 2001	5,830,439.30	0.00	0.00	0.00	5,830,439.30	0.00
SUP O DEF 2002	0.00	1,910,777.48	0.00	0.00	0.00	1,910,777.48
RESULTADO EJERCICIO 2003	962,044.80	0.00	0.00	0.00	962,044.80	0.00
RESULTADO EJERCICIO 2004	0.00	3,342,415.89	0.00	0.00	0.00	3,342,415.89
RESULTADO EJER ANTERIORES	1,173,042.82	0.00	0.00	0.00	1,173,042.82	0.00
RESULTADO EJERCICIO 2005	1,256,399.24	0.00	0.00	0.00	1,256,399.24	0.00
RESULTADO EJERCICIO 2007	4,731,841.54	0.00	0.00	0.00	4,731,841.54	0.00
RESULTADO EJERCICIO 2012	1,177,302.95	0.00	0.00	0.00	1,177,302.95	0.00
RESULTADO EJERCICIO 2013	0.00	6,922,022.42	0.00	0.00	0.00	6,922,022.42
RESULTADO EJERCICIO 2014	0.00	12,415,423.13	0.00	0.00	0.00	12,415,423.13




MUNICIPIO DE COQUIMATLAN, COL.
Sistema Integral de Contabilidad Gubernamental
BALANZA DE COMPROBACION
DEL 1 DE NOVIEMBRE AL 30 DE NOVIEMBRE DE 2022

Descripción	Saldo Anterior		Movimientos		Saldo Actual	
	Debe	Haber	Debe	Haber	Debe	Haber
RESULTADO EJERCICIO 2015	0.00	9,516,809.56	0.00	0.00	0.00	9,516,809.56
RESULTADO EJERCICIO 2016	0.00	17,039,697.24	0.00	0.00	0.00	17,039,697.24
RESULTADO EJERCICIO 2017	0.00	21,320,636.38	0.00	0.00	0.00	21,320,636.38
RESULTADO EJERCICIO 2018	0.00	23,838,031.44	0.00	0.00	0.00	23,838,031.44
RESULTADO EJERCICIO 2019	0.00	28,673,617.28	0.00	0.00	0.00	28,673,617.28
RESULTADO EJERCICIO 2020	0.00	23,555,679.81	0.00	0.00	0.00	23,555,679.81
RESULTADO EJERCICIO 2021	0.00	17,412,672.64	0.00	0.00	0.00	17,412,672.64
RESERVAS	0.00	12,978,170.33	0.00	0.00	0.00	12,978,170.33
RESERVAS DE PATRIMONIO	0.00	12,978,170.33	0.00	0.00	0.00	12,978,170.33
INGRESOS Y OTROS BENEFICIOS						
INGRESOS DE GESTIÓN	0.00	14,437,663.81	0.00	1,073,700.93	0.00	15,511,364.74
IMPUESTOS	0.00	7,542,256.85	0.00	516,378.57	0.00	8,058,635.42
IMPUESTOS SOBRE LOS INGRESOS	0.00	7,272.00	0.00	0.00	0.00	7,272.00
IMPUESTOS SOBRE EL PATRIMONIO	0.00	5,675,922.94	0.00	409,967.52	0.00	6,085,890.46
IMPUESTOS SOBRE LA PRODUCCIÓN, EL CONSUMO Y LAS TRANSACCIONES	0.00	1,041,997.10	0.00	19,558.61	0.00	1,061,555.71
ACCESORIOS DE IMPUESTOS	0.00	817,064.81	0.00	86,852.44	0.00	903,917.25
DERECHOS	0.00	6,422,442.96	0.00	504,562.69	0.00	6,927,005.65
DERECHOS POR EL USO, GOCE, APROVECHAMIENTO O EXPLOTACIÓN DE BIENES DE DOMINIO PÚBLICO	0.00	213,356.73	0.00	19,002.98	0.00	232,359.71
DERECHOS POR PRESTACIÓN DE SERVICIOS	0.00	2,553,481.48	0.00	283,838.08	0.00	2,837,319.56
ACCESORIOS DE DERECHOS	0.00	19,024.16	0.00	1,956.13	0.00	20,980.29
OTROS DERECHOS	0.00	3,636,580.59	0.00	199,765.50	0.00	3,836,346.09
PRODUCTOS	0.00	50,113.10	0.00	7,151.43	0.00	57,264.53
PRODUCTOS	0.00	50,113.10	0.00	7,151.43	0.00	57,264.53
APROVECHAMIENTOS	0.00	422,850.90	0.00	45,608.24	0.00	468,459.14
MULTAS	0.00	326,803.04	0.00	36,043.35	0.00	362,846.39
INDEMNIZACIONES	0.00	88,047.86	0.00	5,564.89	0.00	93,612.75
OTROS APROVECHAMIENTOS	0.00	8,000.00	0.00	4,000.00	0.00	12,000.00
PARTICIPACIONES, APORTACIONES, CONVENIOS, INCENTIVOS DERIVADOS DE LA COLABORACIÓN FISCAL, FONDOS DISTINTOS DE APORTACIONES, TRANSFERENCIAS, ASIGNACIONES, SUBSIDIOS Y SUBVENCIÓNES, Y PENSIONES Y	0.00	95,387,839.69	0.00	8,431,209.22	0.00	103,819,048.91




MUNICIPIO DE COQUIMATLAN, COL.
 Sistema Integral de Contabilidad Gubernamental
BALANZA DE COMPROBACION
DEL 1 DE NOVIEMBRE AL 30 DE NOVIEMBRE DE 2022

Descripción	Saldo Anterior		Movimientos		Saldo Actual	
	Debe	Haber	Debe	Haber	Debe	Haber
JUBILACIONES						
PARTICIPACIONES, APORTACIONES, CONVENIOS, INCENTIVOS DERIVADOS DE LA COLABORACIÓN FISCAL Y FONDOS DISTINTOS DE APORTACIONES	0.00	95,387,839.69	0.00	8,431,209.22	0.00	103,819,048.91
PARTICIPACIONES	0.00	58,318,996.69	0.00	4,459,363.22	0.00	62,778,359.91
APORTACIONES	0.00	37,068,843.00	0.00	3,971,846.00	0.00	41,040,689.00
GASTOS Y OTRAS PÉRDIDAS						
GASTOS DE FUNCIONAMIENTO	53,962,857.69	0.00	5,241,653.89	7,424.99	59,197,086.59	0.00
SERVICIOS PERSONALES	43,172,955.42	0.00	4,074,930.31	7,424.99	47,240,460.74	0.00
REMUNERACIONES AL PERSONAL DE CARÁCTER PERMANENTE	24,010,161.82	0.00	2,345,911.82	0.00	26,356,073.64	0.00
REMUNERACIONES ADICIONALES Y ESPECIALES	3,596,802.13	0.00	312,210.80	0.00	3,909,012.93	0.00
SEGURIDAD SOCIAL	3,218,809.63	0.00	245,033.06	0.00	3,463,842.69	0.00
OTRAS PRESTACIONES SOCIALES Y ECONOMICAS	10,698,941.04	0.00	1,006,950.55	7,424.99	11,698,466.60	0.00
PAGO DE ESTIMULOS A SERVIDORES PUBLICOS	1,648,240.80	0.00	164,824.08	0.00	1,813,064.88	0.00
MATERIALES Y SUMINISTROS	3,987,747.16	0.00	366,588.37	0.00	4,354,335.53	0.00
MATERIALES DE ADMINISTRACION, EMISION DE DOCUMENTOS Y ARTICULOS OFICIALES	439,356.23	0.00	25,520.83	0.00	464,877.06	0.00
MATERIALES Y ARTICULOS DE CONSTRUCCION Y DE REPARACION	86,115.77	0.00	3,618.63	0.00	89,734.40	0.00
PRODUCTOS QUIMICOS, FARMACEUTICOS Y DE LABORATORIO	27,782.13	0.00	2,902.20	0.00	30,684.33	0.00
COMBUSTIBLES, LUBRICANTES Y ADITIVOS	3,089,197.89	0.00	325,524.65	0.00	3,414,722.54	0.00
VESTUARIO, BLANCOS, PRENDAS DE PROTECCION Y ARTICULOS DEPORTIVOS	267,619.12	0.00	0.00	0.00	267,619.12	0.00
MATERIALES Y SUMINISTROS PARA SEGURIDAD	67,930.80	0.00	9,022.06	0.00	76,952.86	0.00
HERRAMIENTAS, REFACCIONES Y ACCESORIOS MENORES	9,745.22	0.00	0.00	0.00	9,745.22	0.00
SERVICIOS GENERALES	6,802,155.11	0.00	800,135.21	0.00	7,602,290.32	0.00
SERVICIOS BÁSICOS	3,393,609.80	0.00	344,547.10	0.00	3,738,156.90	0.00




MUNICIPIO DE COQUIMATLAN, COL.
Sistema Integral de Contabilidad Gubernamental
BALANZA DE COMPROBACION
DEL 1 DE NOVIEMBRE AL 30 DE NOVIEMBRE DE 2022

Descripción	Saldo Anterior		Movimientos		Saldo Actual		Haber
	Debe	Haber	Debe	Haber	Debe	Haber	
SERVICIOS DE ARRENDAMIENTO	131,155.68	0.00	10,000.00	0.00	141,155.68	0.00	
SERVICIOS PROFESIONALES, CIENTÍFICOS Y TÉCNICOS Y OTROS SERVICIOS	32,859.67	0.00	2,875.27	0.00	35,734.94	0.00	
SERVICIOS FINANCIEROS, BANCARIOS Y COMERCIALES	42,418.24	0.00	1,736.66	0.00	44,154.90	0.00	
SERVICIOS DE INSTALACION, REPARACION, MANTENIMIENTO Y CONSERVACION	2,614,141.35	0.00	352,068.22	0.00	2,966,209.57	0.00	
SERVICIOS DE COMUNICACION SOCIAL Y PUBLICIDAD	22,892.00	0.00	9,320.00	0.00	32,212.00	0.00	
SERVICIOS DE TRASLADO Y VIATICOS	9,008.16	0.00	9,306.01	0.00	18,314.17	0.00	
SERVICIOS OFICIALES	315,005.23	0.00	24,054.44	0.00	339,059.67	0.00	
OTROS SERVICIOS GENERALES	241,064.98	0.00	46,227.51	0.00	287,292.49	0.00	
TRANSFERENCIAS, ASIGNACIONES, SUBSIDIOS Y OTRAS AYUDAS	13,144,705.10	0.00	1,612,034.31	332,139.00	14,424,600.41	0.00	
TRANSFERENCIAS AL RESTO DEL SECTOR PUBLICO	6,779,280.00	0.00	996,417.00	332,139.00	7,443,558.00	0.00	
TRANSFERENCIAS A ENTIDADES FEDERATIVAS Y MUNICIPIOS	6,779,280.00	0.00	996,417.00	332,139.00	7,443,558.00	0.00	
AYUDAS SOCIALES	314,391.00	0.00	22,100.00	0.00	336,491.00	0.00	
AYUDAS SOCIALES A PERSONAS	138,391.00	0.00	4,500.00	0.00	142,891.00	0.00	
AYUDAS SOCIALES A INSTITUCIONES	176,000.00	0.00	17,600.00	0.00	193,600.00	0.00	
PENSIONES Y JUBILACIONES	6,051,034.10	0.00	593,517.31	0.00	6,644,551.41	0.00	
JUBILACIONES	6,051,034.10	0.00	593,517.31	0.00	6,644,551.41	0.00	
INTERESES, COMISIONES Y OTROS GASTOS DE LA DEUDA PÚBLICA	417,870.74	0.00	57,088.32	0.00	474,959.06	0.00	
INTERESES DE LA DEUDA PUBLICA	417,870.74	0.00	57,088.32	0.00	474,959.06	0.00	
INTERESES DE LA DEUDA PÚBLICA INTERNA	417,870.74	0.00	57,088.32	0.00	474,959.06	0.00	
CUENTAS DE CIERRE CONTABLE							
CUENTAS DE ORDEN CONTABLES							
CUENTAS DE ORDEN PRESUPUESTARIAS							
LEY DE INGRESOS	0.00	0.00	19,158,258.73	19,158,258.73	0.00	0.00	
LEY DE INGRESOS ESTIMADA	115,464,796.58	0.00	0.00	0.00	115,464,796.58	0.00	
IMPUESTOS	7,264,389.30	0.00	0.00	0.00	7,264,389.30	0.00	




MUNICIPIO DE COQUIMATLAN, COL.
Sistema Integral de Contabilidad Gubernamental
BALANZA DE COMPROBACION
DEL 1 DE NOVIEMBRE AL 30 DE NOVIEMBRE DE 2022

Descripción	Saldo Anterior		Movimientos		Saldo Actual	
	Debe	Haber	Debe	Haber	Debe	Haber
DERECHOS	5,895,129.18	0.00	0.00	0.00	5,895,129.18	0.00
PRODUCTOS DE TIPO CORRIENTE	83,189.03	0.00	0.00	0.00	83,189.03	0.00
APROVECHAMIENTOS DE TIPO CORRIENTE	687,247.91	0.00	0.00	0.00	687,247.91	0.00
PARTICIPACIONES Y APORTACIONES.	101,534,841.16	0.00	0.00	0.00	101,534,841.16	0.00
LEY DE INGRESOS POR EJECUTAR	0.00	15,299,171.63	9,504,910.15	148,438.43	0.00	5,942,699.91
IMPUESTOS	277,867.55	0.00	516,378.57	0.00	794,246.12	0.00
DERECHOS	100,380.18	0.00	504,562.69	148,438.43	456,504.44	0.00
PRODUCTOS DE TIPO CORRIENTE	0.00	33,075.93	7,151.43	0.00	0.00	25,924.50
APROVECHAMIENTOS DE TIPO CORRIENTE	0.00	264,397.01	45,608.24	0.00	0.00	218,788.77
PARTICIPACIONES Y APORTACIONES.	0.00	15,379,946.42	8,431,209.22	0.00	0.00	6,948,737.20
MODIFICACIONES A LA LEY DE INGRESOS ESTIMADA	9,659,878.55	0.00	148,438.43	0.00	9,808,316.98	0.00
DERECHOS	426,933.60	0.00	148,438.43	0.00	575,372.03	0.00
PARTICIPACIONES Y APORTACIONES.	9,232,944.95	0.00	0.00	0.00	9,232,944.95	0.00
LEY DE INGRESOS DEVENGADA	0.00	0.00	9,504,910.15	9,504,910.15	0.00	0.00
IMPUESTOS	0.00	0.00	516,378.57	516,378.57	0.00	0.00
DERECHOS	0.00	0.00	504,562.69	504,562.69	0.00	0.00
PRODUCTOS DE TIPO CORRIENTE	0.00	0.00	7,151.43	7,151.43	0.00	0.00
APROVECHAMIENTOS DE TIPO CORRIENTE	0.00	0.00	45,608.24	45,608.24	0.00	0.00
PARTICIPACIONES Y APORTACIONES.	0.00	0.00	8,431,209.22	8,431,209.22	0.00	0.00
LEY DE INGRESOS RECAUDADA	0.00	109,825,503.50	0.00	9,504,910.15	0.00	119,330,413.65
IMPUESTOS	0.00	7,542,256.85	0.00	516,378.57	0.00	8,058,635.42
DERECHOS	0.00	6,422,442.96	0.00	504,562.69	0.00	6,927,005.65
PRODUCTOS DE TIPO CORRIENTE	0.00	50,113.10	0.00	7,151.43	0.00	57,264.53
APROVECHAMIENTOS DE TIPO CORRIENTE	0.00	422,850.90	0.00	45,608.24	0.00	468,459.14
PARTICIPACIONES Y APORTACIONES.	0.00	95,387,839.69	0.00	8,431,209.22	0.00	103,819,048.91
PRESUPUESTO DE EGRESOS	0.00	0.00	67,856,040.76	67,856,040.76	0.00	0.00
PRESUPUESTO DE EGRESOS APROBADO	0.00	115,464,796.58	0.00	0.00	0.00	115,464,796.58
SERVICIOS PERSONALES	0.00	67,458,758.40	0.00	0.00	0.00	67,458,758.40
MATERIALES Y SUMINISTROS	0.00	4,211,831.86	0.00	0.00	0.00	4,211,831.86
SERVICIOS GENERALES	0.00	7,580,536.14	0.00	0.00	0.00	7,580,536.14
TRANSFERENCIAS, ASIGNACIONES, SUBSIDIOS Y OTRAS AYUDAS	0.00	17,083,311.31	0.00	0.00	0.00	17,083,311.31



MUNICIPIO DE COQUIMATLAN, COL.
Sistema Integral de Contabilidad Gubernamental
BALANZA DE COMPROBACION
DEL 1 DE NOVIEMBRE AL 30 DE NOVIEMBRE DE 2022


Descripción	Saldo Anterior		Movimientos		Saldo Actual	
	Debe	Haber	Debe	Haber	Debe	Haber
BIENES MUEBLES, INMUEBLES E INTANGIBLES	0.00	500,000.00	0.00	0.00	0.00	500,000.00
INVERSION PUBLICA	0.00	17,446,925.22	0.00	0.00	0.00	17,446,925.22
DEUDA PUBLICA	0.00	1,183,433.65	0.00	0.00	0.00	1,183,433.65
PRESUPUESTO DE EGRESOS POR EJERCER	34,196,829.36	0.00	10,120,278.10	21,099,300.89	23,217,806.57	0.00
SERVICIOS PERSONALES	24,285,802.98	0.00	6,309,441.73	10,291,656.90	20,303,587.81	0.00
MATERIALES Y SUMINISTROS	785,355.43	0.00	70,326.39	455,160.21	400,521.61	0.00
SERVICIOS GENERALES	646,814.14	0.00	841,240.69	1,222,169.27	265,885.56	0.00
TRANSFERENCIAS, ASIGNACIONES, SUBSIDIOS Y OTRAS AYUDAS	3,604,473.81	0.00	805,517.78	2,449,167.55	1,960,824.04	0.00
BIENES MUEBLES, INMUEBLES E INTANGIBLES	1,535.60	0.00	27,000.00	27,000.00	1,535.60	0.00
INVERSION PUBLICA	4,660,354.62	0.00	1,944,700.00	6,407,018.61	198,036.01	0.00
DEUDA PUBLICA	212,492.78	0.00	122,051.51	247,128.35	87,415.94	0.00
MODIFICACIONES AL PRESUPUESTO DE EGRESOS APROBADO	0.00	9,659,878.55	9,631,375.75	9,779,814.18	0.00	9,808,316.98
SERVICIOS PERSONALES	0.00	0.00	6,216,726.59	6,302,016.74	0.00	85,290.15
MATERIALES Y SUMINISTROS	0.00	561,270.73	87,671.91	69,426.46	0.00	543,025.28
SERVICIOS GENERALES	131,566.89	0.00	422,034.06	841,240.69	0.00	287,639.74
TRANSFERENCIAS, ASIGNACIONES, SUBSIDIOS Y OTRAS AYUDAS	334,132.40	0.00	837,133.24	473,378.78	697,886.86	0.00
BIENES MUEBLES, INMUEBLES E INTANGIBLES	0.00	426,823.60	0.00	27,000.00	0.00	453,823.60
INVERSION PUBLICA	0.00	9,048,749.78	1,944,700.00	1,944,700.00	0.00	9,048,749.78
DEUDA PUBLICA	0.00	88,733.73	123,109.95	122,051.51	0.00	87,675.29
PRESUPUESTO DE EGRESOS COMPROMETIDO	10,072,404.59	0.00	11,807,489.13	11,325,286.72	10,554,607.00	0.00
SERVICIOS PERSONALES	0.00	0.00	4,082,355.30	4,082,355.30	0.00	0.00
MATERIALES Y SUMINISTROS	0.00	0.00	367,488.30	367,488.30	0.00	0.00
SERVICIOS GENERALES	0.00	0.00	800,135.21	800,135.21	0.00	0.00
TRANSFERENCIAS, ASIGNACIONES, SUBSIDIOS Y OTRAS AYUDAS	0.00	0.00	1,944,173.31	1,944,173.31	0.00	0.00
BIENES MUEBLES, INMUEBLES E INTANGIBLES	0.00	0.00	27,000.00	27,000.00	0.00	0.00
INVERSION PUBLICA	10,072,404.59	0.00	4,462,318.61	3,980,116.20	10,554,607.00	0.00
DEUDA PUBLICA	0.00	0.00	124,018.40	124,018.40	0.00	0.00
PRESUPUESTO DE EGRESOS DEVENGADO	1,309,806.30	0.00	11,347,546.79	12,434,978.75	222,374.34	0.00



MUNICIPIO DE COQUIMATLAN, COL.
Sistema Integral de Contabilidad Gubernamental
BALANZA DE COMPROBACION
DEL 1 DE NOVIEMBRE AL 30 DE NOVIEMBRE DE 2022


Descripción	Saldo Anterior		Movimientos		Saldo Actual	
	Debe	Haber	Debe	Haber	Debe	Haber
SERVICIOS PERSONALES	0.00	0.00	4,082,355.30	4,082,355.30	0.00	0.00
MATERIALES Y SUMINISTROS	70,863.12	0.00	366,588.37	437,451.49	0.00	0.00
SERVICIOS GENERALES	28,895.00	0.00	823,295.21	842,870.21	9,320.00	0.00
TRANSFERENCIAS, ASIGNACIONES, SUBSIDIOS Y OTRAS AYUDAS	0.00	0.00	1,944,173.31	1,944,173.31	0.00	0.00
BIENES MUEBLES, INMUEBLES E INTANGIBLES	0.00	0.00	27,000.00	27,000.00	0.00	0.00
INVERSION PUBLICA	1,210,048.18	0.00	3,980,116.20	4,977,110.04	213,054.34	0.00
DEUDA PUBLICA	0.00	0.00	124,018.40	124,018.40	0.00	0.00
PRESUPUESTO DE EGRESOS EJERCIDO	550,856.16	0.00	12,705,111.10	12,606,963.88	649,003.38	0.00
SERVICIOS PERSONALES	578,350.60	0.00	4,158,207.81	4,250,257.59	486,300.82	0.00
MATERIALES Y SUMINISTROS	0.00	154,355.79	618,010.09	463,142.10	512.20	0.00
SERVICIOS GENERALES	126,861.35	0.00	856,591.45	848,262.44	135,190.36	0.00
TRANSFERENCIAS, ASIGNACIONES, SUBSIDIOS Y OTRAS AYUDAS	0.00	0.00	1,944,173.31	1,944,173.31	0.00	0.00
BIENES MUEBLES, INMUEBLES E INTANGIBLES	0.00	0.00	27,000.00	0.00	27,000.00	0.00
INVERSION PUBLICA	0.00	0.00	4,977,110.04	4,977,110.04	0.00	0.00
DEUDA PUBLICA	0.00	0.00	124,018.40	124,018.40	0.00	0.00
PRESUPUESTO DE EGRESOS PAGADO	78,994,778.72	0.00	12,244,239.89	609,696.34	90,629,322.27	0.00
SERVICIOS PERSONALES	42,594,604.82	0.00	4,242,832.60	83,277.50	46,754,159.92	0.00
MATERIALES Y SUMINISTROS	4,071,239.83	0.00	463,142.10	180,558.60	4,353,823.33	0.00
SERVICIOS GENERALES	6,646,398.76	0.00	825,102.44	13,721.24	7,457,779.96	0.00
TRANSFERENCIAS, ASIGNACIONES, SUBSIDIOS Y OTRAS AYUDAS	13,144,705.10	0.00	1,612,034.31	332,139.00	14,424,600.41	0.00
BIENES MUEBLES, INMUEBLES E INTANGIBLES	925,288.00	0.00	0.00	0.00	925,288.00	0.00
INVERSION PUBLICA	10,552,867.61	0.00	4,977,110.04	0.00	15,529,977.65	0.00
DEUDA PUBLICA	1,059,674.60	0.00	124,018.40	0.00	1,183,693.00	0.00
CUENTAS DE CIERRE PRESUPUESTARIO						

TOTAL: 603,076,890.18 603,076,890.18 128,256,347.79 128,256,347.79 611,978,709.92 611,978,709.92




MUNICIPIO DE COQUIMATLAN, COL.
Sistema Integral de Contabilidad Gubernamental
BALANZA DE COMPROBACION
DEL 1 DE ENERO AL 30 DE NOVIEMBRE DE 2022

Descripción	Saldo Anterior		Movimientos		Saldo Actual	
	Debe	Haber	Debe	Haber	Debe	Haber
ACTIVO						
ACTIVO CIRCULANTE						
EFFECTIVO Y EQUIVALENTES						
EFFECTIVO	36,642,875.25	0.00	161,122,067.95	138,014,192.13	59,750,751.07	0.00
BANCOS/TESORERIA	14,414,257.00	0.00	151,307,196.99	131,474,761.79	34,246,692.20	0.00
DEPOSITOS DE FONDOS DE TERCEROS EN GARANTÍA Y/O ADMINISTRACION	14,402,266.50	0.00	1,600.00	1,600.00	0.00	0.00
	11,990.50	0.00	151,305,596.99	131,473,161.79	34,234,701.70	0.00
		0.00	0.00	0.00	11,990.50	0.00
DERECHOS A RECIBIR EFFECTIVO O EQUIVALENTES	20,106,147.72	0.00	3,084,854.16	1,975,137.26	21,215,864.62	0.00
CUENTAS POR COBRAR A CORTO PLAZO	1,067,220.89	0.00	1,335,682.77	697,371.17	1,705,532.49	0.00
DEUDORES DIVERSOS POR COBRAR A CORTO PLAZO	845,513.29	0.00	108,655.00	106,751.47	847,416.82	0.00
INGRESOS POR RECUPERAR A CORTO PLAZO	1,000,000.00	0.00	0.00	0.00	1,000,000.00	0.00
DEUDORES POR ANTICIPOS DE TESORERIA A CORTO PLAZO	38,104.82	0.00	276,119.39	318,598.64	0.00	4,374.43
PRESTAMOS OTORGADOS A CORTO PLAZO	17,155,308.72	0.00	1,364,397.00	852,415.98	17,667,289.74	0.00
DERECHOS A RECIBIR BIENES O SERVICIOS	2,122,470.53	0.00	6,730,016.80	4,564,293.08	4,288,194.25	0.00
ANTICIPO A PROVEEDORES POR ADQUISICIÓN DE BIENES Y PRESTACIÓN DE SERVICIOS A CORTO PLAZO	1,580,768.40	0.00	1,803.80	1,803.80	1,580,768.40	0.00
ANTICIPO A CONTRATISTAS POR OBRAS PÚBLICAS A CORTO PLAZO	541,702.13	0.00	6,728,213.00	4,562,489.28	2,707,425.85	0.00
ACTIVO NO CIRCULANTE	181,192,072.41	0.00	21,648,663.56	7,119,067.29	195,721,668.68	0.00
BIENES INMUEBLES, INFRAESTRUCTURA Y CONSTRUCCIONES EN PROCESO	163,298,227.96	0.00	20,696,375.56	7,119,067.29	176,875,536.23	0.00
VIVIENDAS	6,624,464.03	0.00	0.00	0.00	6,624,464.03	0.00
EDIFICIOS NO HABITACIONALES	10,694,900.32	0.00	0.00	0.00	10,694,900.32	0.00
CONSTRUCCIONES EN PROCESO EN BIENES DE DOMINIO PÚBLICO	126,737,520.39	0.00	20,292,968.20	6,715,659.93	140,314,828.66	0.00
CONSTRUCCIONES EN PROCESO EN BIENES PROPIOS	19,241,343.22	0.00	403,407.36	403,407.36	19,241,343.22	0.00
BIENES MUEBLES	17,194,589.57	0.00	952,288.00	0.00	18,146,877.57	0.00



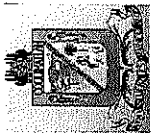
MUNICIPIO DE COQUIMATLAN, COL.
Sistema Integral de Contabilidad Gubernamental
BALANZA DE COMPROBACION
DEL 1 DE ENERO AL 30 DE NOVIEMBRE DE 2022

Descripción	Saldo Anterior		Movimientos		Saldo Actual	
	Debe	Haber	Debe	Haber	Debe	Haber
MOBILIARIO Y EQUIPO DE ADMINISTRACIÓN	14,858,192.11	0.00	952,288.00	0.00	15,810,480.11	0.00
MOBILIARIO Y EQUIPO EDUCACIONAL Y RECREATIVO	963,788.00	0.00	0.00	0.00	963,788.00	0.00
EQUIPO DE DEFENSA Y SEGURIDAD	1,372,609.46	0.00	0.00	0.00	1,372,609.46	0.00
ACTIVOS DIFERIDOS	699,254.88	0.00	0.00	0.00	699,254.88	0.00
ESTUDIOS, FORMULACIÓN Y EVALUACIÓN DE PROYECTOS	699,254.88	0.00	0.00	0.00	699,254.88	0.00
PASIVO						
PASIVO CIRCULANTE	0.00	48,803,932.05	119,808,669.28	112,917,164.42	0.00	41,912,427.19
CUENTAS POR PAGAR A CORTO PLAZO	0.00	41,655,441.22	119,099,935.34	112,178,338.10	0.00	34,733,843.98
SERVICIOS PERSONALES POR PAGAR A CORTO PLAZO	0.00	13,786,715.00	52,026,392.63	50,307,557.77	0.00	12,067,880.14
PROVEEDORES POR PAGAR A CORTO PLAZO	0.00	761,390.23	20,014,950.73	18,383,307.92	870,252.58	0.00
CONTRATISTAS POR OBRAS PÚBLICAS POR PAGAR A CORTO PLAZO	0.00	253,952.31	15,964,931.96	16,176,247.70	0.00	465,268.05
TRANSFERENCIAS OTORGADAS POR PAGAR A CORTO PLAZO	0.00	365,427.37	8,352,878.14	8,261,996.45	0.00	274,545.68
RETENCIONES Y CONTRIBUCIONES POR PAGAR A CORTO PLAZO	0.00	22,585,774.95	19,651,170.54	12,983,611.65	0.00	15,918,216.06
DEVOLUCIONES DE LA LEY DE INGRESO POR PAGAR A CORTO PLAZO	0.00	111,654.99	3,027.00	0.00	0.00	108,627.99
OTRAS CUENTAS POR PAGAR A CORTO PLAZO	0.00	3,790,526.37	3,086,584.34	6,065,616.61	0.00	6,769,558.64
DOCUMENTOS POR PAGAR A CORTO PLAZO	0.00	74,274.31	0.00	0.00	0.00	74,274.31
OTROS DOCUMENTOS POR PAGAR A CORTO PLAZO	0.00	74,274.31	0.00	0.00	0.00	74,274.31
PORCIÓN A CORTO PLAZO DE LA DEUDA PÚBLICA A LARGO PLAZO	0.00	6,893,747.67	708,733.94	707,915.64	0.00	6,892,929.37
PORCIÓN A CORTO PLAZO DE LA DEUDA PÚBLICA INTERNA	0.00	6,893,747.67	708,733.94	707,915.64	0.00	6,892,929.37
FONDOS Y BIENES DE TERCEROS EN GARANTÍA Y/O	0.00	83,383.73	0.00	30,910.68	0.00	114,294.41




MUNICIPIO DE COQUIMATLAN, COL.
 Sistema Integral de Contabilidad Gubernamental
BALANZA DE COMPROBACION
DEL 1 DE ENERO AL 30 DE NOVIEMBRE DE 2022

Descripción	Saldo Anterior		Movimientos		Saldo Actual	
	Debe	Haber	Debe	Haber	Debe	Haber
ADMINISTRACIÓN A CORTO PLAZO						
FONDOS EN GARANTÍA A CORTO PLAZO	0.00	83,383.73	0.00	30,910.68	0.00	114,294.41
OTROS PASIVOS A CORTO PLAZO	0.00	97,085.12	0.00	0.00	0.00	97,085.12
INGRESOS POR CLASIFICAR	0.00	97,085.12	0.00	0.00	0.00	97,085.12
PASIVO NO CIRCULANTE	0.00	7,091,442.11	707,915.64	0.00	0.00	6,383,526.47
DEUDA PÚBLICA A LARGO PLAZO	0.00	7,091,442.11	707,915.64	0.00	0.00	6,383,526.47
PRÉSTAMOS DE LA DEUDA INTERNA POR PAGAR A LARGO PLAZO	0.00	7,091,442.11	707,915.64	0.00	0.00	6,383,526.47
HACIENDA PÚBLICA/ PATRIMONIO						
HACIENDA PÚBLICA/ PATRIMONIO GENERADO	0.00	161,939,573.50	2,875.00	6,000.00	0.00	161,942,698.50
RESULTADOS DE EJERCICIOS ANTERIORES	0.00	148,961,403.17	2,875.00	6,000.00	0.00	148,964,528.17
RESULTADO EJERCICIO 2006	9,908,965.82	0.00	0.00	0.00	9,908,965.82	0.00
RESULTADO EJERCICIO 2008	0.00	4,148,484.46	0.00	0.00	0.00	4,148,484.46
RESULTADO EJERCICIO 2009	1,903,753.14	0.00	0.00	0.00	1,903,753.14	0.00
RESULTADO EJERCICIO 2010	0.00	1,516,535.05	0.00	0.00	0.00	1,516,535.05
RESULTADO EJERCICIO 2011	0.00	627,569.94	0.00	0.00	0.00	627,569.94
SUP O DEF 1990	489,733.84	0.00	0.00	0.00	489,733.84	0.00
SUP O DEF 1991	86,476.40	0.00	0.00	0.00	86,476.40	0.00
SUP O DEF 1992	238,128.61	0.00	0.00	0.00	238,128.61	0.00
SUP O DEF 1993	419,074.88	0.00	0.00	0.00	419,074.88	0.00
SUP O DEF 1994	396,403.36	0.00	0.00	0.00	396,403.36	0.00
SUP O DEF 1995	105,595.46	0.00	0.00	0.00	105,595.46	0.00
SUP O DEF 1996	360,950.40	0.00	0.00	0.00	360,950.40	0.00
SUP O DEF 1997	0.00	2,428,046.29	0.00	0.00	0.00	2,428,046.29
SUP O DE F1998	0.00	1,077,382.20	0.00	0.00	0.00	1,077,382.20
SUP O DEF 1999	0.00	1,574,368.51	0.00	0.00	0.00	1,574,368.51
SUP O DEF 2000	0.00	684,511.01	0.00	0.00	0.00	684,511.01
SUP O DEF 2001	0.00	0.00	0.00	0.00	0.00	0.00
SUP O DEF 2002	0.00	1,910,777.48	0.00	0.00	0.00	1,910,777.48
RESULTADO EJERCICIO 2003	962,044.80	0.00	0.00	0.00	962,044.80	0.00
RESULTADO EJERCICIO 2004	0.00	3,342,415.89	0.00	0.00	0.00	3,342,415.89




MUNICIPIO DE COQUIMATLAN, COL.
Sistema Integral de Contabilidad Gubernamental
BALANZA DE COMPROBACION
DEL 1 DE ENERO AL 30 DE NOVIEMBRE DE 2022

Descripción	Saldo Anterior		Movimientos		Saldo Actual	
	Debe	Haber	Debe	Haber	Debe	Haber
RESULTADO EJER ANTERIORES	1,173,042.82	0.00	0.00	0.00	1,173,042.82	0.00
RESULTADO EJERCICIO 2005	1,256,399.24	0.00	0.00	0.00	1,256,399.24	0.00
RESULTADO EJERCICIO 2007	4,731,841.54	0.00	0.00	0.00	4,731,841.54	0.00
RESULTADO EJERCICIO 2012	1,177,302.95	0.00	0.00	0.00	1,177,302.95	0.00
RESULTADO EJERCICIO 2013	0.00	6,922,022.42	0.00	0.00	0.00	6,922,022.42
RESULTADO EJERCICIO 2014	0.00	12,415,423.13	0.00	0.00	0.00	12,415,423.13
RESULTADO EJERCICIO 2015	0.00	9,516,809.56	0.00	0.00	0.00	9,516,809.56
RESULTADO EJERCICIO 2016	0.00	17,039,697.24	0.00	0.00	0.00	17,039,697.24
RESULTADO EJERCICIO 2017	0.00	21,323,511.38	2,875.00	0.00	0.00	21,320,636.38
RESULTADO EJERCICIO 2018	0.00	23,838,031.44	0.00	0.00	0.00	23,838,031.44
RESULTADO EJERCICIO 2019	0.00	28,673,617.28	0.00	0.00	0.00	28,673,617.28
RESULTADO EJERCICIO 2020	0.00	23,555,679.81	0.00	0.00	0.00	23,555,679.81
RESULTADO EJERCICIO 2021	0.00	17,406,672.64	0.00	6,000.00	0.00	17,412,672.64
RESERVAS	0.00	12,978,170.33	0.00	0.00	0.00	12,978,170.33
RESERVAS DE PATRIMONIO	0.00	12,978,170.33	0.00	0.00	0.00	12,978,170.33
INGRESOS Y OTROS BENEFICIOS						
INGRESOS DE GESTIÓN	0.00	0.00	3,465.51	15,514,830.25	0.00	15,511,364.74
IMPUESTOS	0.00	0.00	0.00	8,058,635.42	0.00	8,058,635.42
IMPUESTOS SOBRE LOS INGRESOS	0.00	0.00	0.00	7,272.00	0.00	7,272.00
IMPUESTOS SOBRE EL PATRIMONIO	0.00	0.00	0.00	6,085,890.46	0.00	6,085,890.46
IMPUESTOS SOBRE LA PRODUCCIÓN, EL CONSUMO Y LAS TRANSACCIONES	0.00	0.00	0.00	1,061,555.71	0.00	1,061,555.71
ACCESORIOS DE IMPUESTOS	0.00	0.00	0.00	903,917.25	0.00	903,917.25
DERECHOS	0.00	0.00	0.00	6,927,005.65	0.00	6,927,005.65
DERECHOS POR EL USO, GOCE, APROVECHAMIENTO O EXPLOTACIÓN DE BIENES DE DOMINIO PÚBLICO	0.00	0.00	0.00	232,359.71	0.00	232,359.71
DERECHOS POR PRESTACIÓN DE SERVICIOS	0.00	0.00	0.00	2,837,319.56	0.00	2,837,319.56
ACCESORIOS DE DERECHOS	0.00	0.00	0.00	20,980.29	0.00	20,980.29
OTROS DERECHOS	0.00	0.00	0.00	3,836,346.09	0.00	3,836,346.09
PRODUCTOS	0.00	0.00	3,465.51	60,730.04	0.00	57,264.53
PRODUCTOS	0.00	0.00	3,465.51	60,730.04	0.00	57,264.53
APROVECHAMIENTOS	0.00	0.00	0.00	468,459.14	0.00	468,459.14
MULTAS	0.00	0.00	0.00	362,846.39	0.00	362,846.39




MUNICIPIO DE COQUIMATLAN, COL.
Sistema Integral de Contabilidad Gubernamental
BALANZA DE COMPROBACION
DEL 1 DE ENERO AL 30 DE NOVIEMBRE DE 2022

Descripción	Saldo Anterior		Movimientos		Saldo Actual	
	Debe	Haber	Debe	Haber	Debe	Haber
INDEMNIZACIONES	0.00	0.00	0.00	93,612.75	0.00	93,612.75
OTROS APROVECHAMIENTOS	0.00	0.00	0.00	12,000.00	0.00	12,000.00
PARTICIPACIONES,	0.00	0.00	3,098,314.10	106,917,363.01	0.00	103,819,048.91
APORTACIONES, CONVENIOS, INCENTIVOS DERIVADOS DE LA COLABORACIÓN FISCAL, FONDOS DISTINTOS DE APORTACIONES, TRANSFERENCIAS, ASIGNACIONES, SUBSIDIOS Y SUBVENCIONES, Y PENSIONES Y JUBILACIONES						
PARTICIPACIONES,	0.00	0.00	3,098,314.10	106,917,363.01	0.00	103,819,048.91
APORTACIONES, CONVENIOS, INCENTIVOS DERIVADOS DE LA COLABORACIÓN FISCAL Y FONDOS DISTINTOS DE APORTACIONES						
PARTICIPACIONES	0.00	0.00	0.00	62,778,359.91	0.00	62,778,359.91
APORTACIONES	0.00	0.00	3,098,314.10	44,139,003.10	0.00	41,040,689.00
GASTOS Y OTRAS PÉRDIDAS	0.00	0.00	60,162,041.25	964,954.66	59,197,086.59	0.00
GASTOS DE FUNCIONAMIENTO	0.00	0.00	47,890,055.46	649,594.72	47,240,460.74	0.00
SERVICIOS PERSONALES	0.00	0.00	26,778,358.79	422,285.15	26,356,073.64	0.00
REMUNERACIONES AL PERSONAL DE CARÁCTER PERMANENTE						
REMUNERACIONES ADICIONALES Y ESPECIALES	0.00	0.00	3,909,012.93	0.00	3,909,012.93	0.00
SEGURIDAD SOCIAL	0.00	0.00	3,463,842.69	0.00	3,463,842.69	0.00
OTRAS PRESTACIONES SOCIALES Y ECONOMICAS	0.00	0.00	11,925,776.17	227,309.57	11,698,466.60	0.00
PAGO DE ESTIMULOS A SERVIDORES PUBLICOS	0.00	0.00	1,813,064.88	0.00	1,813,064.88	0.00
MATERIALES Y SUMINISTROS	0.00	0.00	4,481,272.51	126,936.98	4,354,335.53	0.00
MATERIALES DE ADMINISTRACION, EMISION DE DOCUMENTOS Y ARTICULOS OFICIALES	0.00	0.00	480,065.48	15,188.42	464,877.06	0.00
MATERIALES Y ARTICULOS DE CONSTRUCCION Y DE REPARACION	0.00	0.00	93,788.18	4,053.78	89,734.40	0.00
PRODUCTOS QUIMICOS, FARMACEUTICOS Y DE	0.00	0.00	32,664.33	1,980.00	30,684.33	0.00




MUNICIPIO DE COQUIMATLAN, COL.
Sistema Integral de Contabilidad Gubernamental
BALANZA DE COMPROBACION
DEL 1 DE ENERO AL 30 DE NOVIEMBRE DE 2022

Descripción	Saldo Anterior		Movimientos		Saldo Actual	
	Debe	Haber	Debe	Haber	Debe	Haber
LABORATORIO						
COMBUSTIBLES, LUBRICANTES Y ADITIVOS	0.00	0.00	3,517,169.60	102,447.06	3,414,722.54	0.00
VESTUARIO, BLANCOS, PRENDAS DE PROTECCION Y ARTICULOS DEPORTIVOS	0.00	0.00	270,886.84	3,267.72	267,619.12	0.00
MATERIALES Y SUMINISTROS PARA SEGURIDAD	0.00	0.00	76,952.86	0.00	76,952.86	0.00
HERRAMIENTAS, REFACCIONES Y ACCESORIOS MENORES	0.00	0.00	9,745.22	0.00	9,745.22	0.00
SERVICIOS GENERALES	0.00	0.00	7,790,713.28	188,422.96	7,602,290.32	0.00
SERVICIOS BÁSICOS	0.00	0.00	3,754,521.90	16,365.00	3,738,156.90	0.00
SERVICIOS DE ARRENDAMIENTO	0.00	0.00	141,155.68	0.00	141,155.68	0.00
SERVICIOS PROFESIONALES, CIENTÍFICOS Y TÉCNICOS Y OTROS SERVICIOS	0.00	0.00	35,734.94	0.00	35,734.94	0.00
SERVICIOS FINANCIEROS, BANCARIOS Y COMERCIALES	0.00	0.00	44,154.90	0.00	44,154.90	0.00
SERVICIOS DE INSTALACION, REPARACION, MANTENIMIENTO Y CONSERVACION	0.00	0.00	3,129,533.53	163,323.96	2,966,209.57	0.00
SERVICIOS DE COMUNICACION SOCIAL Y PUBLICIDAD	0.00	0.00	34,300.00	2,088.00	32,212.00	0.00
SERVICIOS DE TRASLADO Y VIATICOS	0.00	0.00	18,314.17	0.00	18,314.17	0.00
SERVICIOS OFICIALES	0.00	0.00	345,705.67	6,646.00	339,059.67	0.00
OTROS SERVICIOS GENERALES	0.00	0.00	287,292.49	0.00	287,292.49	0.00
TRANSFERENCIAS, ASIGNACIONES, SUBSIDIOS Y OTRAS AYUDAS	0.00	0.00	14,788,630.41	364,030.00	14,424,600.41	0.00
TRANSFERENCIAS AL RESTO DEL SECTOR PUBLICO	0.00	0.00	7,775,697.00	332,139.00	7,443,558.00	0.00
TRANSFERENCIAS A ENTIDADES FEDERATIVAS Y MUNICIPIOS	0.00	0.00	7,775,697.00	332,139.00	7,443,558.00	0.00
AYUDAS SOCIALES	0.00	0.00	368,382.00	31,891.00	336,491.00	0.00
AYUDAS SOCIALES A PERSONAS	0.00	0.00	174,782.00	31,891.00	142,891.00	0.00
AYUDAS SOCIALES A INSTITUCIONES	0.00	0.00	193,600.00	0.00	193,600.00	0.00
PENSIONES Y JUBILACIONES	0.00	0.00	6,644,551.41	0.00	6,644,551.41	0.00
JUBILACIONES	0.00	0.00	6,644,551.41	0.00	6,644,551.41	0.00
INTERESES, COMISIONES Y OTROS	0.00	0.00	474,959.06	0.00	474,959.06	0.00




MUNICIPIO DE COQUIMATLAN, COL.
 Sistema Integral de Contabilidad Gubernamental
BALANZA DE COMPROBACION
DEL 1 DE ENERO AL 30 DE NOVIEMBRE DE 2022

Descripción	Saldo Anterior		Movimientos		Saldo Actual	
	Debe	Haber	Debe	Haber	Debe	Haber
GASTOS DE LA DEUDA PÚBLICA						
INTERESES DE LA DEUDA PÚBLICA						
PUBLICA	0.00	0.00	474,959.06	0.00	474,959.06	0.00
INTERESES DE LA DEUDA PÚBLICA INTERNA	0.00	0.00	474,959.06	0.00	474,959.06	0.00
CUENTAS DE CIERRE CONTABLE						
CUENTAS DE ORDEN CONTABLES						
CUENTAS DE ORDEN PRESUPUESTARIAS						
LEY DE INGRESOS						
LEY DE INGRESOS ESTIMADA	0.00	0.00	376,341,059.30	0.00	0.00	0.00
IMPUESTOS	0.00	0.00	115,464,796.58	0.00	115,464,796.58	0.00
DERECHOS	0.00	0.00	7,264,389.30	0.00	7,264,389.30	0.00
PRODUCTOS DE TIPO CORRIENTE	0.00	0.00	5,895,129.18	0.00	5,895,129.18	0.00
APROVECHAMIENTOS DE TIPO CORRIENTE	0.00	0.00	83,189.03	0.00	83,189.03	0.00
PARTICIPACIONES Y APORTACIONES.	0.00	0.00	687,247.91	0.00	687,247.91	0.00
	0.00	0.00	101,534,841.16	0.00	101,534,841.16	0.00
LEY DE INGRESOS POR EJECUTAR	0.00	0.00	122,432,193.26	128,374,893.17	0.00	5,942,699.91
IMPUESTOS	0.00	0.00	8,058,635.42	7,264,389.30	794,246.12	0.00
DERECHOS	0.00	0.00	6,927,005.65	6,470,501.21	456,504.44	0.00
PRODUCTOS DE TIPO CORRIENTE	0.00	0.00	60,730.04	86,654.54	0.00	25,924.50
APROVECHAMIENTOS DE TIPO CORRIENTE	0.00	0.00	468,459.14	687,247.91	0.00	218,788.77
PARTICIPACIONES Y APORTACIONES.	0.00	0.00	106,917,363.01	113,866,100.21	0.00	6,948,737.20
MODIFICACIONES A LA LEY DE INGRESOS ESTIMADA	0.00	0.00	9,808,316.98	0.00	9,808,316.98	0.00
DERECHOS	0.00	0.00	575,372.03	0.00	575,372.03	0.00
PARTICIPACIONES Y APORTACIONES.	0.00	0.00	9,232,944.95	0.00	9,232,944.95	0.00
LEY DE INGRESOS DEVENGADA	0.00	0.00	125,533,972.87	125,533,972.87	0.00	0.00
IMPUESTOS	0.00	0.00	8,058,635.42	8,058,635.42	0.00	0.00
DERECHOS	0.00	0.00	6,927,005.65	6,927,005.65	0.00	0.00
PRODUCTOS DE TIPO CORRIENTE	0.00	0.00	64,195.55	64,195.55	0.00	0.00
APROVECHAMIENTOS DE TIPO CORRIENTE	0.00	0.00	468,459.14	468,459.14	0.00	0.00




MUNICIPIO DE COQUIMATLAN, COL.
Sistema Integral de Contabilidad Gubernamental
BALANZA DE COMPROBACION
DEL 1 DE ENERO AL 30 DE NOVIEMBRE DE 2022

Descripción	Saldo Anterior		Movimientos		Saldo Actual	
	Debe	Haber	Debe	Haber	Debe	Haber
PARTICIPACIONES Y APORTACIONES.	0.00	0.00	110,015,677.11	110,015,677.11	0.00	0.00
LEY DE INGRESOS RECAUDADA	0.00	0.00	3,101,779.61	122,432,193.26	0.00	119,330,413.65
IMPUESTOS	0.00	0.00	0.00	8,058,635.42	0.00	8,058,635.42
DERECHOS	0.00	0.00	0.00	6,927,005.65	0.00	6,927,005.65
PRODUCTOS DE TIPO CORRIENTE	0.00	0.00	3,465.51	60,730.04	0.00	57,264.53
APROVECHAMIENTOS DE TIPO CORRIENTE	0.00	0.00	0.00	468,459.14	0.00	468,459.14
PARTICIPACIONES Y APORTACIONES.	0.00	0.00	3,098,314.10	106,917,363.01	0.00	103,819,048.91
PRESUPUESTO DE EGRESOS	0.00	0.00	865,100,632.20	865,100,632.20	0.00	0.00
PRESUPUESTO DE EGRESOS APROBADO	0.00	0.00	0.00	115,464,796.58	0.00	115,464,796.58
SERVICIOS PERSONALES	0.00	0.00	0.00	67,458,758.40	0.00	67,458,758.40
MATERIALES Y SUMINISTROS	0.00	0.00	0.00	4,211,831.86	0.00	4,211,831.86
SERVICIOS GENERALES	0.00	0.00	0.00	7,580,536.14	0.00	7,580,536.14
TRANSFERENCIAS, ASIGNACIONES, SUBSIDIOS Y OTRAS AYUDAS	0.00	0.00	0.00	17,083,311.31	0.00	17,083,311.31
BIENES MUEBLES, INMUEBLES E INTANGIBLES	0.00	0.00	0.00	500,000.00	0.00	500,000.00
INVERSION PUBLICA	0.00	0.00	0.00	17,446,925.22	0.00	17,446,925.22
DEUDA PUBLICA	0.00	0.00	0.00	1,183,433.65	0.00	1,183,433.65
PRESUPUESTO DE EGRESOS POR EJERCER	0.00	0.00	302,388,821.69	279,171,015.12	23,217,806.57	0.00
SERVICIOS PERSONALES	0.00	0.00	114,921,023.21	94,617,435.40	20,303,587.81	0.00
MATERIALES Y SUMINISTROS	0.00	0.00	6,256,219.04	5,855,697.43	400,521.61	0.00
SERVICIOS GENERALES	0.00	0.00	15,146,249.53	14,880,363.97	265,885.56	0.00
TRANSFERENCIAS, ASIGNACIONES, SUBSIDIOS Y OTRAS AYUDAS	0.00	0.00	21,995,633.18	20,034,809.14	1,960,824.04	0.00
BIENES MUEBLES, INMUEBLES E INTANGIBLES	0.00	0.00	2,930,341.60	2,928,806.00	1,535.60	0.00
INVERSION PUBLICA	0.00	0.00	139,099,746.10	138,901,710.09	198,036.01	0.00
DEUDA PUBLICA	0.00	0.00	2,039,609.03	1,952,193.09	87,415.94	0.00
MODIFICACIONES AL PRESUPUESTO DE EGRESOS APROBADO	0.00	0.00	175,764,291.98	185,572,608.96	0.00	9,808,316.98
SERVICIOS PERSONALES	0.00	0.00	46,727,379.94	46,812,670.09	0.00	85,290.15




MUNICIPIO DE COQUIMATLAN, COL.
Sistema Integral de Contabilidad Gubernamental
BALANZA DE COMPROBACION
DEL 1 DE ENERO AL 30 DE NOVIEMBRE DE 2022

Descripción	Saldo Anterior		Movimientos		Saldo Actual		Haber
	Debe	Haber	Debe	Haber	Debe	Haber	
MATERIALES Y SUMINISTROS	0.00	0.00	1,351,993.43	1,895,018.71	0.00	543,025.28	
SERVICIOS GENERALES	0.00	0.00	7,089,650.69	7,377,290.43	0.00	287,639.74	
TRANSFERENCIAS, ASIGNACIONES, SUBSIDIOS Y OTRAS AYUDAS	0.00	0.00	5,246,178.73	4,548,291.87	697,886.86	0.00	
BIENES MUEBLES, INMUEBLES E INTANGIBLES	0.00	0.00	1,976,518.00	2,430,341.60	0.00	453,823.60	
INVERSION PUBLICA	0.00	0.00	112,604,071.10	121,652,820.88	0.00	9,048,749.78	
DEUDA PUBLICA	0.00	0.00	768,500.09	856,175.38	0.00	87,675.29	
PRESUPUESTO DE EGRESOS COMPROMETIDO	0.00	0.00	105,126,562.09	94,571,955.09	10,554,607.00	0.00	
SERVICIOS PERSONALES	0.00	0.00	48,539,650.18	48,539,650.18	0.00	0.00	
MATERIALES Y SUMINISTROS	0.00	0.00	4,630,640.98	4,630,640.98	0.00	0.00	
SERVICIOS GENERALES	0.00	0.00	7,979,136.24	7,979,136.24	0.00	0.00	
TRANSFERENCIAS, ASIGNACIONES, SUBSIDIOS Y OTRAS AYUDAS	0.00	0.00	15,152,660.41	15,152,660.41	0.00	0.00	
BIENES MUEBLES, INMUEBLES E INTANGIBLES	0.00	0.00	952,288.00	952,288.00	0.00	0.00	
INVERSION PUBLICA	0.00	0.00	26,688,493.28	16,133,886.28	10,554,607.00	0.00	
DEUDA PUBLICA	0.00	0.00	1,183,693.00	1,183,693.00	0.00	0.00	
PRESUPUESTO DE EGRESOS DEVENGADO	0.00	0.00	94,618,496.50	94,396,122.16	222,374.34	0.00	
SERVICIOS PERSONALES	0.00	0.00	48,539,650.18	48,539,650.18	0.00	0.00	
MATERIALES Y SUMINISTROS	0.00	0.00	4,707,500.35	4,707,500.35	0.00	0.00	
SERVICIOS GENERALES	0.00	0.00	7,948,818.28	7,939,498.28	9,320.00	0.00	
TRANSFERENCIAS, ASIGNACIONES, SUBSIDIOS Y OTRAS AYUDAS	0.00	0.00	15,152,660.41	15,152,660.41	0.00	0.00	
BIENES MUEBLES, INMUEBLES E INTANGIBLES	0.00	0.00	952,288.00	952,288.00	0.00	0.00	
INVERSION PUBLICA	0.00	0.00	16,133,886.28	15,920,831.94	213,054.34	0.00	
DEUDA PUBLICA	0.00	0.00	1,183,693.00	1,183,693.00	0.00	0.00	
PRESUPUESTO DE EGRESOS EJERCIDO	0.00	0.00	94,624,710.44	93,975,707.06	649,003.38	0.00	
SERVICIOS PERSONALES	0.00	0.00	48,674,863.99	48,188,563.17	486,300.82	0.00	
MATERIALES Y SUMINISTROS	0.00	0.00	4,940,133.47	4,939,621.27	512.20	0.00	
SERVICIOS GENERALES	0.00	0.00	8,187,093.92	8,051,903.56	135,190.36	0.00	
TRANSFERENCIAS, ASIGNACIONES, SUBSIDIOS Y OTRAS AYUDAS	0.00	0.00	15,156,660.41	15,156,660.41	0.00	0.00	




MUNICIPIO DE COQUIMATLAN, COL.
 Sistema Integral de Contabilidad Gubernamental
BALANZA DE COMPROBACION
DEL 1 DE ENERO AL 30 DE NOVIEMBRE DE 2022

Descripción	Saldo Anterior		Movimientos		Saldo Actual	
	Debe	Haber	Debe	Haber	Debe	Haber
ASIGNACIONES, SUBSIDIOS Y OTRAS AYUDAS	0.00	0.00	952,288.00	925,288.00	27,000.00	0.00
BIENES MUEBLES, INMUEBLES E INTANGIBLES	0.00	0.00	15,529,977.65	15,529,977.65	0.00	0.00
INVERSION PUBLICA	0.00	0.00	1,183,693.00	1,183,693.00	0.00	0.00
DEUDA PUBLICA	0.00	0.00	92,577,749.50	1,948,427.23	90,629,322.27	0.00
PRESUPUESTO DE EGRESOS PAGADO						
SERVICIOS PERSONALES	0.00	0.00	47,538,968.45	784,808.53	46,754,159.92	0.00
MATERIALES Y SUMINISTROS	0.00	0.00	4,713,393.43	359,570.10	4,353,823.33	0.00
SERVICIOS GENERALES	0.00	0.00	7,893,798.56	436,018.60	7,457,779.96	0.00
TRANSFERENCIAS,	0.00	0.00	14,792,630.41	368,030.00	14,424,600.41	0.00
ASIGNACIONES, SUBSIDIOS Y OTRAS AYUDAS	0.00	0.00	925,288.00	0.00	925,288.00	0.00
BIENES MUEBLES, INMUEBLES E INTANGIBLES	0.00	0.00	15,529,977.65	0.00	15,529,977.65	0.00
INVERSION PUBLICA	0.00	0.00	1,183,693.00	0.00	1,183,693.00	0.00
DEUDA PUBLICA	0.00	0.00				
CUENTAS DE CIERRE PRESUPUESTARIO						
TOTAL:	246,875,100.22	246,875,100.22	1,623,259,293.26	1,623,259,293.26	611,978,709.92	611,978,709.92



COQUIMATLÁN

H. AYUNTAMIENTO 2021 - 2024




Estado Analítico del Ingreso

"2022, AÑO DE LA ESPERANZA"

"H. Ayuntamiento Coquimatlán, Colima"


Reforma S/N y Jesús Alcaraz, Coquimatlán, Col., Tel: 312 207 89 66, 312 207 92 58 C. P. 28400.



MUNICIPIO DE COQUIMATLAN, COL.
Sistema Integral de Contabilidad Gubernamental
ESTADO ANALITICO DE INGRESOS
DEL 1 DE NOVIEMBRE AL 30 DE NOVIEMBRE DE 2022

Análisis por: Fuente y Origen de Ingresos -- Clasificación por Rubro de Ingresos


Clave Presupuestaria	Descripción	Est	Nov-Nov	AyR	Nov-Nov	PrM	Nov-Nov	Dev	Nov-Nov	Rec	Nov-Nov	PrR	Nov-Nov
FF-OR-RF-Rubro-Tipo-Clase-Contc													
01	NO ETIQUETADO		6,785,448.70	148,438.43	6,933,887.13	5,533,064.15	5,533,064.15	5,533,064.15	5,533,064.15	1,400,822.98	1,400,822.98		
01 01 01	RECURSOS FISCALES		1,111,453.86	148,438.43	1,259,892.29	1,073,700.93	1,073,700.93	1,073,700.93	1,073,700.93	186,191.36	186,191.36		
01 01 01	IMPUESTOS		565,043.02	0.00	565,043.02	516,378.57	516,378.57	516,378.57	516,378.57	48,664.45	48,664.45		
01 01 01 1	IMPUESTOS SOBRE LOS INGRESOS		565,043.02	0.00	565,043.02	516,378.57	516,378.57	516,378.57	516,378.57	48,664.45	48,664.45		
01 01 01 1 0	IMPUESTO SOBRE ESPECTACULOS Y OTRAS		0.00	0.00	0.00	0.00	0.00	0.00	0.00	0.00	0.00		
01 01 01 1 1	DIVERSIONES PUBLICAS		0.00	0.00	0.00	0.00	0.00	0.00	0.00	0.00	0.00		
01 01 01 1 1 1	BOX Y LUCHA LIBRE		0.00	0.00	0.00	0.00	0.00	0.00	0.00	0.00	0.00		
01 01 01 1 1 5	CIRCOS Y CARPAS		0.00	0.00	0.00	0.00	0.00	0.00	0.00	0.00	0.00		
01 01 01 1 2	IMPUESTOS SOBRE EL PATRIMONIO		371,627.01	0.00	371,627.01	409,967.52	409,967.52	409,967.52	409,967.52	-38,340.51	-38,340.51		
01 01 01 1 2 0	IMPUESTO PREDIAL		371,627.01	0.00	371,627.01	409,967.52	409,967.52	409,967.52	409,967.52	-38,340.51	-38,340.51		
01 01 01 1 2 1	IMPUESTO PREDIAL URBANO EDIFICADO		191,620.49	0.00	191,620.49	243,216.34	243,216.34	243,216.34	243,216.34	-51,595.85	-51,595.85		
01 01 01 1 2 1 1	IMPUESTO PREDIAL URBANO NO EDIFICADO		18,744.12	0.00	18,744.12	33,853.97	33,853.97	33,853.97	33,853.97	-15,109.85	-15,109.85		
01 01 01 1 2 1 2	IMPUESTO PREDIAL RÚSTICO		134,746.68	0.00	134,746.68	66,482.94	66,482.94	66,482.94	66,482.94	68,263.74	68,263.74		
01 01 01 1 2 1 3	IMPUESTO PREDIAL PARCELAS		8,663.04	0.00	8,663.04	31,289.97	31,289.97	31,289.97	31,289.97	-22,626.93	-22,626.93		
01 01 01 1 2 1 4	IMPUESTO PREDIAL CEMENTERIOS		24,355.57	0.00	24,355.57	46,324.64	46,324.64	46,324.64	46,324.64	-21,969.07	-21,969.07		
01 01 01 1 2 1 5	DESCUENTOS Y BONIFICACIONES POR PRONTO PAGO		0.00	0.00	0.00	0.00	0.00	0.00	0.00	0.00	0.00		
01 01 01 1 2 1 6	DESCUENTOS Y BONIFICACIONES POR PRONTO PAGO		-6,502.89	0.00	-6,502.89	-11,200.34	-11,200.34	-11,200.34	-11,200.34	4,697.45	4,697.45		
01 01 01 1 2 1 8	DESCUENTOS Y BONIFICACIONES POR PRONTO PAGO		0.00	0.00	0.00	0.00	0.00	0.00	0.00	0.00	0.00		
01 01 01 1 2 1 9	DESCUENTOS Y BONIFICACIONES POR PRONTO PAGO		0.00	0.00	0.00	0.00	0.00	0.00	0.00	0.00	0.00		
01 01 01 1 3	OTROS DESCUENTOS Y BONIFICACIONES		178,010.72	0.00	178,010.72	19,558.61	19,558.61	19,558.61	19,558.61	158,452.11	158,452.11		
01 01 01 1 3 0	OTROS DESCUENTOS Y BONIFICACIONES		178,010.72	0.00	178,010.72	19,558.61	19,558.61	19,558.61	19,558.61	158,452.11	158,452.11		
01 01 01 1 3 1	IMPUESTO SOBRE TRANSMISIONES PATRIMONIALES		178,010.72	0.00	178,010.72	86,852.44	86,852.44	86,852.44	86,852.44	-71,447.15	-71,447.15		
01 01 01 1 3 1 0	ACCESORIOS DE IMPUESTOS		15,405.29	0.00	15,405.29	86,852.44	86,852.44	86,852.44	86,852.44	-71,447.15	-71,447.15		
01 01 01 1 3 1 0 0	ACCESORIOS DE IMPUESTO PREDIAL		15,405.29	0.00	15,405.29	86,852.44	86,852.44	86,852.44	86,852.44	-71,447.15	-71,447.15		
01 01 01 1 3 1 0 1	GASTOS DE EJECUCIÓN		0.00	0.00	0.00	972.12	972.12	972.12	972.12	-972.12	-972.12		
01 01 01 1 3 1 0 1 1	RECARGOS		200,587.53	0.00	200,587.53	351,299.28	351,299.28	351,299.28	351,299.28	-150,711.75	-150,711.75		
01 01 01 1 3 1 0 1 1 1	HONORARIOS DE NOTIFICACIÓN		0.00	0.00	0.00	0.00	0.00	0.00	0.00	0.00	0.00		
01 01 01 1 3 1 0 1 1 5	DESCUENTOS EN RECARGOS		-185,182.24	0.00	-185,182.24	-265,418.96	-265,418.96	-265,418.96	-265,418.96	80,236.72	80,236.72		
01 01 01 1 3 1 0 1 1 6	DERECHOS		507,463.60	148,438.43	655,902.03	504,049.86	504,049.86	504,049.86	504,049.86	151,852.17	151,852.17		
01 01 02	DERECHOS		507,194.74	148,438.43	655,633.17	502,606.56	502,606.56	502,606.56	502,606.56	153,026.61	153,026.61		
01 01 02 4	DERECHOS POR EL USO, GOCE, APROVECHAMIENTO O		18,718.48	0.00	18,718.48	19,002.98	19,002.98	19,002.98	19,002.98	-284.50	-284.50		
01 01 02 4 1	EXPLOTACIÓN DE BIENES DE DOMINIO PÚBLICO		18,718.48	0.00	18,718.48	19,002.98	19,002.98	19,002.98	19,002.98	-284.50	-284.50		
01 01 02 4 1 1	USO DE VÍAS Y ÁREAS PÚBLICAS		0.00	0.00	0.00	0.00	0.00	0.00	0.00	0.00	0.00		
01 01 02 4 1 1 1	ESTACIONAMIENTO AUTOMÓVILES DE SITIO		0.00	0.00	0.00	0.00	0.00	0.00	0.00	0.00	0.00		
01 01 02 4 1 1 4	ESTACIONAMIENTO PÚBLICO DE PROPIEDAD MUNICIPAL		0.00	0.00	0.00	0.00	0.00	0.00	0.00	0.00	0.00		
01 01 02 4 1 1 6	USO PARA PUESTOS HIJOS, SEMIFIJOS, AMBULANTES Y		18,718.48	0.00	18,718.48	19,002.98	19,002.98	19,002.98	19,002.98	-284.50	-284.50		



MUNICIPIO DE COQUIMATLAN, COL.
Sistema Integral de Contabilidad Gubernamental
ESTADO ANALITICO DE INGRESOS
DEL 1 DE NOVIEMBRE AL 30 DE NOVIEMBRE DE 2022

Análisis por: Fuente y Origen de Ingresos --- Clasificación por Rubro de Ingresos


Clave Presupuestaria	Descripción	Est. Nov-Nov	AyR Nov-Nov	PtM Nov-Nov	Dev Nov-Nov	Rec. Nov-Nov	PtR Nov-Nov
FF-OR-RF-Rubro-Tipo-Clase-Conc							
TIANGUIS							
01 01 02 4 1 1 8	OTROS NO ESPECIFICADOS	0.00	0.00	0.00	0.00	0.00	0.00
01 01 02 4 3 0 0	DERECHOS POR PRESTACION DE SERVICIOS	254,952.93	0.00	254,952.93	283,838.08	283,838.08	-28,885.15
01 01 02 4 3 2 0	ALUMBRADO PÚBLICO	153,556.82	0.00	153,556.82	216,739.05	216,739.05	-63,182.23
01 01 02 4 3 2 1	RECAUDACION CFE	143,247.04	0.00	143,247.04	202,155.40	202,155.40	-58,908.36
01 01 02 4 3 2 2	RECAUDACION TESORERIA	10,309.78	0.00	10,309.78	14,583.65	14,583.65	-4,273.87
01 01 02 4 3 4 0	CEMENTERIOS	51,531.50	0.00	51,531.50	9,622.00	9,622.00	41,909.50
01 01 02 4 3 5 0	RASTRO	49,864.61	0.00	49,864.61	57,477.03	57,477.03	-7,612.42
01 01 02 4 3 6 0	SEGURIDAD PUBLICA	0.00	0.00	0.00	0.00	0.00	0.00
01 01 02 4 4 0 0	OTROS DERECHOS	233,523.33	148,438.43	381,961.76	199,765.50	199,765.50	182,196.26
01 01 02 4 4 1 0	LICENCIAS, PERMISOS, AUTORIZACIONES Y REFERENDOS	42,915.74	148,438.43	191,354.17	20,096.46	20,096.46	171,257.71
01 01 02 4 4 1 1	PERMISOS DE CONSTRUCCIÓN	6,584.80	0.00	6,584.80	481.10	481.10	6,103.70
01 01 02 4 4 1 2	PERMISOS DE REMODELACION	0.00	0.00	0.00	0.00	0.00	0.00
01 01 02 4 4 1 3	PERMISO PARA DEMOLICIÓN	0.00	0.00	0.00	0.00	0.00	0.00
01 01 02 4 4 1 5	PERMISO PARA CONSTRUCCIÓN DE ALBERCAS	0.00	0.00	0.00	0.00	0.00	0.00
01 01 02 4 4 1 6	PERMISO PARA BARDEOS	3,002.27	0.00	3,002.27	0.00	0.00	3,002.27
01 01 02 4 4 1 8	ELABORACION DE PLANOS PARA CONSTRUCCIÓN	0.00	0.00	0.00	2,359.03	2,359.03	-2,359.03
01 01 02 4 4 1 9	OTROS PERMISOS DE CONTRUCCION	358.48	0.00	358.48	962.20	962.20	-603.72
01 01 02 4 4 1 10	ALINEAMIENTOS	1,616.45	0.00	1,616.45	505.32	505.32	1,111.13
01 01 02 4 4 1 11	DESIGNACION DE NÚMERO OFICIAL	1,160.58	0.00	1,160.58	577.32	577.32	583.26
01 01 02 4 4 1 13	DICTAMEN DE VOCACION DE SUELO	11,928.40	0.00	11,928.40	2,910.67	2,910.67	9,017.73
01 01 02 4 4 1 15	LICENCIA PARA ROMPER PAVIMENTOS, BANQUETAS O MACHUELOS.	358.48	0.00	358.48	384.88	384.88	-26.40
01 01 02 4 4 1 16	AUTORIZACION DE PROGRAMA PARCIAL DE URBANIZACION	0.00	0.00	0.00	0.00	0.00	0.00
01 01 02 4 4 1 17	PERMISO PARA SUBDIVISION O FUSION DE LOTES	0.00	0.00	0.00	0.00	0.00	0.00
01 01 02 4 4 1 18	PERMISO DE RELOTIFICACION	0.00	0.00	0.00	0.00	0.00	0.00
01 01 02 4 4 1 19	PERMISO PARA CONSTRUIR EN RÉGIMEN DE CONDOMINIO	0.00	0.00	0.00	3,833.40	3,833.40	-3,833.40
01 01 02 4 4 1 20	LICENCIA DE URBANIZACION	0.00	148,438.43	148,438.43	0.00	0.00	148,438.43
01 01 02 4 4 1 22	SUPERVISION DE OBRAS	0.00	0.00	0.00	0.00	0.00	0.00
01 01 02 4 4 1 23	INCORPORACION MUNICIPAL	0.00	0.00	0.00	0.00	0.00	0.00
01 01 02 4 4 1 25	INSCRIPCION O REFERENDO COMO PERITO DE OBRA.	7,662.51	0.00	7,662.51	5,484.54	5,484.54	2,177.97
01 01 02 4 4 1 27	INSCRIPCION O REG. DE TITULOS, DOCUMENTOS PUBLICOS	10,243.77	0.00	10,243.77	2,598.00	2,598.00	7,645.77
01 01 02 4 4 2 0	ANUNCIOS Y PUBLICIDAD	0.00	0.00	0.00	0.00	0.00	0.00
01 01 02 4 4 2 1	PUBLICIDAD PERMANENTE	0.00	0.00	0.00	0.00	0.00	0.00



MUNICIPIO DE COQUIMATLAN, COL.
Sistema Integral de Contabilidad Gubernamental
ESTADO ANALITICO DE INGRESOS
DEL 1 DE NOVIEMBRE AL 30 DE NOVIEMBRE DE 2022

Análisis por: Fuente y Origen de Ingresos -- Clasificación por Rubro de Ingresos


Clave	Presupuestaria	Descripción	Est	Nov-Nov	AyR	Nov-Nov	PrM	Nov-Nov	Dev	Nov-Nov	Rec	Nov-Nov	PrR	Nov-Nov
FF-OR-RF	Rubro-Tipo-Clase-Cotic		Nov-Nov	Nov-Nov	Nov-Nov	Nov-Nov	Nov-Nov	Nov-Nov	Nov-Nov	Nov-Nov	Nov-Nov	Nov-Nov	Nov-Nov	Nov-Nov
01 01 02 4 4 2 2	PUBLICIDAD TRANSITORIA		0.00	0.00	0.00	0.00	0.00	0.00	0.00	0.00	0.00	0.00	0.00	0.00
01 01 02 4 4 3 0	BEBIDAS ALCOHOLICAS		107,287.65	0.00	0.00	107,287.65	0.00	93,426.48	0.00	93,426.48	0.00	0.00	13,861.17	0.00
01 01 02 4 4 3 1	EXPEDICIÓN DE LICENCIAS PARA FUNCIONAMIENTO DE ESTABLECIMIENTO		54,094.47	0.00	0.00	54,094.47	0.00	3,523.02	0.00	3,523.02	0.00	0.00	50,571.45	0.00
01 01 02 4 4 3 2	REFRENDO DE ANUAL DE LICENCIA		24,245.92	0.00	0.00	24,245.92	0.00	68,831.28	0.00	68,831.28	0.00	0.00	-44,585.36	0.00
01 01 02 4 4 3 4	CAMBIO DE PROPIETARIO		13,532.62	0.00	0.00	13,532.62	0.00	0.00	0.00	0.00	0.00	0.00	13,532.62	0.00
01 01 02 4 4 3 5	HORAS EXTRAS		7,752.13	0.00	0.00	7,752.13	0.00	6,542.96	0.00	6,542.96	0.00	0.00	1,209.17	0.00
01 01 02 4 4 3 6	PERMISO PARA REALIZACIÓN DE EVENTOS ESPECIALES		0.00	0.00	0.00	0.00	0.00	4,426.12	0.00	4,426.12	0.00	0.00	-4,426.12	0.00
01 01 02 4 4 3 7	PERMISO PARA FUNCIONAMIENTO TEMPORAL		7,662.51	0.00	0.00	7,662.51	0.00	10,103.10	0.00	10,103.10	0.00	0.00	-2,440.59	0.00
01 01 02 4 4 5 0	REGISTROS, CERTIFICACIONES Y LEGALIZACIONES		39,719.58	0.00	0.00	39,719.58	0.00	46,666.68	0.00	46,666.68	0.00	0.00	-6,947.10	0.00
01 01 02 4 4 5 1	EN OFICINAS		26,886.00	0.00	0.00	26,886.00	0.00	32,618.58	0.00	32,618.58	0.00	0.00	-5,732.58	0.00
01 01 02 4 4 5 2	A DOMICILIO		4,301.76	0.00	0.00	4,301.76	0.00	1,924.40	0.00	1,924.40	0.00	0.00	2,377.36	0.00
01 01 02 4 4 5 3	DIVORCIOS		8,531.82	0.00	0.00	8,531.82	0.00	12,123.70	0.00	12,123.70	0.00	0.00	-3,591.88	0.00
01 01 02 4 4 6 0	CATASTRO		18,934.98	0.00	0.00	18,934.98	0.00	32,205.45	0.00	32,205.45	0.00	0.00	-13,270.47	0.00
01 01 02 4 4 6 1	COPIAS E IMPRESIONES		0.00	0.00	0.00	0.00	0.00	0.00	0.00	0.00	0.00	0.00	0.00	0.00
01 01 02 4 4 6 2	INFORMES Y CERTIFICACIONES DE CATASTRO		6,416.94	0.00	0.00	6,416.94	0.00	9,179.58	0.00	9,179.58	0.00	0.00	-2,762.64	0.00
01 01 02 4 4 6 3	AVALÚOS, ASIGNACION DE CLAVES Y MEDICIONES		9,624.61	0.00	0.00	9,624.61	0.00	22,376.37	0.00	22,376.37	0.00	0.00	-12,751.76	0.00
01 01 02 4 4 6 4	FUSIONES, SUBDIVISIONES, RELOTIFICACIONES, CESIONES Y REGISTROS		2,893.43	0.00	0.00	2,893.43	0.00	649.50	0.00	649.50	0.00	0.00	2,243.93	0.00
01 01 02 4 4 7 0	ECOLOGÍA		10,212.20	0.00	0.00	10,212.20	0.00	1,204.29	0.00	1,204.29	0.00	0.00	9,007.91	0.00
01 01 02 4 4 7 1	DICTÁMEN DE FACTIBILIDAD		10,212.20	0.00	0.00	10,212.20	0.00	1,204.29	0.00	1,204.29	0.00	0.00	9,007.91	0.00
01 01 02 4 4 7 3	AUTORIZACIÓN PARA PODA O DERRIBO DE ÁRBOL		0.00	0.00	0.00	0.00	0.00	0.00	0.00	0.00	0.00	0.00	0.00	0.00
01 01 02 4 4 8 0	DIVERSAS CERTIFICACIONES		14,453.18	0.00	0.00	14,453.18	0.00	6,166.14	0.00	6,166.14	0.00	0.00	8,287.04	0.00
01 01 02 4 4 8 2	CERTIFICACIÓN DE RESIDENCIA		0.00	0.00	0.00	0.00	0.00	808.22	0.00	808.22	0.00	0.00	-808.22	0.00
01 01 02 4 4 8 4	CONSTANCIAS		2,688.60	0.00	0.00	2,688.60	0.00	1,924.40	0.00	1,924.40	0.00	0.00	764.20	0.00
01 01 02 4 4 8 5	REGISTRO DEL RIESGO DE SINIESTRALIDAD		11,764.58	0.00	0.00	11,764.58	0.00	3,433.52	0.00	3,433.52	0.00	0.00	8,331.06	0.00
01 01 02 5 0 0 0	PRODUCTOS		268.86	0.00	0.00	268.86	0.00	1,443.30	0.00	1,443.30	0.00	0.00	-1,174.44	0.00
01 01 02 5 1 0 0	PRODUCTOS		268.86	0.00	0.00	268.86	0.00	1,443.30	0.00	1,443.30	0.00	0.00	-1,174.44	0.00
01 01 02 5 1 1 0	PRODUCTOS DERIVADOS DEL USO Y APROVECHAMIENTO DE BIENES NO SUJETOS A RÉGIMEN DE DOMINIO PÚBLICO		268.86	0.00	0.00	268.86	0.00	1,443.30	0.00	1,443.30	0.00	0.00	-1,174.44	0.00
01 01 02 5 1 1 3	FORMAS IMPRESAS		268.86	0.00	0.00	268.86	0.00	1,443.30	0.00	1,443.30	0.00	0.00	-1,174.44	0.00
01 01 02 5 1 1 12	POR PIPA DE AGUA A DOMICILIO DENTRO DEL ÁREA URBANA PARA USO DOMÉSTICO, POR M3...		0.00	0.00	0.00	0.00	0.00	0.00	0.00	0.00	0.00	0.00	0.00	0.00
01 01 03	PRODUCTOS		3,407.87	0.00	0.00	3,407.87	0.00	9,708.13	0.00	9,708.13	0.00	0.00	-6,300.26	0.00
01 01 03 5 0 0 0	PRODUCTOS		3,407.87	0.00	0.00	3,407.87	0.00	5,708.13	0.00	5,708.13	0.00	0.00	-2,300.26	0.00
01 01 03 5 1 0 0	PRODUCTOS		3,407.87	0.00	0.00	3,407.87	0.00	5,708.13	0.00	5,708.13	0.00	0.00	-2,300.26	0.00



MUNICIPIO DE COQUIMATLAN, COL.
Sistema Integral de Contabilidad Gubernamental
ESTADO ANALITICO DE INGRESOS
DEL 1 DE NOVIEMBRE AL 30 DE NOVIEMBRE DE 2022

Análisis por: Fuente y Origen de Ingresos -- Clasificación por Rubro de Ingresos


Clave Presupuestaria	Descripción	Est	Nov-Nov	AyR	Nov-Nov	PrM	Nov-Nov	Dev	Nov-Nov	Rec	Nov-Nov	PtR	Nov-Nov
FF-OR-RF-Rubro-Tipo-Clase-Conc													
01 01 03 5 1 1 0	PRODUCTOS DERIVADOS DEL USO Y APROVECHAMIENTO DE BIENES NO SUJETOS A RÉGIMEN DE DOMINIO PÚBLICO		0.00		0.00		0.00		0.00		0.00		0.00
01 01 03 5 1 1 10	OTROS PRODUCTOS QUE GENERAN INGRESOS CORRIENTES		0.00		0.00		0.00		0.00		0.00		0.00
01 01 03 5 1 3 0			3,407.87		3,407.87		3,407.87		5,708.13		5,708.13		-2,300.26
01 01 03 5 1 3 1	RENDIMIENTOS GENERADOS DE GASTO CORRIENTE		3,232.30		3,232.30		3,232.30		5,672.67		5,672.67		-2,440.37
01 01 03 5 1 3 2	RENDIMIENTOS GENERADOS DE FAJS		71.86		71.86		71.86		35.46		35.46		36.40
01 01 03 5 1 3 3	RENDIMIENTOS GENERADOS DE FORTAMUN		103.71		103.71		103.71		0.00		0.00		103.71
01 01 03 6 0 0 0	APROVECHAMIENTOS		0.00		0.00		0.00		4,000.00		4,000.00		-4,000.00
01 01 03 6 1 0 0	APROVECHAMIENTOS		0.00		0.00		0.00		4,000.00		4,000.00		-4,000.00
01 01 03 6 1 9 0	OTROS APROVECHAMIENTOS		0.00		0.00		0.00		4,000.00		4,000.00		-4,000.00
01 01 03 6 1 9 1	INTERESES		0.00		0.00		0.00		0.00		0.00		0.00
01 01 03 6 1 9 2	INDEMNIZACIONES		0.00		0.00		0.00		4,000.00		4,000.00		-4,000.00
01 01 04	APROVECHAMIENTOS		35,539.37		35,539.37		35,539.37		43,564.37		43,564.37		-8,025.00
01 01 04 4 0 0 0	DERECHOS		2,150.88		2,150.88		2,150.88		1,956.13		1,956.13		194.75
01 01 04 4 5 0 0	ACCESORIOS DE DERECHOS		2,150.88		2,150.88		2,150.88		1,956.13		1,956.13		194.75
01 01 04 4 5 1 0	MULTAS POR PAGO EXTEMPORANEO DE DERECHOS		2,150.88		2,150.88		2,150.88		1,956.13		1,956.13		194.75
01 01 04 6 0 0 0	APROVECHAMIENTOS		33,388.49		33,388.49		33,388.49		41,608.24		41,608.24		-8,219.75
01 01 04 6 1 0 0	APROVECHAMIENTOS		33,388.49		33,388.49		33,388.49		41,608.24		41,608.24		-8,219.75
01 01 04 6 1 2 0	MULTAS		27,968.07		27,968.07		27,968.07		36,043.35		36,043.35		-8,075.28
01 01 04 6 1 2 1	MULTAS POR FALTAS A LA REGLAMENTACIÓN MUNICIPAL		40,828.54		40,828.54		40,828.54		64,813.13		64,813.13		-23,984.59
01 01 04 6 1 2 4	DESCUENTO DE MULTAS		-12,860.47		-12,860.47		-12,860.47		-28,769.78		-28,769.78		15,909.31
01 01 04 6 1 3 0	INDEMNIZACIONES		5,420.42		5,420.42		5,420.42		5,564.89		5,564.89		-144.47
01 05	RECURSOS FEDERALES		5,673,994.84		5,673,994.84		5,673,994.84		4,459,363.22		4,459,363.22		1,214,631.62
01 05 01	FONDO GENERAL DE PARTICIPACIONES		3,643,271.00		3,643,271.00		3,643,271.00		2,748,223.57		2,748,223.57		895,047.43
01 05 01 8 0 0 0	PARTICIPACIONES, APORTACIONES, CONVENIOS, INCENTIVOS DERIVADOS DE LA COLABORACIÓN FISCAL Y FONDOS DISTINTOS DE APORTACIONES		3,643,271.00		3,643,271.00		3,643,271.00		2,748,223.57		2,748,223.57		895,047.43
01 05 01 8 1 0 0	PARTICIPACIONES		3,643,271.00		3,643,271.00		3,643,271.00		2,748,223.57		2,748,223.57		895,047.43
01 05 01 8 1 1 0	FONDO GENERAL DE PARTICIPACIONES		3,643,271.00		3,643,271.00		3,643,271.00		2,748,223.57		2,748,223.57		895,047.43
01 05 02	FONDO DE FOMENTO MUNICIPAL		1,238,939.94		1,238,939.94		1,238,939.94		1,247,184.41		1,247,184.41		-8,244.47
01 05 02 8 0 0 0	PARTICIPACIONES, APORTACIONES, CONVENIOS, INCENTIVOS DERIVADOS DE LA COLABORACIÓN FISCAL Y FONDOS DISTINTOS DE APORTACIONES		1,238,939.94		1,238,939.94		1,238,939.94		1,247,184.41		1,247,184.41		-8,244.47
01 05 02 8 1 0 0	PARTICIPACIONES		1,238,939.94		1,238,939.94		1,238,939.94		1,247,184.41		1,247,184.41		-8,244.47
01 05 02 8 1 2 0	FONDO DE FOMENTO MUNICIPAL		1,238,939.94		1,238,939.94		1,238,939.94		1,247,184.41		1,247,184.41		-8,244.47



MUNICIPIO DE COQUIMATLAN, COL.
Sistema Integral de Contabilidad Gubernamental
ESTADO ANALITICO DE INGRESOS
DEL 1 DE NOVIEMBRE AL 30 DE NOVIEMBRE DE 2022

Análisis por: Fuente y Origen de Ingresos -- Clasificación por Rubro de Ingresos

Clave Presupuestaria	Descripción	Est	Nov-Nov	AyR	Nov-Nov	PrM	Nov-Nov	Dev	Nov-Nov	Rec	Nov-Nov	PrR	Nov-Nov
FF-OR-RF-Rubro-Tipo-Clase-Conc													
01 05 03	FONDO DE FISCALIZACION Y RECAUDACION		157,946.92	0.00	157,946.92		111,824.71		111,824.71		111,824.71		46,122.21
01 05 03 8 0 0 0	PARTICIPACIONES, APORTACIONES, CONVENIOS, INCENTIVOS DERIVADOS DE LA COLABORACION FISCAL Y FONDOS DISTINTOS DE APORTACIONES		157,946.92	0.00	157,946.92		111,824.71		111,824.71		111,824.71		46,122.21
01 05 03 8 1 0 0	PARTICIPACIONES		157,946.92	0.00	157,946.92		111,824.71		111,824.71		111,824.71		46,122.21
01 05 03 8 1 6 0	FONDO DE FISCALIZACION		157,946.92	0.00	157,946.92		111,824.71		111,824.71		111,824.71		46,122.21
01 05 06	IMPUESTO ESPECIAL SOBRE PRODUCCION Y SERVICIOS		201,916.74	0.00	201,916.74		247,791.28		247,791.28		247,791.28		-45,874.54
01 05 06 8 0 0 0	PARTICIPACIONES, APORTACIONES, CONVENIOS, INCENTIVOS DERIVADOS DE LA COLABORACION FISCAL Y FONDOS DISTINTOS DE APORTACIONES		201,916.74	0.00	201,916.74		247,791.28		247,791.28		247,791.28		-45,874.54
01 05 06 8 1 0 0	PARTICIPACIONES		201,916.74	0.00	201,916.74		247,791.28		247,791.28		247,791.28		-45,874.54
01 05 06 8 1 5 0	IEPS		121,703.00	0.00	121,703.00		247,791.28		247,791.28		247,791.28		-126,088.28
01 05 06 8 1 7 0	IEPS GASOLINA Y DIESEL		80,213.74	0.00	80,213.74		0.00		0.00		0.00		80,213.74
01 05 10	FONDO DE IMPUESTO SOBRE LA RENTA		364,184.01	0.00	364,184.01		1,777.70		1,777.70		1,777.70		362,406.31
01 05 10 8 0 0 0	PARTICIPACIONES, APORTACIONES, CONVENIOS, INCENTIVOS DERIVADOS DE LA COLABORACION FISCAL Y FONDOS DISTINTOS DE APORTACIONES		364,184.01	0.00	364,184.01		1,777.70		1,777.70		1,777.70		362,406.31
01 05 10 8 1 0 0	PARTICIPACIONES		364,184.01	0.00	364,184.01		1,777.70		1,777.70		1,777.70		362,406.31
01 05 10 8 1 9 0	PARTICIPACION ARTICULO 3-B LEY DE COORDINACION FISCAL FEDERAL		364,184.01	0.00	364,184.01		1,777.70		1,777.70		1,777.70		362,406.31
01 05 14	IMPUESTO SOBRE AUTOMOVILES NUEVOS		67,736.23	0.00	67,736.23		102,561.55		102,561.55		102,561.55		-34,825.32
01 05 14 8 0 0 0	PARTICIPACIONES, APORTACIONES, CONVENIOS, INCENTIVOS DERIVADOS DE LA COLABORACION FISCAL Y FONDOS DISTINTOS DE APORTACIONES		67,736.23	0.00	67,736.23		102,561.55		102,561.55		102,561.55		-34,825.32
01 05 14 8 1 0 0	PARTICIPACIONES		67,736.23	0.00	67,736.23		102,561.55		102,561.55		102,561.55		-34,825.32
01 05 14 8 1 3 0	TENENCIA		0.00	0.00	0.00		10.51		10.51		10.51		-10.51
01 05 14 8 1 4 0	ISAN		65,650.59	0.00	65,650.59		102,551.04		102,551.04		102,551.04		-36,900.45
01 05 14 8 1 100	ISR ENAJENACION DE BIENES INMUEBLES		2,085.64	0.00	2,085.64		0.00		0.00		0.00		2,085.64
01 06	RECURSOS ESTATALES		0.00	0.00	0.00		0.00		0.00		0.00		0.00
01 06 02	CONVENIOS		0.00	0.00	0.00		0.00		0.00		0.00		0.00
01 06 02 8 0 0 0	PARTICIPACIONES, APORTACIONES, CONVENIOS, INCENTIVOS DERIVADOS DE LA COLABORACION FISCAL Y FONDOS DISTINTOS DE APORTACIONES		0.00	0.00	0.00		0.00		0.00		0.00		0.00
01 06 02 8 3 0 0	CONVENIOS		0.00	0.00	0.00		0.00		0.00		0.00		0.00
01 06 02 8 3 6 0	CONVENIOS DE PROGRAMAS FEDERALES		0.00	0.00	0.00		0.00		0.00		0.00		0.00
01 06 02 8 3 6 30	PROGRAMA PROAGUA FEDERAL 2022		0.00	0.00	0.00		0.00		0.00		0.00		0.00
02	ETIQUETADO		1,306,924.31	769,412.07	2,076,336.38		3,971,846.00		3,971,846.00		3,971,846.00		-1,895,509.62
02 05	RECURSOS FEDERALES		1,306,924.31	769,412.07	2,076,336.38		3,971,846.00		3,971,846.00		3,971,846.00		-1,895,509.62




MUNICIPIO DE COQUIMATLAN, COL.
Sistema Integral de Contabilidad Gubernamental
ESTADO ANALITICO DE INGRESOS
DEL 1 DE NOVIEMBRE AL 30 DE NOVIEMBRE DE 2022

Análisis por: Fuente y Origen de Ingresos -- Clasificación por Rubro de Ingresos

Clave Presupuestaria	Descripción	Est. Nov-Nov	AyR Nov-Nov	PrM Nov-Nov	Dev Nov-Nov	Rec Nov-Nov	PfR Nov-Nov
FF-OR-RF-Rubro-Tipo-Clase-Conc							
02 05 01	FONDO DE APORTACIONES PARA LA INFRAESTRUCTURA MUNICIPAL	0.00	754,062.48	754,062.48	2,649,572.00	2,649,572.00	-1,895,509.52
02 05 01 8 0 0 0	PARTICIPACIONES, APORTACIONES, CONVENIOS, INCENTIVOS DERIVADOS DE LA COLABORACIÓN FISCAL Y FONDOS DISTINTOS DE APORTACIONES	0.00	754,062.48	754,062.48	2,649,572.00	2,649,572.00	-1,895,509.52
02 05 01 8 2 0 0	APORTACIONES	0.00	754,062.48	754,062.48	2,649,572.00	2,649,572.00	-1,895,509.52
02 05 01 8 2 1 0	FONDO DE APORTACIÓN PARA LA INFRAESTRUCTURA SOCIAL	0.00	754,062.48	754,062.48	2,649,572.00	2,649,572.00	-1,895,509.52
02 05 01 8 2 1 1	FAIS DEL EJERCICIO	0.00	754,062.48	754,062.48	2,649,572.00	2,649,572.00	-1,895,509.52
02 05 02	FONDO DE APORTACIONES PARA EL FORTALECIMIENTO DE LOS MUNICIPIOS Y DE LAS DEMARCACIONES TERRITORIALES DEL DISTRITO FEDERAL	1,306,924.31	15,349.59	1,322,273.90	1,322,274.00	1,322,274.00	-0.10
02 05 02 8 0 0 0	PARTICIPACIONES, APORTACIONES, CONVENIOS, INCENTIVOS DERIVADOS DE LA COLABORACIÓN FISCAL Y FONDOS DISTINTOS DE APORTACIONES	1,306,924.31	15,349.59	1,322,273.90	1,322,274.00	1,322,274.00	-0.10
02 05 02 8 2 0 0	APORTACIONES	1,306,924.31	15,349.59	1,322,273.90	1,322,274.00	1,322,274.00	-0.10
02 05 02 8 2 2 0	FONDO DE APORTACIÓN PARA EL FORTALECIMIENTO DE LOS MUNICIPIOS	1,306,924.31	15,349.59	1,322,273.90	1,322,274.00	1,322,274.00	-0.10
02 05 02 8 2 2 1	FORTAMUN DEL EJERCICIO	1,306,924.31	15,349.59	1,322,273.90	1,322,274.00	1,322,274.00	-0.10

TOTAL: 8,092,373.01 917,850.50 9,010,223.51 9,504,910.15 9,504,910.15 -494,686.64




MUNICIPIO DE COQUIMATLAN, COL.
Sistema Integral de Contabilidad Gubernamental
ESTADO ANALITICO DE INGRESOS

DEL 1 DE ENERO AL 30 DE NOVIEMBRE DE 2022

Análisis por: Fuente y Origen de Ingresos -- Clasificación por Rubro de Ingresos


Clave Presupuestaria - Descripción FF-OR-RF-Rubro-Tipo-Clase-Conc	Est. Ene-Nov	AyR Ene-Nov	PM Ene-Nov	Dev Ene-Nov	Rec Ene-Nov	PR Ene-Nov
01 NO ETIQUETADO	75,555,031.69	575,372.03	76,130,403.72	78,289,724.65	78,289,724.65	-2,159,320.93
01 01 RECURSOS FISCALES	12,830,720.64	575,372.03	13,406,092.67	15,511,364.74	15,511,364.74	-2,105,272.07
01 01 01 IMPUESTOS	6,705,025.12	0.00	6,705,025.12	8,058,635.42	8,058,635.42	-1,353,610.30
01 01 01 0 IMPUESTOS	6,705,025.12	0.00	6,705,025.12	8,058,635.42	8,058,635.42	-1,353,610.30
01 01 01 1 0 IMPUESTOS SOBRE LOS INGRESOS	0.00	0.00	0.00	7,272.00	7,272.00	-7,272.00
01 01 01 1 1 0 IMPUESTO SOBRE ESPECTÁCULOS Y OTRAS DIVERSIONES PÚBLICAS	0.00	0.00	0.00	7,272.00	7,272.00	-7,272.00
01 01 01 1 1 1 BOX Y LUCHA LIBRE	0.00	0.00	0.00	5,112.00	5,112.00	-5,112.00
01 01 01 1 1 5 CIRCOS Y CARPAS	0.00	0.00	0.00	2,160.00	2,160.00	-2,160.00
01 01 01 2 0 0 IMPUESTOS SOBRE EL PATRIMONIO	5,672,211.09	0.00	5,672,211.09	6,085,890.46	6,085,890.46	-413,679.37
01 01 01 2 1 0 IMPUESTO PREDIAL	5,672,211.09	0.00	5,672,211.09	6,085,890.46	6,085,890.46	-413,679.37
01 01 01 2 1 1 IMPUESTO PREDIAL URBANO EDIFICADO	4,265,416.52	0.00	4,265,416.52	4,530,540.29	4,530,540.29	-265,123.77
01 01 01 2 1 2 IMPUESTO PREDIAL URBANO NO EDIFICADO	504,833.93	0.00	504,833.93	540,754.59	540,754.59	-35,920.66
01 01 01 2 1 3 IMPUESTO PREDIAL RÚSTICO	1,282,071.19	0.00	1,282,071.19	1,291,713.05	1,291,713.05	-9,641.86
01 01 01 2 1 4 IMPUESTO PREDIAL PARCELAS	194,639.73	0.00	194,639.73	239,841.23	239,841.23	-45,201.50
01 01 01 2 1 5 IMPUESTO PREDIAL CEMENTERIOS	314,209.47	0.00	314,209.47	436,520.62	436,520.62	-122,311.15
01 01 01 2 1 6 DESCUENTOS Y BONIFICACIONES POR PRONTO PAGO	-369,477.36	0.00	-369,477.36	-430,870.34	-430,870.34	61,392.98
01 01 01 2 1 8 DESCUENTOS Y BONIFICACIONES DISCAPACITADOS Y TERCERA EDAD	-464,329.13	0.00	-464,329.13	-522,608.98	-522,608.98	58,279.85
01 01 01 2 1 9 OTROS DESCUENTOS Y BONIFICACIONES	-55,153.26	0.00	-55,153.26	0.00	0.00	-55,153.26
01 01 01 3 0 0 IMPUESTOS SOBRE LA PRODUCCIÓN, EL CONSUMO Y LAS TRANSACCIONES	775,513.24	0.00	775,513.24	1,061,555.71	1,061,555.71	-286,042.47
01 01 01 3 1 0 IMPUESTO SOBRE TRANSMISIONES PATRIMONIALES	775,513.24	0.00	775,513.24	1,061,555.71	1,061,555.71	-286,042.47
01 01 01 7 0 0 ACCESORIOS DE IMPUESTOS	257,300.79	0.00	257,300.79	903,917.25	903,917.25	-646,616.46
01 01 01 7 1 0 ACCESORIOS DE IMPUESTO PREDIAL	257,300.79	0.00	257,300.79	903,917.25	903,917.25	-646,616.46
01 01 01 7 1 1 GASTOS DE EJECUCIÓN	1,280.26	0.00	1,280.26	4,485.52	4,485.52	-3,205.26
01 01 01 7 1 3 RECARGOS	962,302.66	0.00	962,302.66	1,220,785.89	1,220,785.89	-258,483.23
01 01 01 7 1 5 HONORARIOS DE NOTIFICACIÓN	174.05	0.00	174.05	337.96	337.96	-163.91
01 01 01 7 1 6 DESCUENTOS EN RECARGOS	-706,456.18	0.00	-706,456.18	-321,692.12	-321,692.12	-384,764.06
01 01 02 4 0 0 DERECHOS	5,372,867.41	575,372.03	5,948,239.44	6,913,908.80	6,913,908.80	-965,669.36
01 01 02 4 1 0 DERECHOS POR EL USO, GOCE, APROVECHAMIENTO O EXPLOTACIÓN DE BIENES DE DOMINIO PÚBLICO	5,370,643.94	575,372.03	5,946,015.97	6,906,025.36	6,906,025.36	-960,009.39
01 01 02 4 1 1 USO DE VÍAS Y ÁREAS PÚBLICAS	197,725.99	0.00	197,725.99	232,359.71	232,359.71	-34,633.72
01 01 02 4 1 1 0 ESTACIONAMIENTO AUTOMÓVILES DE SITIO	197,725.99	0.00	197,725.99	232,359.71	232,359.71	-34,633.72
01 01 02 4 1 1 1 ESTACIONAMIENTO PÚBLICO DE PROPIEDAD MUNICIPAL	11,077.03	0.00	11,077.03	0.00	0.00	11,077.03
01 01 02 4 1 1 4 ESTACIONAMIENTO PÚBLICO DE PROPIEDAD MUNICIPAL	11,538.58	0.00	11,538.58	2,886.60	2,886.60	8,651.98
01 01 02 4 1 1 6 USO PARA PUESTOS FIJOS, SEMIFIJOS, AMBULANTES Y	157,653.68	0.00	157,653.68	214,624.38	214,624.38	-56,970.70



MUNICIPIO DE COQUIMATLAN, COL.
Sistema Integral de Contabilidad Gubernamental
ESTADO ANALITICO DE INGRESOS
DEL 1 DE ENERO AL 30 DE NOVIEMBRE DE 2022

Análisis por: Fuente y Origen de Ingresos -- Clasificación por Rubro de Ingresos

Clave Presupuestaria - Descripción FF-OR-RF-Rubro-Tipo-Clase-Conc	Est. Ene-Nov	AyR Ene-Nov	PrM Ene-Nov	Dev Ene-Nov	Rec Ene-Nov	PrR Ene-Nov
TIANGUIS						
01 01 02 4 1 1 8	17,456.70	0.00	17,456.70	14,848.73	14,848.73	2,607.97
OTROS NO ESPECIFICADOS						
01 01 02 4 3 0 0	2,720,656.95	0.00	2,720,656.95	2,837,319.56	2,837,319.56	-116,662.61
DERECHOS POR PRESTACIÓN DE SERVICIOS						
01 01 02 4 3 2 0	1,964,412.38	0.00	1,964,412.38	2,009,870.16	2,009,870.16	-45,457.78
ALUMBRADO PÚBLICO						
01 01 02 4 3 2 1	1,701,130.84	0.00	1,701,130.84	1,726,175.39	1,726,175.39	-25,044.55
RECAUDACION CFE						
01 01 02 4 3 2 2	263,281.54	0.00	263,281.54	283,694.77	283,694.77	-20,413.23
RECAUDACION TESORERIA						
01 01 02 4 3 4 0	259,338.00	0.00	259,338.00	153,849.50	153,849.50	105,488.50
CEMENTERIOS						
01 01 02 4 3 5 0	496,906.57	0.00	496,906.57	672,637.70	672,637.70	-175,731.13
RASTRO						
01 01 02 4 3 6 0	0.00	0.00	0.00	962.20	962.20	-962.20
SEGURIDAD PUBLICA						
01 01 02 4 4 0 0	2,452,261.00	575,372.03	3,027,633.03	3,836,346.09	3,836,346.09	-808,713.06
OTROS DERECHOS						
01 01 02 4 4 1 0	271,573.13	575,372.03	846,945.16	1,044,631.08	1,044,631.08	-197,685.92
LICENCIAS, PERMISOS, AUTORIZACIONES Y REFRENDOS						
01 01 02 4 4 1 1	30,300.30	11,129.83	41,430.13	67,490.18	67,490.18	-26,060.05
PERMISOS DE CONSTRUCCIÓN						
01 01 02 4 4 1 2	0.00	0.00	0.00	2,011.77	2,011.77	-2,011.77
PERMISOS DE REMODELACIÓN						
01 01 02 4 4 1 3	0.00	0.00	0.00	9,089.29	9,089.29	-9,089.29
PERMISO PARA DEMOLICIÓN						
01 01 02 4 4 1 5	1,938.48	0.00	1,938.48	1,622.75	1,622.75	315.73
PERMISO PARA CONSTRUCCIÓN DE ALBERCAS						
01 01 02 4 4 1 6	6,718.06	0.00	6,718.06	2,374.24	2,374.24	4,343.82
PERMISO PARA BARDEOS						
01 01 02 4 4 1 8	0.00	0.00	0.00	2,359.03	2,359.03	-2,359.03
ELABORACION DE PLANOS PARA CONSTRUCCIÓN						
01 01 02 4 4 1 9	2,399.49	0.00	2,399.49	7,136.73	7,136.73	-4,737.24
OTROS PERMISOS DE CONTRUCCÓN						
01 01 02 4 4 1 10	9,370.11	0.00	9,370.11	19,033.23	19,033.23	-9,663.12
ALINEAMIENTOS						
01 01 02 4 4 1 11	10,106.14	0.00	10,106.14	16,794.40	16,794.40	-6,688.26
DESIGNACION DE NÚMERO OFICIAL						
01 01 02 4 4 1 13	35,242.59	0.00	35,242.59	50,721.94	50,721.94	-15,479.35
DICTAMEN DE VOCACIÓN DE SUELO						
01 01 02 4 4 1 15	5,133.88	0.00	5,133.88	8,549.27	8,549.27	-3,415.39
LICENCIA PARA ROMPER PAVIMENTOS, BANQUETAS O MACHUELOS.						
01 01 02 4 4 1 16	28,593.51	0.00	28,593.51	692.78	692.78	27,900.73
AUTORIZACIÓN DE PROGRAMA PARCIAL DE URBANIZACIÓN						
01 01 02 4 4 1 17	0.00	0.00	0.00	22,671.70	22,671.70	-22,671.70
PERMISO PARA SUBDIVISIÓN O FUSIÓN DE LOTES						
01 01 02 4 4 1 18	0.00	0.00	0.00	1,189.94	1,189.94	-1,189.94
PERMISO DE RELOTTIFICACIÓN						
01 01 02 4 4 1 19	0.00	0.00	0.00	3,833.40	3,833.40	-3,833.40
PERMISO PARA CONSTRUIR EN RÉGIMEN DE CONDOMINIO						
01 01 02 4 4 1 20	0.00	564,242.20	564,242.20	590,524.40	590,524.40	-26,282.20
LICENCIA DE URBANIZACIÓN						
01 01 02 4 4 1 22	0.00	0.00	0.00	5,145.60	5,145.60	-5,145.60
SUPERVISIÓN DE OBRAS						
01 01 02 4 4 1 23	982.17	0.00	982.17	1,279.73	1,279.73	-297.56
INCORPORACIÓN MUNICIPAL						
01 01 02 4 4 1 25	72,301.78	0.00	72,301.78	174,570.60	174,570.60	-102,268.82
INSCRIPCIÓN O REFRENDO COMO PERITO DE OBRA.						
01 01 02 4 4 1 27	68,486.62	0.00	68,486.62	57,540.10	57,540.10	10,946.52
INSCRIPCIÓN O REG. DE TITULOS, DOCUMENTOS PUBLICOS						
01 01 02 4 4 2 0	1,275.39	0.00	1,275.39	63,772.33	63,772.33	-62,496.94
ANUNCIOS Y PUBLICIDAD						
01 01 02 4 4 2 1	1,090.77	0.00	1,090.77	57,133.15	57,133.15	-56,042.38
PUBLICIDAD PERMANENTE						




MUNICIPIO DE COQUIMATLAN, COL.
Sistema Integral de Contabilidad Gubernamental
ESTADO ANALITICO DE INGRESOS

DEL 1 DE ENERO AL 30 DE NOVIEMBRE DE 2022

Análisis por: Fuente y Origen de Ingresos -- Clasificación por Rubro de Ingresos


Clave Presupuestaria	Descripción	Est. Ene-Nov	AyR Ene-Nov	PRM Ene-Nov	Dev Ene-Nov	Rec Ene-Nov	PRR Ene-Nov
FF-OR-RF-Rubro-Tipo-Clase-Conc							
01 01 02 4 4 2 2	PUBLICIDAD TRANSITORIA	184.62	0.00	184.62	6,639.18	6,639.18	-6,454.56
01 01 02 4 4 3 0	BEBIDAS ALCOHOLICAS	1,358,097.62	0.00	1,358,097.62	1,813,819.46	1,813,819.46	-455,721.84
01 01 02 4 4 3 1	EXPEDICIÓN DE LICENCIAS PARA FUNCIONAMIENTO DE ESTABLECIMIENTO	300,097.94	0.00	300,097.94	318,315.42	318,315.42	-18,217.48
01 01 02 4 4 3 2	REFRENDO DE ANUAL DE LICENCIA	543,537.24	0.00	543,537.24	766,054.64	766,054.64	-222,517.40
01 01 02 4 4 3 4	CAMBIO DE PROPIETARIO	35,206.32	0.00	35,206.32	11,642.62	11,642.62	23,563.70
01 01 02 4 4 3 5	HORAS EXTRAS	385,910.91	0.00	385,910.91	497,150.50	497,150.50	-111,239.59
01 01 02 4 4 3 6	PERMISO PARA REALIZACIÓN DE EVENTOS ESPECIALES	2,307.72	0.00	2,307.72	19,244.00	19,244.00	-16,936.28
01 01 02 4 4 3 7	PERMISO PARA FUNCIONAMIENTO TEMPORAL	91,037.49	0.00	91,037.49	201,412.28	201,412.28	-110,374.79
01 01 02 4 4 5 0	REGISTROS, CERTIFICACIONES Y LEGALIZACIONES	431,847.51	0.00	431,847.51	459,948.98	459,948.98	-28,101.47
01 01 02 4 4 5 1	EN OFICINAS	301,055.26	0.00	301,055.26	331,237.48	331,237.48	-30,182.22
01 01 02 4 4 5 2	A DOMICILIO	60,615.76	0.00	60,615.76	32,703.68	32,703.68	27,912.08
01 01 02 4 4 5 3	DIVORCIOS	70,176.49	0.00	70,176.49	96,007.82	96,007.82	-25,831.33
01 01 02 4 4 6 0	CATASTRO	220,933.62	0.00	220,933.62	258,398.07	258,398.07	-37,464.45
01 01 02 4 4 6 1	COPIAS E IMPRESIONES	3,267.76	0.00	3,267.76	0.00	0.00	3,267.76
01 01 02 4 4 6 2	INFORMES Y CERTIFICACIONES DE CATASTRO	83,110.74	0.00	83,110.74	89,006.08	89,006.08	-5,895.34
01 01 02 4 4 6 3	AVALÚOS, ASIGNACION DE CLAVES Y MEDICIONES	119,461.53	0.00	119,461.53	158,271.46	158,271.46	-38,809.93
01 01 02 4 4 6 4	FUSIONES, SUBDIVISIONES, RELOTIFICACIONES, CESIONES Y REGISTROS	15,093.59	0.00	15,093.59	11,120.53	11,120.53	3,973.06
01 01 02 4 4 7 0	ECOLOGÍA	36,552.68	0.00	36,552.68	37,553.88	37,553.88	-1,001.20
01 01 02 4 4 7 1	DICTÁMEN DE FACTIBILIDAD	33,621.38	0.00	33,621.38	36,014.36	36,014.36	-2,392.98
01 01 02 4 4 7 3	AUTORIZACIÓN PARA PODA O DERRIBO DE ÁRBOL	2,931.30	0.00	2,931.30	1,539.52	1,539.52	1,391.78
01 01 02 4 4 8 0	DIVERSAS CERTIFICACIONES	131,981.05	0.00	131,981.05	158,222.29	158,222.29	-26,241.24
01 01 02 4 4 8 2	CERTIFICACIÓN DE RESIDENCIA	0.00	0.00	0.00	8,313.18	8,313.18	-8,313.18
01 01 02 4 4 8 4	CONSTANCIAS	11,526.90	0.00	11,526.90	11,274.76	11,274.76	252.14
01 01 02 4 4 8 5	REGISTRO DEL RIESGO DE SINIESTRALIDAD	120,454.15	0.00	120,454.15	138,634.35	138,634.35	-18,180.20
01 01 02 5 0 0 0	PRODUCTOS	2,223.47	0.00	2,223.47	7,883.44	7,883.44	-5,659.97
01 01 02 5 1 0 0	PRODUCTOS	2,223.47	0.00	2,223.47	7,883.44	7,883.44	-5,659.97
01 01 02 5 1 1 0	PRODUCTOS DERIVADOS DEL USO Y APROVECHAMIENTO DE BIENES NO SUJETOS A RÉGIMEN DE DOMINIO PÚBLICO	2,223.47	0.00	2,223.47	7,883.44	7,883.44	-5,659.97
01 01 02 5 1 1 3	FORMAS IMPRESAS	2,223.47	0.00	2,223.47	7,883.44	7,883.44	-5,659.97
01 01 02 5 1 1 12	POR PIPA DE AGUA A DOMICILIO DENTRO DEL ÁREA URBANA PARA USO DOMÉSTICO, POR M3...	0.00	0.00	0.00	0.00	0.00	0.00
01 01 03	PRODUCTOS	78,068.65	0.00	78,068.65	61,381.09	61,381.09	16,687.56
01 01 03 5 0 0 0	PRODUCTOS	77,082.10	0.00	77,082.10	49,381.09	49,381.09	27,701.01
01 01 03 5 1 0 0	PRODUCTOS	77,082.10	0.00	77,082.10	49,381.09	49,381.09	27,701.01



MUNICIPIO DE COQUIMATLAN, COL.
Sistema Integral de Contabilidad Gubernamental
ESTADO ANALITICO DE INGRESOS
DEL 1 DE ENERO AL 30 DE NOVIEMBRE DE 2022

Análisis por: Fuente y Origen de Ingresos -- Clasificación por Rubro de Ingresos


Clave Presupuestaria	Descripción	Est. Ene-Nov	AyR Ene-Nov	PM Ene-Nov	Dev Ene-Nov	Rec Ene-Nov	PtR Ene-Nov
FF-OR-RF-Rubro-Tipo-Clase-Conc							
01 01 03 5 1 1 0	PRODUCTOS DERIVADOS DEL USO Y APROVECHAMIENTO DE BIENES NO SUJETOS A RÉGIMEN DE DOMINIO PÚBLICO	0.00	0.00	0.00	4,000.00	4,000.00	-4,000.00
01 01 03 5 1 1 10	OTROS PRODUCTOS QUE GENERAN INGRESOS CORRIENTES	0.00	0.00	0.00	4,000.00	4,000.00	-4,000.00
01 01 03 5 1 3 0	RENDIMIENTOS GENERADOS DE GASTO CORRIENTE	77,082.10	0.00	77,082.10	45,381.09	45,381.09	31,701.01
01 01 03 5 1 3 1	RENDIMIENTOS GENERADOS DE FAIS	72,325.35	0.00	72,325.35	43,078.34	43,078.34	29,247.01
01 01 03 5 1 3 2	RENDIMIENTOS GENERADOS DE FORTAMUN	3,306.89	0.00	3,306.89	1,158.59	1,158.59	2,148.30
01 01 03 5 1 3 3	APROVECHAMIENTOS	1,449.86	0.00	1,449.86	1,144.16	1,144.16	305.70
01 01 03 6 0 0 0	APROVECHAMIENTOS	986.55	0.00	986.55	12,000.00	12,000.00	-11,013.45
01 01 03 6 1 0 0	APROVECHAMIENTOS	986.55	0.00	986.55	12,000.00	12,000.00	-11,013.45
01 01 03 6 1 9 0	OTROS APROVECHAMIENTOS	986.55	0.00	986.55	12,000.00	12,000.00	-11,013.45
01 01 03 6 1 9 1	INTERESES	986.55	0.00	986.55	0.00	0.00	986.55
01 01 03 6 1 9 2	INDEMNIZACIONES	0.00	0.00	0.00	12,000.00	12,000.00	-12,000.00
01 01 04	APROVECHAMIENTOS	674,759.46	0.00	674,759.46	477,439.43	477,439.43	197,320.03
01 01 04 4 0 0 0	DERECHOS	8,603.52	0.00	8,603.52	20,980.29	20,980.29	-12,376.77
01 01 04 4 5 0 0	ACCESORIOS DE DERECHOS	8,603.52	0.00	8,603.52	20,980.29	20,980.29	-12,376.77
01 01 04 4 5 1 0	MULTAS POR PAGO EXTEMPORANEO DE DERECHOS	8,603.52	0.00	8,603.52	20,980.29	20,980.29	-12,376.77
01 01 04 6 0 0 0	APROVECHAMIENTOS	666,155.94	0.00	666,155.94	456,459.14	456,459.14	209,696.80
01 01 04 6 1 0 0	APROVECHAMIENTOS	666,155.94	0.00	666,155.94	456,459.14	456,459.14	209,696.80
01 01 04 6 1 2 0	MULTAS	559,263.05	0.00	559,263.05	362,846.39	362,846.39	196,416.66
01 01 04 6 1 2 1	MULTAS POR FALTAS A LA REGLAMENTACIÓN MUNICIPAL	918,673.89	0.00	918,673.89	568,983.73	568,983.73	349,690.16
01 01 04 6 1 2 4	DESCUENTO DE MULTAS	-359,410.84	0.00	-359,410.84	-206,137.34	-206,137.34	-153,273.50
01 01 04 6 1 3 0	INDEMNIZACIONES	106,892.89	0.00	106,892.89	93,612.75	93,612.75	13,280.14
01 05	RECURSOS FEDERALES	62,724,311.05	0.00	62,724,311.05	62,778,359.91	62,778,359.91	-54,048.86
01 05 01	FONDO GENERAL DE PARTICIPACIONES	40,145,203.13	0.00	40,145,203.13	39,898,697.41	39,898,697.41	246,505.72
01 05 01 8 0 0 0	PARTICIPACIONES, APORTACIONES, CONVENIOS, INCENTIVOS DERIVADOS DE LA COLABORACIÓN FISCAL Y FONDOS DISTINTOS DE APORTACIONES	40,145,203.13	0.00	40,145,203.13	39,898,697.41	39,898,697.41	246,505.72
01 05 01 8 1 0 0	PARTICIPACIONES	40,145,203.13	0.00	40,145,203.13	39,898,697.41	39,898,697.41	246,505.72
01 05 01 8 1 1 0	FONDO GENERAL DE PARTICIPACIONES	40,145,203.13	0.00	40,145,203.13	39,898,697.41	39,898,697.41	246,505.72
01 05 02	FONDO DE FOMENTO MUNICIPAL	14,106,265.19	0.00	14,106,265.19	14,305,627.59	14,305,627.59	-199,362.40
01 05 02 8 0 0 0	PARTICIPACIONES, APORTACIONES, CONVENIOS, INCENTIVOS DERIVADOS DE LA COLABORACIÓN FISCAL Y FONDOS DISTINTOS DE APORTACIONES	14,106,265.19	0.00	14,106,265.19	14,305,627.59	14,305,627.59	-199,362.40
01 05 02 8 1 0 0	PARTICIPACIONES	14,106,265.19	0.00	14,106,265.19	14,305,627.59	14,305,627.59	-199,362.40
01 05 02 8 1 2 0	FONDO DE FOMENTO MUNICIPAL	14,106,265.19	0.00	14,106,265.19	14,305,627.59	14,305,627.59	-199,362.40



MUNICIPIO DE COQUIMATLAN, COL.
Sistema Integral de Contabilidad Gubernamental
ESTADO ANALITICO DE INGRESOS
DEL 1 DE ENERO AL 30 DE NOVIEMBRE DE 2022

Análisis por: Fuente y Origen de Ingresos -- Clasificación por Rubro de Ingresos


Clave Presupuestaria FF-OR-RF-Rubro-Tipo-Clase-Contc	Descripción	Est. Ene-Nov	AyR Ene-Nov	PrM Ene-Nov	Dev Ene-Nov	Rec Ene-Nov	PfR Ene-Nov
01 05 03	FONDO DE FISCALIZACION Y RECAUDACION	2,082,846.88	0.00	2,082,846.88	2,104,634.19	2,104,634.19	-21,787.31
01 05 03 8 0 0 0	PARTICIPACIONES, APORTACIONES, CONVENIOS, INCENTIVOS DERIVADOS DE LA COLABORACIÓN FISCAL Y FONDOS DISTINTOS DE APORTACIONES	2,082,846.88	0.00	2,082,846.88	2,104,634.19	2,104,634.19	-21,787.31
01 05 03 8 1 0 0	PARTICIPACIONES	2,082,846.88	0.00	2,082,846.88	2,104,634.19	2,104,634.19	-21,787.31
01 05 03 8 1 6 0	FONDO DE FISCALIZACION	2,082,846.88	0.00	2,082,846.88	2,104,634.19	2,104,634.19	-21,787.31
01 05 06	IMPUESTO ESPECIAL SOBRE PRODUCCION Y SERVICIOS	2,221,084.14	0.00	2,221,084.14	2,489,196.86	2,489,196.86	-268,112.72
01 05 06 8 0 0 0	PARTICIPACIONES, APORTACIONES, CONVENIOS, INCENTIVOS DERIVADOS DE LA COLABORACIÓN FISCAL Y FONDOS DISTINTOS DE APORTACIONES	2,221,084.14	0.00	2,221,084.14	2,489,196.86	2,489,196.86	-268,112.72
01 05 06 8 1 0 0	PARTICIPACIONES	2,221,084.14	0.00	2,221,084.14	2,489,196.86	2,489,196.86	-268,112.72
01 05 06 8 1 5 0	IEPS	1,338,733.00	0.00	1,338,733.00	2,489,196.86	2,489,196.86	-1,150,463.86
01 05 06 8 1 7 0	IEPS GASOLINA Y DIESEL	882,351.14	0.00	882,351.14	0.00	0.00	882,351.14
01 05 10	FONDO DE IMPUESTO SOBRE LA RENTA	3,423,755.99	0.00	3,423,755.99	2,988,688.48	2,988,688.48	435,067.51
01 05 10 8 0 0 0	PARTICIPACIONES, APORTACIONES, CONVENIOS, INCENTIVOS DERIVADOS DE LA COLABORACIÓN FISCAL Y FONDOS DISTINTOS DE APORTACIONES	3,423,755.99	0.00	3,423,755.99	2,988,688.48	2,988,688.48	435,067.51
01 05 10 8 1 0 0	PARTICIPACIONES	3,423,755.99	0.00	3,423,755.99	2,988,688.48	2,988,688.48	435,067.51
01 05 10 8 1 9 0	PARTICIPACION ARTICULO 3-B LEY DE COORDINACION FISCAL FEDERAL	3,423,755.99	0.00	3,423,755.99	2,988,688.48	2,988,688.48	435,067.51
01 05 14	IMPUESTO SOBRE AUTOMOVILES NUEVOS	745,155.72	0.00	745,155.72	991,515.38	991,515.38	-246,359.66
01 05 14 8 0 0 0	PARTICIPACIONES, APORTACIONES, CONVENIOS, INCENTIVOS DERIVADOS DE LA COLABORACIÓN FISCAL Y FONDOS DISTINTOS DE APORTACIONES	745,155.72	0.00	745,155.72	991,515.38	991,515.38	-246,359.66
01 05 14 8 1 0 0	PARTICIPACIONES	745,155.72	0.00	745,155.72	991,515.38	991,515.38	-246,359.66
01 05 14 8 1 3 0	TENENCIA	57.19	0.00	57.19	10.51	10.51	46.68
01 05 14 8 1 4 0	ISAN	722,156.49	0.00	722,156.49	991,504.87	991,504.87	-269,348.38
01 05 14 8 1 100	ISR ENAJENACION DE BIENES INMUEBLES	22,942.04	0.00	22,942.04	0.00	0.00	22,942.04
01 06	RECURSOS ESTATALES	0.00	0.00	0.00	0.00	0.00	0.00
01 06 02	CONVENIOS	0.00	0.00	0.00	0.00	0.00	0.00
01 06 02 8 0 0 0	PARTICIPACIONES, APORTACIONES, CONVENIOS, INCENTIVOS DERIVADOS DE LA COLABORACIÓN FISCAL Y FONDOS DISTINTOS DE APORTACIONES	0.00	0.00	0.00	0.00	0.00	0.00
01 06 02 8 3 0 0	CONVENIOS	0.00	0.00	0.00	0.00	0.00	0.00
01 06 02 8 3 6 0	CONVENIOS DE PROGRAMAS FEDERALES	0.00	0.00	0.00	0.00	0.00	0.00
01 06 02 8 3 6 30	PROGRAMA PROAGUA FEDERAL 2022	0.00	0.00	0.00	0.00	0.00	0.00
02	ETIQUETADO	31,823,092.63	8,463,532.77	40,286,625.40	41,040,689.00	41,040,689.00	-754,063.60
02 05	RECURSOS FEDERALES	31,823,092.63	8,463,532.77	40,286,625.40	41,040,689.00	41,040,689.00	-754,063.60



MUNICIPIO DE COQUIMATLAN, COL.
Sistema Integral de Contabilidad Gubernamental
ESTADO ANALITICO DE INGRESOS
DEL 1 DE ENERO AL 30 DE NOVIEMBRE DE 2022

Análisis por: Fuente y Origen de Ingresos -- Clasificación por Rubro de Ingresos


Clave Presupuestaria	Descripción	Est	Ene-Nov	AyR	Ene-Nov	PM	Ene-Nov	Dev	Ene-Nov	Rec	Ene-Nov	PtR	Ene-Nov
FF-OR-RF-Rubro-Tipo-Clase-Conc													
02 05 01	FONDO DE APORTACIONES PARA LA INFRAESTRUCTURA MUNICIPAL	17,446,925.22	8,294,687.28	8,294,687.28	25,741,612.50	25,741,612.50	26,495,675.00	26,495,675.00	26,495,675.00	26,495,675.00	26,495,675.00	-754,062.50	-754,062.50
02 05 01 8 0 0	PARTICIPACIONES, APORTACIONES, CONVENIOS, INCENTIVOS DERIVADOS DE LA COLABORACIÓN FISCAL Y FONDOS DISTINTOS DE APORTACIONES	17,446,925.22	8,294,687.28	8,294,687.28	25,741,612.50	25,741,612.50	26,495,675.00	26,495,675.00	26,495,675.00	26,495,675.00	26,495,675.00	-754,062.50	-754,062.50
02 05 01 8 2 0 0	APORTACIONES	17,446,925.22	8,294,687.28	8,294,687.28	25,741,612.50	25,741,612.50	26,495,675.00	26,495,675.00	26,495,675.00	26,495,675.00	26,495,675.00	-754,062.50	-754,062.50
02 05 01 8 2 1 0	FONDO DE APORTACIÓN PARA LA INFRAESTRUCTURA SOCIAL	17,446,925.22	8,294,687.28	8,294,687.28	25,741,612.50	25,741,612.50	26,495,675.00	26,495,675.00	26,495,675.00	26,495,675.00	26,495,675.00	-754,062.50	-754,062.50
02 05 01 8 2 1 1	FAJES DEL EJERCICIO	14,376,167.41	168,845.49	168,845.49	14,545,012.90	14,545,012.90	14,545,014.00	14,545,014.00	14,545,014.00	14,545,014.00	14,545,014.00	-1.10	-1.10
02 05 02	FONDO DE APORTACIONES PARA EL FORTALECIMIENTO DE LOS MUNICIPIOS Y DE LAS DEMARCACIONES TERRITORIALES DEL DISTRITO FEDERAL	14,376,167.41	168,845.49	168,845.49	14,545,012.90	14,545,012.90	14,545,014.00	14,545,014.00	14,545,014.00	14,545,014.00	14,545,014.00	-1.10	-1.10
02 05 02 8 0 0 0	PARTICIPACIONES, APORTACIONES, CONVENIOS, INCENTIVOS DERIVADOS DE LA COLABORACIÓN FISCAL Y FONDOS DISTINTOS DE APORTACIONES	14,376,167.41	168,845.49	168,845.49	14,545,012.90	14,545,012.90	14,545,014.00	14,545,014.00	14,545,014.00	14,545,014.00	14,545,014.00	-1.10	-1.10
02 05 02 8 2 0 0	APORTACIONES	14,376,167.41	168,845.49	168,845.49	14,545,012.90	14,545,012.90	14,545,014.00	14,545,014.00	14,545,014.00	14,545,014.00	14,545,014.00	-1.10	-1.10
02 05 02 8 2 2 0	FONDO DE APORTACIÓN PARA EL FORTALECIMIENTO DE LOS MUNICIPIOS	14,376,167.41	168,845.49	168,845.49	14,545,012.90	14,545,012.90	14,545,014.00	14,545,014.00	14,545,014.00	14,545,014.00	14,545,014.00	-1.10	-1.10
02 05 02 8 2 2 1	FORTAMUN DEL EJERCICIO	14,376,167.41	168,845.49	168,845.49	14,545,012.90	14,545,012.90	14,545,014.00	14,545,014.00	14,545,014.00	14,545,014.00	14,545,014.00	-1.10	-1.10
TOTAL:		107,378,124.32	9,038,904.80	9,038,904.80	116,417,029.12	116,417,029.12	119,330,413.65	119,330,413.65	119,330,413.65	119,330,413.65	119,330,413.65	-2,913,384.53	-2,913,384.53



MUNICIPIO DE COQUIMATLAN, COL.
Sistema Integral de Contabilidad Gubernamental
ESTADO ANALITICO DE INGRESOS
DEL 1 DE NOVIEMBRE AL 30 DE NOVIEMBRE DE 2022

Análisis por: Fuente y Origen de Ingresos

Clave Presupuestaria	Descripción	Est Nov-Nov	AyR Nov-Nov	PtM Nov-Nov	Dev Nov-Nov	Rec Nov-Nov	PtR Nov-Nov
FF-OR-RF							
01 NO ETIQUETADO		6,785,448.70	148,438.43	6,933,887.13	5,533,064.15	5,533,064.15	1,400,822.98
01 RECURSOS FISCALES		1,111,453.86	148,438.43	1,259,892.29	1,073,700.93	1,073,700.93	186,191.36
01 IMPUESTOS		565,043.02	0.00	565,043.02	516,378.57	516,378.57	48,664.45
02 DERECHOS		507,463.60	148,438.43	655,902.03	504,049.86	504,049.86	151,852.17
03 PRODUCTOS		3,407.87	0.00	3,407.87	9,708.13	9,708.13	-6,300.26
04 APROVECHAMIENTOS		35,539.37	0.00	35,539.37	43,564.37	43,564.37	-8,025.00
05 RECURSOS FEDERALES		5,673,994.84	0.00	5,673,994.84	4,459,363.22	4,459,363.22	1,214,631.62
01 FONDO GENERAL DE PARTICIPACIONES		3,643,271.00	0.00	3,643,271.00	2,748,223.57	2,748,223.57	895,047.43
02 FONDO DE FOMENTO MUNICIPAL		1,238,939.94	0.00	1,238,939.94	1,247,184.41	1,247,184.41	-8,244.47
03 FONDO DE FISCALIZACION Y RECAUDACION		157,946.92	0.00	157,946.92	111,824.71	111,824.71	46,122.21
06 IMPUESTO ESPECIAL SOBRE PRODUCCION Y SERVICIOS		201,916.74	0.00	201,916.74	247,791.28	247,791.28	-45,874.54
10 FONDO DE IMPUESTO SOBRE LA RENTA		364,184.01	0.00	364,184.01	1,777.70	1,777.70	362,406.31
14 IMPUESTO SOBRE AUTOMOVILES NUEVOS		67,736.23	0.00	67,736.23	102,561.55	102,561.55	-34,825.32
06 RECURSOS ESTATALES		0.00	0.00	0.00	0.00	0.00	0.00
02 CONVENIOS		0.00	0.00	0.00	0.00	0.00	0.00
02 ETIQUETADO		1,306,924.31	769,412.07	2,076,336.38	3,971,846.00	3,971,846.00	-1,895,509.62
05 RECURSOS FEDERALES		1,306,924.31	769,412.07	2,076,336.38	3,971,846.00	3,971,846.00	-1,895,509.62
01 FONDO DE APORTACIONES PARA LA INFRAESTRUCTURA MUNICIPAL		0.00	754,062.48	754,062.48	2,649,572.00	2,649,572.00	-1,895,509.52
02 FONDO DE APORTACIONES PARA EL FORTALECIMIENTO DE LOS MUNICIPIOS Y DE LAS DEMARCACIONES TERRITORIALES DEL DISTRITO FEDERAL		1,306,924.31	15,349.59	1,322,273.90	1,322,274.00	1,322,274.00	-0.10
TOTAL:		8,092,373.01	917,850.50	9,010,223.51	9,504,910.15	9,504,910.15	-494,686.64



MUNICIPIO DE COQUIMATLAN, COL.
Sistema Integral de Contabilidad Gubernamental
ESTADO ANALITICO DE INGRESOS
DEL 1 DE ENERO AL 30 DE NOVIEMBRE DE 2022

Análisis por: Fuente y Origen de Ingresos

Clave Presupuestaria	Descripción	Est. Ene-Nov	AyR Ene-Nov	PtM Ene-Nov	Dev Ene-Nov	Rec Ene-Nov	PtR Ene-Nov
FF-OR-RF							
01 NO ETIQUETADO		75,555,031.69	575,372.03	76,130,403.72	78,289,724.65	78,289,724.65	-2,159,320.93
01	RECURSOS FISCALES	12,830,720.64	575,372.03	13,406,092.67	15,511,364.74	15,511,364.74	-2,105,272.07
01	IMPUESTOS	6,705,025.12	0.00	6,705,025.12	8,058,635.42	8,058,635.42	-1,353,610.30
02	DERECHOS	5,372,867.41	575,372.03	5,948,239.44	6,913,908.80	6,913,908.80	-965,669.36
03	PRODUCTOS	78,068.65	0.00	78,068.65	61,381.09	61,381.09	16,687.56
04	APROVECHAMIENTOS	674,759.46	0.00	674,759.46	477,439.43	477,439.43	197,320.03
05	RECURSOS FEDERALES	62,724,311.05	0.00	62,724,311.05	62,778,359.91	62,778,359.91	-54,048.86
01	FONDO GENERAL DE PARTICIPACIONES	40,145,203.13	0.00	40,145,203.13	39,898,697.41	39,898,697.41	246,505.72
02	FONDO DE FOMENTO MUNICIPAL	14,106,265.19	0.00	14,106,265.19	14,305,627.59	14,305,627.59	-199,362.40
03	FONDO DE FISCALIZACION Y RECAUDACION	2,082,846.88	0.00	2,082,846.88	2,104,634.19	2,104,634.19	-21,787.31
06	IMPUESTO ESPECIAL SOBRE PRODUCCION Y SERVICIOS	2,221,084.14	0.00	2,221,084.14	2,489,196.86	2,489,196.86	-268,112.72
10	FONDO DE IMPUESTO SOBRE LA RENTA	3,423,755.99	0.00	3,423,755.99	2,988,688.48	2,988,688.48	435,067.51
14	IMPUESTO SOBRE AUTOMOVILES NUEVOS	745,155.72	0.00	745,155.72	991,515.38	991,515.38	-246,359.66
06	RECURSOS ESTATALES	0.00	0.00	0.00	0.00	0.00	0.00
02	CONVENIOS	0.00	0.00	0.00	0.00	0.00	0.00
02 ETIQUETADO		31,823,092.63	8,463,532.77	40,286,625.40	41,040,689.00	41,040,689.00	-754,063.60
05	RECURSOS FEDERALES	31,823,092.63	8,463,532.77	40,286,625.40	41,040,689.00	41,040,689.00	-754,063.60
01	FONDO DE APORTACIONES PARA LA INFRAESTRUCTURA MUNICIPAL	17,446,925.22	8,294,687.28	25,741,612.50	26,495,675.00	26,495,675.00	-754,062.50
02	FONDO DE APORTACIONES PARA EL FORTALECIMIENTO DE LOS MUNICIPIOS Y DE LAS DEMARCACIONES TERRITORIALES DEL DISTRITO FEDERAL	14,376,167.41	168,845.49	14,545,012.90	14,545,014.00	14,545,014.00	-1.10
TOTAL:		107,378,124.32	9,038,904.80	116,417,029.12	119,330,413.65	119,330,413.65	-2,913,384.53



COQUIMATLÁN


H. AYUNTAMIENTO 2021 - 2024

Estado Analítico del Egreso

“2022, AÑO DE LA ESPERANZA”

“H. Ayuntamiento Coquimatlán, Colima”

Reforma S/N y Jesús Alcaraz, Coquimatlán, Col., Tel: 312 207 89 66, 312 207 92 58 C. P. 28400.




MUNICIPIO DE COQUIMATLAN, COL.
Sistema Integral de Contabilidad Gubernamental
ESTADO ANALITICO DEL EJERCICIO DEL PRESUPUESTO DE EGRESOS

DEL 1 DE NOVIEMBRE AL 30 DE NOVIEMBRE DE 2022

Análisis por: Fuente de Financiamiento -- Objeto del Gasto

Clave Presupuestaria	Descripción	Apr	Nov-Nov	Ayr	Nov-Nov	PrM	Nov-Nov	DpC	Nov-Nov	Dev	Nov-Nov	Pag	Nov-Nov	SEje	Nov-Nov
FF-OF-RF-Cap-Com-PGen-PEsp															
01	NO ETIQUETADO	5,831,282.02	0.00	-451,020.90	5,380,261.12	5,380,261.12	0.00	0.00	5,380,261.12	5,380,261.12	5,154,635.42	5,154,635.42	0.00	0.00	0.00
01 01	RECURSOS FISCALES	5,831,282.02	0.00	-451,020.90	5,380,261.12	5,380,261.12	0.00	0.00	5,380,261.12	5,380,261.12	5,154,635.42	5,154,635.42	0.00	0.00	0.00
01 01 01	RECURSOS PROPIOS	5,831,282.02	0.00	-451,020.90	5,380,261.12	5,380,261.12	0.00	0.00	5,380,261.12	5,380,261.12	5,154,635.42	5,154,635.42	0.00	0.00	0.00
01 01 01 1	SERVICIOS PERSONALES	3,633,036.96	0.00	-329,437.50	3,303,599.46	3,303,599.46	0.00	0.00	3,303,599.46	3,303,599.46	3,042,451.13	3,042,451.13	0.00	0.00	0.00
01 01 01 1 1	REMUNERACIONES AL PERSONAL DE CARACTER PERMANENTE	1,706,811.52	0.00	31,341.35	1,738,152.87	1,738,152.87	0.00	0.00	1,738,152.87	1,738,152.87	1,738,152.87	1,738,152.87	0.00	0.00	0.00
01 01 01 1 1 2	HABERES	0.00	0.00	0.00	0.00	0.00	0.00	0.00	0.00	0.00	0.00	0.00	0.00	0.00	0.00
01 01 01 1 1 3	SUELDOS BASE AL PERSONAL PERMANENTE	1,706,811.52	0.00	31,341.35	1,738,152.87	1,738,152.87	0.00	0.00	1,738,152.87	1,738,152.87	1,738,152.87	1,738,152.87	0.00	0.00	0.00
01 01 01 1 1 3 1	SUELDO	1,099,497.60	0.00	133,765.67	1,233,263.27	1,233,263.27	0.00	0.00	1,233,263.27	1,233,263.27	1,233,263.27	1,233,263.27	0.00	0.00	0.00
01 01 01 1 1 3 2	SOBRE SUELDO	444,881.68	0.00	-77,078.46	367,803.22	367,803.22	0.00	0.00	367,803.22	367,803.22	367,803.22	367,803.22	0.00	0.00	0.00
01 01 01 1 1 3 3	QUINQUENIOS	162,432.24	0.00	-25,345.86	137,086.38	137,086.38	0.00	0.00	137,086.38	137,086.38	137,086.38	137,086.38	0.00	0.00	0.00
01 01 01 1 3 0 0	REMUNERACIONES ADICIONALES Y ESPECIALES	255,945.40	0.00	-45,849.61	210,095.79	210,095.79	0.00	0.00	210,095.79	210,095.79	210,095.79	210,095.79	0.00	0.00	0.00
01 01 01 1 3 1 0	PRIMAS POR AÑOS DE SERVICIOS EFECTIVOS PRESTADOS	0.00	0.00	0.00	0.00	0.00	0.00	0.00	0.00	0.00	0.00	0.00	0.00	0.00	0.00
01 01 01 1 3 2 0	PRIMAS DE VACACIONES, DOMINICAL Y GRATIFICACIÓN DE FIN DE AÑO	9,000.00	0.00	5,359.35	14,359.35	14,359.35	0.00	0.00	14,359.35	14,359.35	14,359.35	14,359.35	0.00	0.00	0.00
01 01 01 1 3 2 1	PRIMA VACACIONAL	0.00	0.00	0.00	0.00	0.00	0.00	0.00	0.00	0.00	0.00	0.00	0.00	0.00	0.00
01 01 01 1 3 2 3	PRIMA DE RIESGO	9,000.00	0.00	-1,000.00	8,000.00	8,000.00	0.00	0.00	8,000.00	8,000.00	8,000.00	8,000.00	0.00	0.00	0.00
01 01 01 1 3 2 5	AGUINALDO	0.00	0.00	6,359.35	6,359.35	6,359.35	0.00	0.00	6,359.35	6,359.35	6,359.35	6,359.35	0.00	0.00	0.00
01 01 01 1 3 2 6	CANASTA NAVIDEÑA	0.00	0.00	0.00	0.00	0.00	0.00	0.00	0.00	0.00	0.00	0.00	0.00	0.00	0.00
01 01 01 1 3 2 7	CUESTA ENERO	0.00	0.00	0.00	0.00	0.00	0.00	0.00	0.00	0.00	0.00	0.00	0.00	0.00	0.00
01 01 01 1 3 2 9	AYUDA FIN DE AÑO	0.00	0.00	0.00	0.00	0.00	0.00	0.00	0.00	0.00	0.00	0.00	0.00	0.00	0.00
01 01 01 1 3 4 0	COMPENSACIONES	246,945.40	0.00	-51,208.96	195,736.44	195,736.44	0.00	0.00	195,736.44	195,736.44	195,736.44	195,736.44	0.00	0.00	0.00
01 01 01 1 3 4 1	COMPENSACIONES	246,945.40	0.00	-51,208.96	195,736.44	195,736.44	0.00	0.00	195,736.44	195,736.44	195,736.44	195,736.44	0.00	0.00	0.00
01 01 01 1 3 4 2	ESTÍMULOS ESPECIALES	0.00	0.00	0.00	0.00	0.00	0.00	0.00	0.00	0.00	0.00	0.00	0.00	0.00	0.00
01 01 01 1 4 0 0	SEGURIDAD SOCIAL	265,909.55	0.00	-20,876.49	245,033.06	245,033.06	0.00	0.00	245,033.06	245,033.06	39,748.25	39,748.25	0.00	0.00	0.00
01 01 01 1 4 1 0	APORTACIONES DE SEGURIDAD SOCIAL	265,909.55	0.00	-20,876.49	245,033.06	245,033.06	0.00	0.00	245,033.06	245,033.06	39,748.25	39,748.25	0.00	0.00	0.00
01 01 01 1 4 1 1	CUOTAS AL IMSS	205,385.67	0.00	-100.86	205,284.81	205,284.81	0.00	0.00	205,284.81	205,284.81	0.00	0.00	0.00	0.00	0.00
01 01 01 1 4 1 2	PREVISIÓN SOCIAL MÚLTIPLE	60,523.88	0.00	-20,775.63	39,748.25	39,748.25	0.00	0.00	39,748.25	39,748.25	39,748.25	39,748.25	0.00	0.00	0.00
01 01 01 1 5 0 0	OTRAS PRESTACIONES SOCIALES Y ECONOMICAS	1,239,546.41	0.00	-294,052.75	945,493.66	945,493.66	0.00	0.00	945,493.66	945,493.66	889,630.14	889,630.14	0.00	0.00	0.00
01 01 01 1 5 1 0	CUOTAS PARA EL FONDO DE AHORRO Y FONDO DE TRABAJO	622,910.01	0.00	-85,766.05	537,143.96	537,143.96	0.00	0.00	537,143.96	537,143.96	481,280.44	481,280.44	0.00	0.00	0.00
01 01 01 1 5 1 1	FONDO DE AHORRO	53,271.04	0.00	-9,925.54	43,345.50	43,345.50	0.00	0.00	43,345.50	43,345.50	43,345.50	43,345.50	0.00	0.00	0.00
01 01 01 1 5 1 2	FONDO DE PENSIONES	569,638.97	0.00	-196,468.88	373,170.09	373,170.09	0.00	0.00	373,170.09	373,170.09	381,940.71	381,940.71	0.00	0.00	0.00
01 01 01 1 5 1 3	LAUDOS	0.00	0.00	120,628.37	120,628.37	120,628.37	0.00	0.00	120,628.37	120,628.37	55,994.23	55,994.23	0.00	0.00	0.00
01 01 01 1 5 4 0	PRESTACIONES CONTRACTUALES	616,636.40	0.00	-208,286.70	408,349.70	408,349.70	0.00	0.00	408,349.70	408,349.70	408,349.70	408,349.70	0.00	0.00	0.00
01 01 01 1 5 4 3	APOYO PARA ADQUISICIÓN DE LENTES	0.00	0.00	0.00	0.00	0.00	0.00	0.00	0.00	0.00	0.00	0.00	0.00	0.00	0.00




MUNICIPIO DE COQUIMATLAN, COL.
Sistema Integral de Contabilidad Gubernamental
ESTADO ANALITICO DEL EJERCICIO DEL PRESUPUESTO DE EGRESOS

DEL 1 DE NOVIEMBRE AL 30 DE NOVIEMBRE DE 2022

Análisis por: Fuente de Financiamiento --- Objeto del Gasto

Clave Presupuestaria	Descripción	Apr	Nov-Nov	AyR	Nov-Nov	PrM	Nov-Nov	DpC	Nov-Nov	Dev	Nov-Nov	Pag	Nov-Nov	SEje	Nov-Nov
FF-OF-RF-Cap-Cont-PGen-PEsp															
01 01 01 1 5 4 9	AYUDA DE TRANSPORTE	110,672.58	-37,972.90	72,699.68	72,699.68	0.00	0.00	0.00	72,699.68	72,699.68	72,699.68	72,699.68	72,699.68	0.00	0.00
01 01 01 1 5 4 10	AYUDA PARA RENTA	92,565.56	-31,773.60	60,791.96	60,791.96	0.00	0.00	0.00	60,791.96	60,791.96	60,791.96	60,791.96	60,791.96	0.00	0.00
01 01 01 1 5 4 13	AYUDA PARA ÚTILES ESCOLARES	0.00	0.00	0.00	0.00	0.00	0.00	0.00	0.00	0.00	0.00	0.00	0.00	0.00	0.00
01 01 01 1 5 4 16	BECA MEDICA ANUAL	0.00	0.00	0.00	0.00	0.00	0.00	0.00	0.00	0.00	0.00	0.00	0.00	0.00	0.00
01 01 01 1 5 4 17	BECAS	42,909.86	-10,945.34	31,964.52	31,964.52	0.00	0.00	0.00	31,964.52	31,964.52	31,964.52	31,964.52	31,964.52	0.00	0.00
01 01 01 1 5 4 24	BONO DE ASISTENCIA PERFECTA	181,926.18	-64,062.76	117,863.42	117,863.42	0.00	0.00	0.00	117,863.42	117,863.42	117,863.42	117,863.42	117,863.42	0.00	0.00
01 01 01 1 5 4 25	BONO DE CUMPLEAÑOS	4,900.00	0.00	4,900.00	4,900.00	0.00	0.00	0.00	4,900.00	4,900.00	4,900.00	4,900.00	4,900.00	0.00	0.00
01 01 01 1 5 4 27	BONO DE JUBILACIÓN Y RETIRO	0.00	0.00	0.00	0.00	0.00	0.00	0.00	0.00	0.00	0.00	0.00	0.00	0.00	0.00
01 01 01 1 5 4 29	BONO DE LA SECRETARIA	0.00	0.00	0.00	0.00	0.00	0.00	0.00	0.00	0.00	0.00	0.00	0.00	0.00	0.00
01 01 01 1 5 4 31	BONO DEL BURÓCRATA	0.00	0.00	0.00	0.00	0.00	0.00	0.00	0.00	0.00	0.00	0.00	0.00	0.00	0.00
01 01 01 1 5 4 32	BONO DIA DE LA MADRE	0.00	0.00	0.00	0.00	0.00	0.00	0.00	0.00	0.00	0.00	0.00	0.00	0.00	0.00
01 01 01 1 5 4 34	BONO DIA DEL BIBLIOTECARIO	0.00	0.00	0.00	0.00	0.00	0.00	0.00	0.00	0.00	0.00	0.00	0.00	0.00	0.00
01 01 01 1 5 4 35	BONO DIA DEL PADRE	0.00	0.00	0.00	0.00	0.00	0.00	0.00	0.00	0.00	0.00	0.00	0.00	0.00	0.00
01 01 01 1 5 4 36	BONO ECONÓMICO PARA LA FERIA	0.00	0.00	0.00	0.00	0.00	0.00	0.00	0.00	0.00	0.00	0.00	0.00	0.00	0.00
01 01 01 1 5 4 39	BONO EXTRAORDINARIO ANUAL	0.00	0.00	0.00	0.00	0.00	0.00	0.00	0.00	0.00	0.00	0.00	0.00	0.00	0.00
01 01 01 1 5 4 40	BONO PARA CAPACITACIÓN	9,000.00	-3,600.00	5,400.00	5,400.00	0.00	0.00	0.00	5,400.00	5,400.00	5,400.00	5,400.00	5,400.00	0.00	0.00
01 01 01 1 5 4 41	BONO PERSONAL DE CAMPO	0.00	0.00	0.00	0.00	0.00	0.00	0.00	0.00	0.00	0.00	0.00	0.00	0.00	0.00
01 01 01 1 5 4 42	BONO PRODUCTIVIDAD	0.00	0.00	0.00	0.00	0.00	0.00	0.00	0.00	0.00	0.00	0.00	0.00	0.00	0.00
01 01 01 1 5 4 44	BONO SINDICAL	0.00	0.00	0.00	0.00	0.00	0.00	0.00	0.00	0.00	0.00	0.00	0.00	0.00	0.00
01 01 01 1 5 4 45	BONO NAVIDEÑO	0.00	0.00	0.00	0.00	0.00	0.00	0.00	0.00	0.00	0.00	0.00	0.00	0.00	0.00
01 01 01 1 5 4 46	CANASTA BÁSICA	172,604.04	-59,246.04	113,358.00	113,358.00	0.00	0.00	0.00	113,358.00	113,358.00	113,358.00	113,358.00	113,358.00	0.00	0.00
01 01 01 1 5 4 54	GUARDERIA	2,058.18	-686.06	1,372.12	1,372.12	0.00	0.00	0.00	1,372.12	1,372.12	1,372.12	1,372.12	1,372.12	0.00	0.00
01 01 01 1 5 4 58	BONO DE NIVELACION FAMILIAR	0.00	0.00	0.00	0.00	0.00	0.00	0.00	0.00	0.00	0.00	0.00	0.00	0.00	0.00
01 01 01 1 7 0 0	PAGO DE ESTIMULOS A SERVIDORES PUBLICOS	164,824.08	0.00	164,824.08	164,824.08	0.00	0.00	0.00	164,824.08	164,824.08	164,824.08	164,824.08	164,824.08	0.00	0.00
01 01 01 1 7 1 0	ESTÍMULOS	164,824.08	0.00	164,824.08	164,824.08	0.00	0.00	0.00	164,824.08	164,824.08	164,824.08	164,824.08	164,824.08	0.00	0.00
01 01 01 1 7 1 2	GASTOS DE REPRESENTACIÓN	164,824.08	0.00	164,824.08	164,824.08	0.00	0.00	0.00	164,824.08	164,824.08	164,824.08	164,824.08	164,824.08	0.00	0.00
01 01 01 2 0 0 0	MATERIALES Y SUMINISTROS	308,588.81	-104,429.70	204,159.11	204,159.11	0.00	0.00	0.00	204,159.11	204,159.11	204,159.11	204,159.11	204,159.11	0.00	0.00
01 01 01 2 1 0 0	MATERIALES DE ADMINISTRACION, EMISION DE DOCUMENTOS Y ARTICULOS OFICIALES	70,453.50	-45,374.67	25,078.83	25,078.83	0.00	0.00	0.00	25,078.83	25,078.83	25,078.83	25,078.83	25,078.83	0.00	0.00
01 01 01 2 1 1 0	MATERIALES, ÚTILES Y EQUIPOS MENORES DE OFICINA	70,453.50	-45,374.67	25,078.83	25,078.83	0.00	0.00	0.00	25,078.83	25,078.83	25,078.83	25,078.83	25,078.83	0.00	0.00
01 01 01 2 1 1 1	MATERIAL Y ÚTILES DE OFICINA	25,731.34	-18,847.79	6,883.55	6,883.55	0.00	0.00	0.00	6,883.55	6,883.55	6,883.55	6,883.55	6,883.55	0.00	0.00
01 01 01 2 1 1 2	MATERIAL DE LIMPIEZA	26,739.84	-18,800.92	7,938.92	7,938.92	0.00	0.00	0.00	7,938.92	7,938.92	7,938.92	7,938.92	7,938.92	0.00	0.00
01 01 01 2 1 1 3	MATERIAL DE IMPRESIÓN Y REPRODUCCIÓN	11,667.54	-5,918.58	5,748.96	5,748.96	0.00	0.00	0.00	5,748.96	5,748.96	5,748.96	5,748.96	5,748.96	0.00	0.00
01 01 01 2 1 1 4	MATERIAL Y ÚTILES DE IMPRESIÓN	5,037.78	-530.38	4,507.40	4,507.40	0.00	0.00	0.00	4,507.40	4,507.40	4,507.40	4,507.40	4,507.40	0.00	0.00
01 01 01 2 1 1 5	MATERIAL PARA PROCESAMIENTO INFORMÁTICO	1,277.00	-1,277.00	0.00	0.00	0.00	0.00	0.00	0.00	0.00	0.00	0.00	0.00	0.00	0.00
01 01 01 2 4 0 0	MATERIALES Y ARTICULOS DE CONSTRUCCION Y	11,568.09	-7,949.46	3,618.63	3,618.63	0.00	0.00	0.00	3,618.63	3,618.63	3,618.63	3,618.63	3,618.63	0.00	0.00




MUNICIPIO DE COQUIMATLAN, COL.
Sistema Integral de Contabilidad Gubernamental
ESTADO ANALITICO DEL EJERCICIO DEL PRESUPUESTO DE EGRESOS

DEL 1 DE NOVIEMBRE AL 30 DE NOVIEMBRE DE 2022

Análisis por: Fuente de Financiamiento -- Objeto del Gasto

Clave Presupuestaria	Description	Apr	Nov-Nov	AyR	Nov-Nov	PtM	Nov-Nov	DpC	Nov-Nov	Dev	Nov-Nov	Pag	Nov-Nov	SEje	Nov-Nov
FF-OF-RF-Cap-Con-PGen-PEsp															
	DE REPARACION														
01 01 01 2 4 6 0	MATERIAL ELÉCTRICO Y ELECTRÓNICO	11,568.09	-7,949.46		3,618.63		3,618.63	0.00	3,618.63		3,618.63	3,618.63	3,618.63	0.00	0.00
01 01 01 2 4 6 1	MATERIAL ELÉCTRICO Y ELECTRÓNICO PARA OFICINAS ADMINISTRATIVAS	2,177.76	-2,177.76		0.00		0.00	0.00	0.00		0.00	0.00	0.00	0.00	0.00
01 01 01 2 4 6 2	MATERIAL ELÉCTRICO PARA EL SISTEMA DE ALUMBRADO PÚBLICO	9,390.33	-5,771.70		3,618.63		3,618.63	0.00	3,618.63		3,618.63	3,618.63	3,618.63	0.00	0.00
01 01 01 2 4 9 0	OTROS MATERIALES Y ARTÍCULOS DE CONSTRUCCIÓN Y REPARACIÓN	0.00	0.00		0.00		0.00	0.00	0.00		0.00	0.00	0.00	0.00	0.00
01 01 01 2 4 9 1	OTROS MATERIALES Y ARTÍCULOS DE CONSTRUCCIÓN Y REPARACIÓN	0.00	0.00		0.00		0.00	0.00	0.00		0.00	0.00	0.00	0.00	0.00
01 01 01 2 5 0 0	PRODUCTOS QUÍMICOS, FARMACÉUTICOS Y DE LABORATORIO	9,435.98	-6,533.78		2,902.20		2,902.20	0.00	2,902.20		2,902.20	2,902.20	2,902.20	0.00	0.00
01 01 01 2 5 2 0	FERTILIZANTES, PESTICIDAS Y OTROS AGROQUÍMICOS	1,100.00	-1,100.00		0.00		0.00	0.00	0.00		0.00	0.00	0.00	0.00	0.00
01 01 01 2 5 2 1	HIERBICIDAS Y PLAGUICIDAS.	1,100.00	-1,100.00		0.00		0.00	0.00	0.00		0.00	0.00	0.00	0.00	0.00
01 01 01 2 5 3 0	MEDICINAS Y PRODUCTOS FARMACÉUTICOS	8,335.98	-5,433.78		2,902.20		2,902.20	0.00	2,902.20		2,902.20	2,902.20	2,902.20	0.00	0.00
01 01 01 2 5 3 1	MEDICINAS Y PRODUCTOS FARMACÉUTICOS DE APLICACIÓN HUMANA Y ANIMAL.	8,335.98	-5,433.78		2,902.20		2,902.20	0.00	2,902.20		2,902.20	2,902.20	2,902.20	0.00	0.00
01 01 01 2 6 0 0	COMBUSTIBLES, LUBRICANTES Y ADITIVOS	194,775.69	-25,066.24		169,709.45		169,709.45	0.00	169,709.45		169,709.45	169,709.45	169,709.45	0.00	0.00
01 01 01 2 6 1 0	COMBUSTIBLES, LUBRICANTES Y ADITIVOS	194,775.69	-25,066.24		169,709.45		169,709.45	0.00	169,709.45		169,709.45	169,709.45	169,709.45	0.00	0.00
01 01 01 2 6 1 1	GASOLINA	194,775.69	-25,066.24		169,709.45		169,709.45	0.00	169,709.45		169,709.45	169,709.45	169,709.45	0.00	0.00
01 01 01 2 7 0 0	VESTUARIO, BLANCOS, PRENDAS DE PROTECCIÓN Y ARTÍCULOS DEPORTIVOS	6,601.93	-6,601.93		0.00		0.00	0.00	0.00		0.00	0.00	0.00	0.00	0.00
01 01 01 2 7 1 0	VESTUARIO Y UNIFORMES	0.00	0.00		0.00		0.00	0.00	0.00		0.00	0.00	0.00	0.00	0.00
01 01 01 2 7 1 1	UNIFORMES	0.00	0.00		0.00		0.00	0.00	0.00		0.00	0.00	0.00	0.00	0.00
01 01 01 2 7 2 0	PRENDAS DE SEGURIDAD Y PROTECCIÓN PERSONAL	3,105.68	-3,105.68		0.00		0.00	0.00	0.00		0.00	0.00	0.00	0.00	0.00
01 01 01 2 7 2 1	ROPA Y EQUIPO DE SEGURIDAD	3,105.68	-3,105.68		0.00		0.00	0.00	0.00		0.00	0.00	0.00	0.00	0.00
01 01 01 2 7 3 0	ARTÍCULOS DEPORTIVOS	3,496.25	-3,496.25		0.00		0.00	0.00	0.00		0.00	0.00	0.00	0.00	0.00
01 01 01 2 7 3 1	BALONES, REDES, TROFEOS, RAQUETAS Y GUANTES	3,496.25	-3,496.25		0.00		0.00	0.00	0.00		0.00	0.00	0.00	0.00	0.00
01 01 01 2 7 3 2	OTROS ARTÍCULOS DEPORTIVOS	0.00	0.00		0.00		0.00	0.00	0.00		0.00	0.00	0.00	0.00	0.00
01 01 01 2 8 0 0	MATERIALES Y SUMINISTROS PARA SEGURIDAD	1,800.00	1,050.00		2,850.00		2,850.00	0.00	2,850.00		2,850.00	2,850.00	2,850.00	0.00	0.00
01 01 01 2 8 2 0	MATERIALES DE SEGURIDAD PÚBLICA	1,800.00	1,050.00		2,850.00		2,850.00	0.00	2,850.00		2,850.00	2,850.00	2,850.00	0.00	0.00
01 01 01 2 8 2 1	MUNICIONES, ESPOLETAS, CARGAS, GRANADAS, CARTUCHOS Y BALAS.	1,800.00	1,050.00		2,850.00		2,850.00	0.00	2,850.00		2,850.00	2,850.00	2,850.00	0.00	0.00
01 01 01 2 9 0 0	HERRAMIENTAS, REFACCIONES Y ACCESORIOS MENORES	13,953.62	-13,953.62		0.00		0.00	0.00	0.00		0.00	0.00	0.00	0.00	0.00
01 01 01 2 9 4 0	REFACCIONES Y ACCESORIOS MENORES DE	2,548.11	-2,548.11		0.00		0.00	0.00	0.00		0.00	0.00	0.00	0.00	0.00




MUNICIPIO DE COQUIMATLAN, COL.
Sistema Integral de Contabilidad Gubernamental
ESTADO ANALITICO DEL EJERCICIO DEL PRESUPUESTO DE EGRESOS

DEL 1 DE NOVIEMBRE AL 30 DE NOVIEMBRE DE 2022

Análisis por: Fuente de Financiamiento -- Objeto del Gasto

Clave Presupuestaria	Descripción	Apr	Nov-Nov	AyR Nov-Nov	PrM Nov-Nov	DpC Nov-Nov	Dev Nov-Nov	Pag Nov-Nov	SEje Nov-Nov
FF-OF-RF-Cap-Con-PGen-PEsp									
01 01 01 2 9 4 1	EQUIPO DE CÓMPUTO Y TECNOLOGÍAS DE LA INFORMACIÓN	2,548.11	-2,548.11	0.00	0.00	0.00	0.00	0.00	0.00
01 01 01 2 9 6 0	REFACCIONES Y ACCESORIOS MENORES PARA EQUIPOS DE COMPUTO	7,280.68	-7,280.68	0.00	0.00	0.00	0.00	0.00	0.00
01 01 01 2 9 6 1	REFACCIONES Y ACCESORIOS MENORES DE EQUIPO DE TRANSPORTE	7,280.68	-7,280.68	0.00	0.00	0.00	0.00	0.00	0.00
01 01 01 2 9 9 0	EQUIPO DE TRANSPORTE	4,124.83	-4,124.83	0.00	0.00	0.00	0.00	0.00	0.00
01 01 01 2 9 9 1	REFACCIONES Y ACCESORIOS MENORES OTROS BIENES MUEBLES	4,124.83	-4,124.83	0.00	0.00	0.00	0.00	0.00	0.00
01 01 01 3 0 0 0	OTRAS REFACCIONES Y ACCESORIOS MENORES	475,396.98	-33,808.14	441,588.84	0.00	0.00	441,588.84	452,194.83	0.00
01 01 01 3 1 0 0	SERVICIOS GENERALES	175,102.04	-129,936.04	45,166.00	0.00	0.00	45,166.00	45,166.00	0.00
01 01 01 3 1 1 0	SERVICIOS BÁSICOS	165,370.04	-129,405.04	35,965.00	0.00	0.00	35,965.00	35,965.00	0.00
01 01 01 3 1 1 1	ENERGÍA ELÉCTRICA	47,334.00	-11,369.00	35,965.00	0.00	0.00	35,965.00	35,965.00	0.00
01 01 01 3 1 1 2	ENERGÍA ELÉCTRICA DE OFICINAS ADMINISTRATIVAS	118,036.04	-118,036.04	0.00	0.00	0.00	0.00	0.00	0.00
01 01 01 3 1 4 0	TELEFONÍA TRADICIONAL	9,732.00	-531.00	9,201.00	0.00	0.00	9,201.00	9,201.00	0.00
01 01 01 3 1 4 1	SERVICIO TELEFÓNICO CONVENCIONAL	9,732.00	-531.00	9,201.00	0.00	0.00	9,201.00	9,201.00	0.00
01 01 01 3 2 0 0	SERVICIOS DE ARRENDAMIENTO	15,242.31	-5,242.31	10,000.00	0.00	0.00	10,000.00	10,000.00	0.00
01 01 01 3 2 2 0	ARRENDAMIENTO DE EDIFICIOS	8,750.00	1,250.00	10,000.00	0.00	0.00	10,000.00	10,000.00	0.00
01 01 01 3 2 2 3	ARRENDAMIENTO DE EDIFICIOS PARA OFICINAS	8,750.00	1,250.00	10,000.00	0.00	0.00	10,000.00	10,000.00	0.00
01 01 01 3 2 6 0	ARRENDAMIENTO DE MAQUINARIA, OTROS EQUIPOS Y HERRAMIENTAS	0.00	0.00	0.00	0.00	0.00	0.00	0.00	0.00
01 01 01 3 2 6 1	ARRENDAMIENTO DE MAQUINARIA PARA LA CONSTRUCCIÓN	0.00	0.00	0.00	0.00	0.00	0.00	0.00	0.00
01 01 01 3 2 9 0	OTROS ARRENDAMIENTOS	6,492.31	-6,492.31	0.00	0.00	0.00	0.00	0.00	0.00
01 01 01 3 2 9 1	ARRENDAMIENTO DE MUEBLES PARA EVENTOS INCLUYE MANTELERAÍA, LONAS Y CARPAS.	6,492.31	-6,492.31	0.00	0.00	0.00	0.00	0.00	0.00
01 01 01 3 3 0 0	SERVICIOS PROFESIONALES, CIENTÍFICOS, TÉCNICOS Y OTROS SERVICIOS	3,079.33	-204.06	2,875.27	0.00	0.00	2,875.27	2,875.27	0.00
01 01 01 3 3 1 0	SERVICIOS LEGALES, DE CONTABILIDAD, AUDITORÍA Y RELACIONADOS	3,079.33	-204.06	2,875.27	0.00	0.00	2,875.27	2,875.27	0.00
01 01 01 3 3 1 2	SERVICIOS DE CONTABILIDAD, AUDITORIA Y ASESORIA CONTABLE Y FISCAL.	3,079.33	-204.06	2,875.27	0.00	0.00	2,875.27	2,875.27	0.00
01 01 01 3 4 0 0	SERVICIOS FINANCIEROS, BANCARIOS Y COMERCIALES	2,083.28	-346.62	1,736.66	0.00	0.00	1,736.66	1,736.66	0.00
01 01 01 3 4 1 0	SERVICIOS FINANCIEROS Y BANCARIOS	2,083.28	-346.62	1,736.66	0.00	0.00	1,736.66	1,736.66	0.00
01 01 01 3 4 1 1	COMISIONES BANCARIAS	2,025.28	-288.62	1,736.66	0.00	0.00	1,736.66	1,736.66	0.00




MUNICIPIO DE COQUIMATLAN, COL.
Sistema Integral de Contabilidad Gubernamental
ESTADO ANALITICO DEL EJERCICIO DEL PRESUPUESTO DE EGRESOS

DEL 1 DE NOVIEMBRE AL 30 DE NOVIEMBRE DE 2022

Análisis por: Fuente de Financiamiento -- Objeto del Gasto

Clave Presupuestaria	Descripción	Apr	Nov-Nov	Ayr	Nov-Nov	PrM	Nov-Nov	DpC	Nov-Nov	Dev	Nov-Nov	Pag	Nov-Nov	SEje	Nov-Nov
FF-OF-RF-Cap-Con-PGen-PEsp															
01 01 01 3 4 1 6	COMISIONES BANCARIAS FORTAMUN		58.00		-58.00		0.00		0.00		0.00		0.00		0.00
01 01 01 3 4 5 0	SEGURO DE BIENES PATRIMONIALES		0.00		0.00		0.00		0.00		0.00		0.00		0.00
01 01 01 3 4 5 1	PRIMAS DE SEGUROS CONTRA ROBOS, INCENDIOS Y DEMAS RIESGOS Y CONTINGENCIAS.		0.00		0.00		0.00		0.00		0.00		0.00		0.00
01 01 01 3 5 0 0	SERVICIOS DE INSTALACION, REPARACION, MANTENIMIENTO Y CONSERVACION	190,790.88		102,112.07		292,902.95		0.00	0.00	292,902.95		311,367.95		0.00	0.00
01 01 01 3 5 1 0	CONSERVACION Y MANTENIMIENTO MENOR DE INMUEBLES	78,615.52		52,540.78		131,156.30		0.00	0.00	131,156.30		123,267.30		0.00	0.00
01 01 01 3 5 1 1	CONSERVACION Y MANTENIMIENTO MENOR DE EDIFICIOS	15,519.52		-12,093.31		3,426.21		0.00	0.00	3,426.21		3,426.21		0.00	0.00
01 01 01 3 5 1 3	CONSERVACION Y MANTENIMIENTO MENOR DE AREAS VERDES	63,096.00		64,634.09		127,730.09		0.00	0.00	127,730.09		119,841.09		0.00	0.00
01 01 01 3 5 2 0	INSTALACION, REPARACION Y MANTENIMIENTO DE MOBILIARIO Y EQUIPO DE ADMINISTRACION, EDUCACIONAL Y RECREATIVO	50,143.60		-50,143.60		0.00		0.00	0.00	0.00		0.00		0.00	0.00
01 01 01 3 5 2 1	MANTENIMIENTO DE MOBILIARIO Y EQUIPO DE ADMINISTRACION INCLUYE SEGURO	50,143.60		-50,143.60		0.00		0.00	0.00	0.00		0.00		0.00	0.00
01 01 01 3 5 7 0	INSTALACION, REPARACION Y MANTENIMIENTO DE MAQUINARIA, OTROS EQUIPOS Y HERRAMIENTA	62,031.76		99,714.89		161,746.65		0.00	0.00	161,746.65		188,100.65		0.00	0.00
01 01 01 3 5 7 1	REPARACION Y MANTENIMIENTO DE MAQUINARIA	8,660.00		15,639.99		24,299.99		0.00	0.00	24,299.99		24,299.99		0.00	0.00
01 01 01 3 5 7 2	REPARACION Y MANTENIMIENTO DE VEHICULOS	53,371.76		84,074.90		137,446.66		0.00	0.00	137,446.66		163,800.66		0.00	0.00
01 01 01 3 6 0 0	SERVICIOS DE COMUNICACION SOCIAL Y PUBLICIDAD	0.00		9,320.00		9,320.00		0.00	0.00	9,320.00		0.00		0.00	0.00
01 01 01 3 6 1 0	DIFUSION POR RADIO, TELEVISION Y OTROS MEDIOS DE MENSAJES SOBRE PROGRAMAS Y ACTIVIDADES GUBERNAMENTALES	0.00		9,320.00		9,320.00		0.00	0.00	9,320.00		0.00		0.00	0.00
01 01 01 3 6 1 3	PUBLICACION Y DIFUSION MASIVA POR PRENSA DEL QUEHACER GUBERNAMENTAL	0.00		9,320.00		9,320.00		0.00	0.00	9,320.00		0.00		0.00	0.00
01 01 01 3 7 0 0	SERVICIOS DE TRASLADO Y VIATICOS	25,142.64		-15,836.63		9,306.01		0.00	0.00	9,306.01		9,306.01		0.00	0.00
01 01 01 3 7 8 0	SERVICIOS INTEGRALES DE TRASLADO Y VIATICOS	25,142.64		-15,836.63		9,306.01		0.00	0.00	9,306.01		9,306.01		0.00	0.00
01 01 01 3 7 8 1	OTROS SERVICIOS INTEGRALES DE TRASLADO Y VIATICOS	25,142.64		-15,836.63		9,306.01		0.00	0.00	9,306.01		9,306.01		0.00	0.00
01 01 01 3 8 0 0	SERVICIOS OFICIALES	45,224.94		-21,170.50		24,054.44		0.00	0.00	24,054.44		25,515.43		0.00	0.00
01 01 01 3 8 2 0	GASTOS DE ORDEN SOCIAL Y CULTURAL	40,224.94		-18,606.68		21,618.26		0.00	0.00	21,618.26		23,079.25		0.00	0.00
01 01 01 3 8 2 2	GASTOS POR CELEBRACION DE ACTOS DE ORDEN SOCIAL	35,224.94		-13,606.68		21,618.26		0.00	0.00	21,618.26		23,079.25		0.00	0.00




MUNICIPIO DE COQUIMATLAN, COL.
Sistema Integral de Contabilidad Gubernamental
ESTADO ANALITICO DEL EJERCICIO DEL PRESUPUESTO DE EGRESOS

DEL 1 DE NOVIEMBRE AL 30 DE NOVIEMBRE DE 2022

Análisis por: Fuente de Financiamiento --- Objeto del Gasto

Clave Presupuestaria	Descripción	Apr. Nov-Nov	AyR Nov-Nov	PrM Nov-Nov	DpC Nov-Nov	Dev Nov-Nov	Pag Nov-Nov	SEje. Nov-Nov
FF-OF-RF-Cap-Cont-Pgen-PEsp								
01 01 01 3 8 2 3	GASTOS POR CELEBRACIÓN DE ACTOS DE ORDEN CULTURAL	5,000.00	-5,000.00	0.00	0.00	0.00	0.00	0.00
01 01 01 3 8 4 0	EXPOSICIONES	5,000.00	-2,563.82	2,436.18	0.00	2,436.18	2,436.18	0.00
01 01 01 3 8 4 1	INSTALACIÓN Y SOSTENIMIENTO DE EXPOSICIONES	5,000.00	-2,563.82	2,436.18	0.00	2,436.18	2,436.18	0.00
01 01 01 3 9 0 0	OTROS SERVICIOS GENERALES	18,731.56	27,495.95	46,227.51	0.00	46,227.51	46,227.51	0.00
01 01 01 3 9 9 0	OTROS SERVICIOS GENERALES	18,731.56	27,495.95	46,227.51	0.00	46,227.51	46,227.51	0.00
01 01 01 3 9 9 1	OTROS SERVICIOS GENERALES	18,731.56	27,495.95	46,227.51	0.00	46,227.51	46,227.51	0.00
01 01 01 4 0 0 0	TRANSFERENCIAS, ASIGNACIONES, SUBSIDIOS Y OTRAS AYUDAS	1,307,975.62	-28,080.31	1,279,895.31	0.00	1,279,895.31	1,279,895.31	0.00
01 01 01 4 2 0 0	TRANSFERENCIAS AL RESTO DEL SECTOR PÚBLICO	685,903.37	-21,625.37	664,278.00	0.00	664,278.00	664,278.00	0.00
01 01 01 4 2 4 0	TRANSFERENCIAS OTORGADAS A ENTIDADES FEDERATIVAS Y MUNICIPIOS	685,903.37	-21,625.37	664,278.00	0.00	664,278.00	664,278.00	0.00
01 01 01 4 4 0 0	AYUDAS SOCIALES	44,350.00	-22,250.00	22,100.00	0.00	22,100.00	22,100.00	0.00
01 01 01 4 4 1 0	AYUDAS SOCIALES A PERSONAS	26,750.00	-22,250.00	4,500.00	0.00	4,500.00	4,500.00	0.00
01 01 01 4 4 7 0	AYUDAS SOCIALES A ENTIDADES DE INTERÉS PÚBLICO	17,600.00	0.00	17,600.00	0.00	17,600.00	17,600.00	0.00
01 01 01 4 5 0 0	PENSIONES Y JUBILACIONES	577,722.25	15,795.06	593,517.31	0.00	593,517.31	593,517.31	0.00
01 01 01 4 5 2 0	JUBILACIONES	577,722.25	15,795.06	593,517.31	0.00	593,517.31	593,517.31	0.00
01 01 01 5 0 0 0	BIENES MUEBLES, INMUEBLES E INTANGIBLES	0.00	27,000.00	27,000.00	0.00	27,000.00	0.00	0.00
01 01 01 5 1 0 0	MOBILIARIO Y EQUIPO DE ADMINISTRACION	0.00	27,000.00	27,000.00	0.00	27,000.00	0.00	0.00
01 01 01 5 1 9 0	OTROS MOBILIARIOS Y EQUIPOS DE ADMINISTRACIÓN	0.00	27,000.00	27,000.00	0.00	27,000.00	0.00	0.00
01 01 01 9 0 0 0	DEUDA PÚBLICA	106,283.65	17,734.75	124,018.40	0.00	124,018.40	124,018.40	0.00
01 01 01 9 1 0 0	AMORTIZACIÓN DE LA DEUDA PÚBLICA	64,655.16	2,274.92	66,930.08	0.00	66,930.08	66,930.08	0.00
01 01 01 9 1 1 0	AMORTIZACIÓN DE LA DEUDA INTERNA CON INSTITUCIONES DE CRÉDITO	64,655.16	2,274.92	66,930.08	0.00	66,930.08	66,930.08	0.00
01 01 01 9 1 1 3	PRESTAMO BANOBRAS CREDITO NO. 7178	43,487.56	3,539.46	47,027.02	0.00	47,027.02	47,027.02	0.00
01 01 01 9 1 1 4	PRESTAMO BANOBRAS CREDITO NO. 7211	21,167.60	-1,264.54	19,903.06	0.00	19,903.06	19,903.06	0.00
01 01 01 9 2 0 0	INTERESES DE LA DEUDA PÚBLICA	35,244.48	21,843.84	57,088.32	0.00	57,088.32	57,088.32	0.00
01 01 01 9 2 1 0	INTERESES DE LA DEUDA INTERNA CON INSTITUCIONES DE CRÉDITO	35,244.48	21,843.84	57,088.32	0.00	57,088.32	57,088.32	0.00
01 01 01 9 4 0 0	GASTOS DE LA DEUDA PÚBLICA	0.00	0.00	0.00	0.00	0.00	0.00	0.00
01 01 01 9 4 2 0	GASTOS DE LA DEUDA PÚBLICA EXTERNA	0.00	0.00	0.00	0.00	0.00	0.00	0.00
01 01 01 9 9 0 0	ADEUDOS DE EJERCICIOS FISCALES ANTERIORES (ADEFAS)	6,384.01	-6,384.01	0.00	0.00	0.00	0.00	0.00
01 01 01 9 9 1 0	ADEFAS	6,384.01	-6,384.01	0.00	0.00	0.00	0.00	0.00




MUNICIPIO DE COQUIMATLAN, COL.
Sistema Integral de Contabilidad Gubernamental
ESTADO ANALITICO DEL EJERCICIO DEL PRESUPUESTO DE EGRESOS

DEL 1 DE NOVIEMBRE AL 30 DE NOVIEMBRE DE 2022

Análisis por: Fuente de Financiamiento -- Objeto del Gasto

Clave Presupuestaria	Descripción	Apr	Nov-Nov	AyR	Nov-Nov	PrM	Nov-Nov	DpC	Nov-Nov	Dev	Nov-Nov	Pag	Nov-Nov	SEje	Nov-Nov
FF-OF-RF-Cap-Con-PGen-PEsp															
01 01 01 9 9 1 1	ADEFAS	6,384.01	-6,384.01		0.00		0.00	0.00	0.00	0.00	0.00	0.00	0.00	0.00	0.00
02	ETIQUETADO	1,233,966.26	1,995,615.23	3,229,581.49	3,229,581.49							6,479,908.13			
02 05	RECURSOS FEDERALES	1,233,966.26	1,995,615.23	3,229,581.49	3,229,581.49							6,479,908.13			
02 05 01	FONDO DE INFRAESTRUCTURA SOCIAL MUNICIPAL	0.00	1,944,700.00	1,944,700.00	1,944,700.00							4,977,110.04			
02 05 01 6 0 0 0	INVERSION PUBLICA	0.00	1,944,700.00	1,944,700.00	1,944,700.00							4,977,110.04			
02 05 01 6 1 0 0	OBRA PUBLICA EN BIENES DE DOMINIO PUBLICO	0.00	600,000.00	600,000.00	600,000.00							4,573,702.68			
02 05 01 6 1 1 0	EDIFICACION HABITACIONAL	0.00	0.00	0.00	0.00							177,616.87			
02 05 01 6 1 1 2	AMPLIACION DE VIVIENDA	0.00	0.00	0.00	0.00							177,616.87			
02 05 01 6 1 2 0	EDIFICACION NO HABITACIONAL	0.00	0.00	0.00	0.00							346,263.44			
02 05 01 6 1 2 6	UNIDADES DEPORTIVAS, PARQUES Y JARDINES	0.00	0.00	0.00	0.00							346,263.44			
02 05 01 6 1 3 0	CONSTRUCCION DE OBRAS PARA EL ABASTECIMIENTO DE AGUA, PETROLEO, GAS, ELECTRICIDAD Y TELECOMUNICACIONES	0.00	0.00	0.00	0.00							192,552.79			0.00
02 05 01 6 1 3 1	CONSTRUCCION DE OBRAS PARA EL ABASTECIMIENTO DE AGUA	0.00	0.00	0.00	0.00							192,552.79			0.00
02 05 01 6 1 4 0	DIVISION DE TERRENOS Y CONSTRUCCION DE OBRAS DE URBANIZACION	0.00	600,000.00	600,000.00	600,000.00							3,678,171.54			
02 05 01 6 1 4 2	CONSTRUCCION DE OBRAS DE VIALIDADES	0.00	600,000.00	600,000.00	600,000.00							898,402.74			
02 05 01 6 1 4 3	CONSTRUCCION DE OBRAS DE DRENAJE Y ALCANTARILLADO	0.00	0.00	0.00	0.00							2,466,502.41			
02 05 01 6 1 4 4	CONSTRUCCION DE OBRAS DE BANQUETAS, RAMPAS Y MACHUELOS	0.00	0.00	0.00	0.00							285,548.43			
02 05 01 6 1 4 5	CONSTRUCCION DE OBRAS DE ALUMBRADO PUBLICO	0.00	0.00	0.00	0.00							0.00			0.00
02 05 01 6 1 4 7	CONSTRUCCION DE OTRAS OBRAS DE URBANIZACION	0.00	0.00	0.00	0.00							27,717.96			-73,914.54
02 05 01 6 1 7 0	INSTALACIONES Y EQUIPAMIENTO EN CONSTRUCCIONES	0.00	0.00	0.00	0.00							179,098.04			0.00
02 05 01 6 1 7 14	CONSTRUCCION DE OBRAS DE VIALIDADES	0.00	0.00	0.00	0.00							179,098.04			0.00
02 05 01 6 1 9 0	TRABAJOS DE ACABADOS EN EDIFICACIONES Y OTROS TRABAJOS ESPECIALIZADOS	0.00	0.00	0.00	0.00							0.00			0.00
02 05 01 6 1 9 19	CONSTRUCCION DE OTRAS OBRAS DE URBANIZACION	0.00	0.00	0.00	0.00							0.00			0.00
02 05 01 6 2 0 0	OBRA PUBLICA EN BIENES PROPIOS	0.00	1,344,700.00	1,344,700.00	1,344,700.00							403,407.36			941,292.64
02 05 01 6 2 4 0	DIVISION DE TERRENOS Y CONSTRUCCION DE OBRAS DE URBANIZACION	0.00	1,344,700.00	1,344,700.00	1,344,700.00							403,407.36			941,292.64
02 05 01 6 2 4 2	CONSTRUCCION DE OBRAS DE VIALIDADES	0.00	1,344,700.00	1,344,700.00	1,344,700.00							403,407.36			941,292.64
02 05 02	FONDO DE FORTALECIMIENTO SOCIAL	1,233,966.26	50,915.23	1,284,881.49	1,284,881.49							1,502,798.09			0.00




MUNICIPIO DE COQUIMATLAN, COL.
Sistema Integral de Contabilidad Gubernamental
ESTADO ANALITICO DEL EJERCICIO DEL PRESUPUESTO DE EGRESOS

DEL 1 DE NOVIEMBRE AL 30 DE NOVIEMBRE DE 2022

Análisis por: Fuente de Financiamiento -- Objeto del Gasto

Clave Presupuestaria	Descripción	Apr	Nov-Nov	Ayr	Nov-Nov	PrM	Nov-Nov	DpC	Nov-Nov	Dev	Nov-Nov	Pag	Nov-Nov	SEje	Nov-Nov
FF-OF-RF-Cap-Con-PGen-PEsp															
	MUNICIPAL														
02 05 02 1 0 0 0	SERVICIOS PERSONALES		756,959.55	6,946.31	763,905.86		0.00	0.00	763,905.86		0.00	1,117,103.97		0.00	0.00
02 05 02 1 1 0 0	REMUNERACIONES AL PERSONAL DE CARACTER PERMANENTE		606,010.20	1,748.75	607,758.95		0.00	0.00	607,758.95		0.00	607,758.95		0.00	0.00
02 05 02 1 1 2 0	HABERES		0.00	0.00	0.00		0.00	0.00	0.00		0.00	0.00		0.00	0.00
02 05 02 1 1 3 0	SUELDOS BASE AL PERSONAL PERMANENTE		606,010.20	1,748.75	607,758.95		0.00	0.00	607,758.95		0.00	607,758.95		0.00	0.00
02 05 02 1 1 3 1	SUELDO		583,510.20	658.50	584,168.70		0.00	0.00	584,168.70		0.00	584,168.70		0.00	0.00
02 05 02 1 1 3 3	QUINQUENIOS		22,500.00	1,090.25	23,590.25		0.00	0.00	23,590.25		0.00	23,590.25		0.00	0.00
02 05 02 1 3 0 0	REMUNERACIONES ADICIONALES Y ESPECIALES		5,322.00	96,793.01	102,115.01		0.00	0.00	102,115.01		0.00	102,115.01		0.00	0.00
02 05 02 1 3 2 0	PRIMAS DE VACACIONES, DOMINICAL Y GRATIFICACIÓN DE FIN DE AÑO		0.00	32,428.97	32,428.97		0.00	0.00	32,428.97		0.00	32,428.97		0.00	0.00
02 05 02 1 3 2 1	PRIMA VACACIONAL		0.00	4,000.00	4,000.00		0.00	0.00	4,000.00		0.00	4,000.00		0.00	0.00
02 05 02 1 3 2 5	AGUINALDO		0.00	28,428.97	28,428.97		0.00	0.00	28,428.97		0.00	28,428.97		0.00	0.00
02 05 02 1 3 2 6	CANASTA NAVIDEÑA		0.00	0.00	0.00		0.00	0.00	0.00		0.00	0.00		0.00	0.00
02 05 02 1 3 2 7	CUESTA ENERO		0.00	0.00	0.00		0.00	0.00	0.00		0.00	0.00		0.00	0.00
02 05 02 1 3 2 9	AYUDA FIN DE AÑO		0.00	0.00	0.00		0.00	0.00	0.00		0.00	0.00		0.00	0.00
02 05 02 1 3 2 10	BONO DIA DEL POLICIA		5,322.00	64,364.04	69,686.04		0.00	0.00	69,686.04		0.00	69,686.04		0.00	0.00
02 05 02 1 3 4 0	COMPENSACIONES		5,322.00	64,364.04	69,686.04		0.00	0.00	69,686.04		0.00	69,686.04		0.00	0.00
02 05 02 1 3 4 1	COMPENSACIONES		73,331.95	-73,331.95	0.00		0.00	0.00	0.00		0.00	0.00		0.00	0.00
02 05 02 1 4 0 0	SEGURIDAD SOCIAL		73,331.95	-73,331.95	0.00		0.00	0.00	0.00		0.00	0.00		0.00	0.00
02 05 02 1 4 1 0	APORTACIONES DE SEGURIDAD SOCIAL		73,331.95	-73,331.95	0.00		0.00	0.00	0.00		0.00	0.00		0.00	0.00
02 05 02 1 4 1 1	CUOTAS AL IMSS		73,331.95	-73,331.95	0.00		0.00	0.00	0.00		0.00	0.00		0.00	0.00
02 05 02 1 5 0 0	OTRAS PRESTACIONES SOCIALES Y ECONOMICAS		72,295.40	-18,263.50	54,031.90		0.00	0.00	54,031.90		0.00	54,031.90		0.00	0.00
02 05 02 1 5 4 0	PRESTACIONES CONTRACTUALES		72,295.40	-18,263.50	54,031.90		0.00	0.00	54,031.90		0.00	54,031.90		0.00	0.00
02 05 02 1 5 4 32	BONO DIA DE LA MADRE		0.00	0.00	0.00		0.00	0.00	0.00		0.00	0.00		0.00	0.00
02 05 02 1 5 4 35	BONO DIA DEL PADRE		0.00	0.00	0.00		0.00	0.00	0.00		0.00	0.00		0.00	0.00
02 05 02 1 5 4 46	CANASTA BÁSICA		72,295.40	-18,263.50	54,031.90		0.00	0.00	54,031.90		0.00	54,031.90		0.00	0.00
02 05 02 2 0 0 0	MATERIALES Y SUMINISTROS		131,479.08	30,950.18	162,429.26		0.00	0.00	162,429.26		0.00	26,507.75		0.00	0.00
02 05 02 2 1 0 0	MATERIALES DE ADMINISTRACION, EMISION DE DOCUMENTOS Y ARTICULOS OFICIALES		3,471.34	-3,029.34	442.00		0.00	0.00	442.00		0.00	4,237.89		0.00	0.00
02 05 02 2 1 1 0	MATERIALES, ÚTILES Y EQUIPOS MENORES DE OFICINA		3,471.34	-3,029.34	442.00		0.00	0.00	442.00		0.00	4,237.89		0.00	0.00
02 05 02 2 1 1 1	MATERIAL Y ÚTILES DE OFICINA		1,260.60	-818.60	442.00		0.00	0.00	442.00		0.00	4,237.89		0.00	0.00
02 05 02 2 1 1 6	EQUIPOS MENORES DE OFICINA		2,210.74	-2,210.74	0.00		0.00	0.00	0.00		0.00	0.00		0.00	0.00
02 05 02 2 6 0 0	COMBUSTIBLES, LUBRICANTES Y ADITIVOS		109,209.30	46,605.90	155,815.20		0.00	0.00	155,815.20		0.00	176,235.80		0.00	0.00
02 05 02 2 6 1 0	COMBUSTIBLES, LUBRICANTES Y ADITIVOS		109,209.30	46,605.90	155,815.20		0.00	0.00	155,815.20		0.00	176,235.80		0.00	0.00
02 05 02 2 6 1 1	GASOLINA		109,209.30	46,605.90	155,815.20		0.00	0.00	155,815.20		0.00	176,235.80		0.00	0.00




MUNICIPIO DE COQUIMATLAN, COL.
Sistema Integral de Contabilidad Gubernamental
ESTADO ANALITICO DEL EJERCICIO DEL PRESUPUESTO DE EGRESOS

DEL 1 DE NOVIEMBRE AL 30 DE NOVIEMBRE DE 2022

Análisis por: Fuente de Financiamiento -- Objeto del Gasto

Clave Presupuestaria	Descripción	Apr	Nov-Nov	AyR	Nov-Nov	PtM	Nov-Nov	DpC	Nov-Nov	Dev	Nov-Nov	Pag	Nov-Nov	SEje	Nov-Nov
FF-OF-RF-Cap-Con-PGen-PEsp															
02 05 02 2 7 0 0	VESTUARIO, BLANCOS, PRENDAS DE PROTECCION Y ARTICULOS DEPORTIVOS		0.00		0.00		0.00		0.00		0.00		-160,138.00		0.00
02 05 02 2 7 1 0	VESTUARIO Y UNIFORMES		0.00		0.00		0.00		0.00		0.00		-160,138.00		0.00
02 05 02 2 7 1 1	UNIFORMES		0.00		0.00		0.00		0.00		0.00		-160,138.00		0.00
02 05 02 2 8 0 0	MATERIALES Y SUMINISTROS PARA SEGURIDAD		18,798.44		-12,626.38		6,172.06		6,172.06		6,172.06		6,172.06		0.00
02 05 02 2 8 2 0	MATERIALES DE SEGURIDAD PÚBLICA		18,798.44		-12,626.38		6,172.06		6,172.06		6,172.06		6,172.06		0.00
02 05 02 2 8 2 2	OTROS MATERIALES DE SEGURIDAD PÚBLICA		18,798.44		-12,626.38		6,172.06		6,172.06		6,172.06		6,172.06		0.00
02 05 02 3 0 0 0	SERVICIOS GENERALES		345,527.63		13,018.74		358,546.37		358,546.37		358,546.37		359,186.37		0.00
02 05 02 3 1 0 0	SERVICIOS BÁSICOS		262,383.10		36,998.00		299,381.10		299,381.10		299,381.10		299,381.10		0.00
02 05 02 3 1 1 0	ENERGÍA ELÉCTRICA		231,491.00		37,899.00		269,390.00		269,390.00		269,390.00		269,390.00		0.00
02 05 02 3 1 1 2	ENERGÍA ELÉCTRICA DE ALUMBRADO PÚBLICO		231,491.00		37,899.00		269,390.00		269,390.00		269,390.00		269,390.00		0.00
02 05 02 3 1 4 0	TELEFONÍA TRADICIONAL		8,000.00		-901.00		7,099.00		7,099.00		7,099.00		7,099.00		0.00
02 05 02 3 1 4 1	SERVICIO TELEFÓNICO CONVENCIONAL		8,000.00		-901.00		7,099.00		7,099.00		7,099.00		7,099.00		0.00
02 05 02 3 1 7 0	SERVICIOS DE ACCESO A INTERNET REDES Y PROCESAMIENTO DE INFORMACIÓN		22,892.10		0.00		22,892.10		22,892.10		22,892.10		22,892.10		0.00
02 05 02 3 1 7 5	MANEJO Y ADMINISTRACIÓN DE SERVIDORES		22,892.10		0.00		22,892.10		22,892.10		22,892.10		22,892.10		0.00
02 05 02 3 1 9 0	SERVICIOS INTEGRALES Y OTROS SERVICIOS		0.00		0.00		0.00		0.00		0.00		0.00		0.00
02 05 02 3 1 9 3	SERVICIOS DE RADIOCOMUNICACIÓN		0.00		0.00		0.00		0.00		0.00		0.00		0.00
02 05 02 3 5 0 0	SERVICIOS DE INSTALACION, REPARACION, MANTENIMIENTO Y CONSERVACION		45,204.53		13,960.74		59,165.27		59,165.27		59,165.27		59,805.27		0.00
02 05 02 3 5 2 0	INSTALACIÓN, REPARACIÓN Y MANTENIMIENTO DE MOBILIARIO Y EQUIPO DE ADMINISTRACIÓN, EDUCACIONAL Y RECREATIVO		1,482.00		-670.00		812.00		812.00		812.00		812.00		0.00
02 05 02 3 5 2 1	MANTENIMIENTO DE MOBILIARIO Y EQUIPO DE ADMINISTRACIÓN INCLUYE SEGURO		1,482.00		-670.00		812.00		812.00		812.00		812.00		0.00
02 05 02 3 5 7 0	INSTALACIÓN, REPARACIÓN Y MANTENIMIENTO DE MAQUINARIA, OTROS EQUIPOS Y HERRAMIENTA		43,722.53		14,630.74		58,353.27		58,353.27		58,353.27		58,993.27		0.00
02 05 02 3 5 7 2	REPARACIÓN Y MANTENIMIENTO DE VEHÍCULOS		43,722.53		14,630.74		58,353.27		58,353.27		58,353.27		58,993.27		0.00
02 05 02 3 8 0 0	SERVICIOS OFICIALES		14,940.00		-14,940.00		0.00		0.00		0.00		0.00		0.00
02 05 02 3 8 2 0	GASTOS DE ORDEN SOCIAL Y CULTURAL		14,940.00		-14,940.00		0.00		0.00		0.00		0.00		0.00
02 05 02 3 8 2 3	GASTOS POR CELEBRACIÓN DE ACTOS DE ORDEN CULTURAL		14,940.00		-14,940.00		0.00		0.00		0.00		0.00		0.00
02 05 02 3 9 0 0	OTROS SERVICIOS GENERALES		23,000.00		-23,000.00		0.00		0.00		0.00		0.00		0.00
02 05 02 3 9 9 0	OTROS SERVICIOS GENERALES		23,000.00		-23,000.00		0.00		0.00		0.00		0.00		0.00
02 05 02 3 9 9 1	OTROS SERVICIOS GENERALES		23,000.00		-23,000.00		0.00		0.00		0.00		0.00		0.00
02 05 06	PROGRAMA PROAGUA URBANO		0.00		0.00		0.00		0.00		0.00		0.00		0.00
02 05 06	INVERSION PUBLICA		0.00		0.00		0.00		0.00		0.00		0.00		0.00




MUNICIPIO DE COQUIMATLAN, COL.
Sistema Integral de Contabilidad Gubernamental
ESTADO ANALITICO DEL EJERCICIO DEL PRESUPUESTO DE EGRESOS

DEL 1 DE NOVIEMBRE AL 30 DE NOVIEMBRE DE 2022

Análisis por: Fuente de Financiamiento -- Objeto del Gasto

Clave Presupuestaria	Descripción	FF-OF-RF-Cap-Con-PGen-PEsp	Apr Nov-Nov	AyR Nov-Nov	PrM Nov-Nov	DpC Nov-Nov	Dev Nov-Nov	Pag Nov-Nov	SEje Nov-Nov
02 05 06 6 1 0 0	OBRA PUBLICA EN BIENES DE DOMINIO PUBLICO		0.00	0.00	0.00	-	0.00	0.00	0.00
02 05 06 6 1 4 0	DIVISION DE TERRENOS Y CONSTRUCCIÓN DE OBRAS DE URBANIZACIÓN		0.00	0.00	0.00	-	0.00	0.00	0.00
02 05 06 6 1 4 3	CONSTRUCCIÓN DE OBRAS DE DRENAJE Y ALCANTARILLADO		0.00	0.00	0.00	-	0.00	0.00	0.00
02 05 06 6 1 9 0	TRABAJOS DE ACABADOS EN EDIFICACIONES Y OTROS TRABAJOS ESPECIALIZADOS		0.00	0.00	0.00	0.00	0.00	0.00	0.00
02 05 06 6 1 9 19	CONSTRUCCIÓN DE OTRAS OBRAS DE URBANIZACIÓN		0.00	0.00	0.00	0.00	0.00	0.00	0.00
02 05 07	PROGRAMA PROAGUA RURAL		0.00	0.00	0.00	-	0.00	0.00	0.00
02 05 07 6 0 0 0	INVERSION PUBLICA		0.00	0.00	0.00	-	0.00	0.00	0.00
02 05 07 6 1 0 0	OBRA PUBLICA EN BIENES DE DOMINIO PUBLICO		0.00	0.00	0.00	-	0.00	0.00	0.00
02 05 07 6 1 4 0	DIVISION DE TERRENOS Y CONSTRUCCIÓN DE OBRAS DE URBANIZACIÓN		0.00	0.00	0.00	-	0.00	0.00	0.00
02 05 07 6 1 4 3	CONSTRUCCIÓN DE OBRAS DE DRENAJE Y ALCANTARILLADO		0.00	0.00	0.00	-	0.00	0.00	0.00

TOTAL DEL GASTO: 7,065,248.28 1,544,594.33 8,609,842.61 -2,517,61 10,645,258.81 11,634,543.55 -2,035,41 6.20




MUNICIPIO DE COQUIMATLAN, COL.
 Sistema Integral de Contabilidad Gubernamental
ESTADO ANALITICO DEL EJERCICIO DEL PRESUPUESTO DE EGRESOS

DEL 1 DE NOVIEMBRE AL 30 DE NOVIEMBRE DE 2022

Análisis por: Tipo de Gasto

Clave Presupuestaria	Descripción	Apr Nov-Nov	Ayr Nov-Nov	PtM Nov-Nov	DpC Nov-Nov	Dev Nov-Nov	Pag Nov-Nov	SEje Nov-Nov
TG								
1	GASTO CORRIENTE	6,920,877.16	-322,664.63	6,598,212.53	0.00	6,598,212.53	6,237,305.32	0.00
2	GASTO DE CAPITAL	73,331.95	1,871,368.05	1,944,700.00	-	3,980,116.20	5,330,308.15	-
3	AMORTIZACION DE LA DEUDA Y DISMINUCION DE PASIVOS	71,039.17	-4,109.09	66,930.08	0.00	66,930.08	66,930.08	0.00

TOTAL DEL GASTO: 7,065,248.28 1,544,594.33 8,609,842.61 -2,517.61 10,645,258.81 11,634,543.55 -2,035.41 6.20




MUNICIPIO DE COQUIMATLAN, COL.
Sistema Integral de Contabilidad Gubernamental
ESTADO ANALITICO DEL EJERCICIO DEL PRESUPUESTO DE EGRESOS

DEL 1 DE ENERO AL 30 DE NOVIEMBRE DE 2022

Análisis por: Tipo de Gasto

Clave Presupuestaria	Descripción	Apr Ene-Nov	Ayr Ene-Nov	PrM Ene-Nov	DpC Ene-Nov	Dev Ene-Nov	Pag Ene-Nov	SEje Ene-Nov	TG
1	GASTO CORRIENTE	79,209,056.26	-5,045,989.84	74,163,066.42	1,535.60	74,161,530.82	73,503,207.44	1,535.60	
2	GASTO DE CAPITAL	18,253,576.67	5,118,226.20	23,371,802.87	-	16,630,435.23	16,417,380.89	6,741,367.	
3	AMORTIZACION DE LA DEUDA Y DISMINUCION DE PASIVOS	720,237.44	-11,503.50	708,733.94	0.00	708,733.94	708,733.94	0.00	
TOTAL DEL GASTO:		98,182,870.37	60,732.86	98,243,603.23	-3,811.70	91,500,699.99	90,629,322.27	6,742,903.24	




MUNICIPIO DE COQUIMATLAN, COL.
Sistema Integral de Contabilidad Gubernamental
ESTADO ANALITICO DEL EJERCICIO DEL PRESUPUESTO DE EGRESOS

Clasificación Administrativa

DEL 1 DE NOVIEMBRE AL 30 DE NOVIEMBRE DE 2022

Análisis por: Clasificación Administrativa

Clave Presupuestaria	Descripción	UP-UR-UE	Aprobado Nov-Nov	Ampliaciones / (Reducciones) Nov-Nov	Modificado Nov-Nov	DpC Nov- Nov	Devengado Nov-Nov	Pagado Nov-Nov	Subejercicio Nov-Nov
01	REGIDORES		279,008.88	-24,450.00	254,558.88	0.00	254,558.88	255,308.88	0.00
01 01	REGIDORES		279,008.88	-24,450.00	254,558.88	0.00	254,558.88	255,308.88	0.00
01 01 01	DESAPACHO DE REGIDORES		279,008.88	-24,450.00	254,558.88	0.00	254,558.88	255,308.88	0.00
02	PRESIDENCIA MUNICIPAL		296,292.46	-107,077.77	189,214.69	0.00	189,214.69	189,214.69	0.00
02 01	PRESIDENCIA MUNICIPAL		296,292.46	-107,077.77	189,214.69	0.00	189,214.69	189,214.69	0.00
02 01 01	DESAPACHO DE PRESIDENCIA		168,317.86	-39,211.12	129,106.74	0.00	129,106.74	129,106.74	0.00
02 01 02	SECRETARIA PARTICULAR		127,974.60	-67,866.65	60,107.95	0.00	60,107.95	60,107.95	0.00
03	SECRETARIA DEL H AYUNTAMIENTO		720,989.56	-68,757.19	652,232.37	0.00	652,232.37	644,145.37	0.00
03 01	SECRETARIA DEL H AYUNTAMIENTO		720,989.56	-68,757.19	652,232.37	0.00	652,232.37	644,145.37	0.00
03 01 01	DESAPACHO DE SECRETARIA DEL H AYUNTAMIENTO		303,315.26	-16,875.13	286,440.13	0.00	286,440.13	278,353.13	0.00
03 01 02	DIRECCION DE ASUNTOS JURIDICOS		74,710.86	-18,636.62	56,074.24	0.00	56,074.24	56,074.24	0.00
03 01 03	DIRECCION DE COMUNICACION SOCIAL		51,016.83	-9,813.98	41,202.85	0.00	41,202.85	41,202.85	0.00
03 01 04	DIRECCION DE CULTURA		53,524.90	2,172.00	55,696.90	0.00	55,696.90	55,696.90	0.00
03 01 05	DIRECCION DE DEPORTES		94,641.90	3,348.49	97,990.39	0.00	97,990.39	97,990.39	0.00
03 01 08	JUNTA MUNICIPAL DE PUEBLO JUAREZ		108,579.81	-11,351.95	97,227.86	0.00	97,227.86	97,227.86	0.00
03 01 09	COMISARIAS MUNICIPALES		35,200.00	-17,600.00	17,600.00	0.00	17,600.00	17,600.00	0.00
04	OFICIALIA MAYOR		1,571,428.47	-198,004.09	1,373,424.38	0.00	1,373,424.38	1,123,081.31	0.00
04 01	OFICIALIA MAYOR		1,571,428.47	-198,004.09	1,373,424.38	0.00	1,373,424.38	1,123,081.31	0.00
04 01 01	DESAPACHO DE OFICIALIA MAYOR		890,140.03	-120,671.85	769,468.18	0.00	769,468.18	574,988.63	0.00
04 01 03	DEPARTAMENTO DE RECURSOS HUMANOS		652,921.08	-76,665.78	576,255.30	0.00	576,255.30	520,391.78	0.00
04 01 05	DEPARTAMENTO DE INFORMATICA		28,367.36	-666.46	27,700.90	0.00	27,700.90	27,700.90	0.00
05	TESORERIA MUNICIPAL		416,479.38	34,916.92	451,396.30	0.00	451,396.30	465,327.07	0.00
05 01	TESORERIA MUNICIPAL		416,479.38	34,916.92	451,396.30	0.00	451,396.30	465,327.07	0.00
05 01 01	DESAPACHO DE TESORERIA MUNICIPAL		319,047.02	37,902.80	356,949.82	0.00	356,949.82	370,880.59	0.00
05 01 02	DIRECCION DE INGRESOS		8,184.60	17,172.18	25,356.78	0.00	25,356.78	25,356.78	0.00
05 01 03	DIRECCION DE EGRESOS Y CONTABILIDAD		39,890.95	-1,189.59	38,701.36	0.00	38,701.36	38,701.36	0.00
05 01 04	DIRECCION DE CATASTRO		49,356.81	-18,968.47	30,388.34	0.00	30,388.34	30,388.34	0.00
06	CONTRALOR MUNICIPAL		25,445.00	-593.17	24,851.83	0.00	24,851.83	24,851.83	0.00
06 01	CONTRALOR MUNICIPAL		25,445.00	-593.17	24,851.83	0.00	24,851.83	24,851.83	0.00
06 01 01	DESAPACHO DEL CONTRALOR MUNICIPAL		25,445.00	-593.17	24,851.83	0.00	24,851.83	24,851.83	0.00
07	DIRECCION DE OBRAS PUBLICAS, DESARROLLO URBANO Y ECOLOGIA		196,678.38	1,886,404.03	2,083,082.41	-	4,118,498.61	5,116,192.45	-
07 01	DIRECCION DE OBRAS PUBLICAS, DESARROLLO URBANO Y ECOLOGIA		196,678.38	1,886,404.03	2,083,082.41	-	4,118,498.61	5,116,192.45	-
07 01 01	DESAPACHO DE LA DIRECCION DE OBRAS PUBLICAS, DESARROLLO URBANO Y ECOLOGIA		196,678.38	-58,295.97	138,382.41	0.00	357,696.20	358,396.20	-
07 01 02	DEPARTAMENTO DE OBRAS PUBLICAS		0.00	1,944,700.00	1,944,700.00	-	3,760,802.41	4,757,796.25	-




MUNICIPIO DE COQUIMATLAN, COL.
Sistema Integral de Contabilidad Gubernamental
ESTADO ANALITICO DEL EJERCICIO DEL PRESUPUESTO DE EGRESOS

Clasificación Administrativa

DEL 1 DE NOVIEMBRE AL 30 DE NOVIEMBRE DE 2022

Análisis por: Clasificación Administrativa

Clave Presupuestaria	Descripción	Aprobado Nov-Nov	Ampliaciones / (Reducciones) Nov-Nov	Modificado Nov-Nov	DpC Nov- Nov	Devengado Nov-Nov	Pagado Nov-Nov	Subejercicio Nov-Nov
08	DIRECCION DE SERVICIOS PUBLICOS	1,319,870.14	32,715.17	1,352,585.31	0.00	1,352,585.31	1,370,008.91	0.00
08 01	DIRECCION DE SERVICIOS PUBLICOS	1,319,870.14	32,715.17	1,352,585.31	0.00	1,352,585.31	1,370,008.91	0.00
08 01 01	DESPACHO DE LA DIRECCION DE SERVICIOS PUBLICOS	1,252,838.72	54,739.39	1,307,578.11	0.00	1,307,578.11	1,325,001.71	0.00
08 01 03	DEPARTAMENTO DE PARQUES Y JARDINES	55,610.70	-20,903.40	34,707.30	0.00	34,707.30	34,707.30	0.00
08 01 06	DEPARTAMENTO DE PANTEON	11,420.72	-1,120.82	10,299.90	0.00	10,299.90	10,299.90	0.00
09	DIRECCION DE SEGURIDAD PUBLICA, TRANSITO Y VIALIDAD	1,253,586.12	31,295.37	1,284,881.49	0.00	1,284,881.49	1,502,798.09	0.00
09 01	DIRECCION DE SEGURIDAD PUBLICA, TRANSITO Y VIALIDAD	1,253,586.12	31,295.37	1,284,881.49	0.00	1,284,881.49	1,502,798.09	0.00
09 01 01	SEGURIDAD PUBLICA, TRANSITO Y VIALIDAD	1,253,586.12	31,295.37	1,284,881.49	0.00	1,284,881.49	1,502,798.09	0.00
10	DIRECCION DE DESARROLLO MUNICIPAL	166,532.87	-15,714.32	150,818.55	0.00	150,818.55	150,818.55	0.00
10 01	DIRECCION DE DESARROLLO MUNICIPAL	166,532.87	-15,714.32	150,818.55	0.00	150,818.55	150,818.55	0.00
10 01 01	DESPACHO DE LA DIRECCION DE DESARROLLO MUNICIPAL	63,463.48	-9,373.95	54,089.53	0.00	54,089.53	54,089.53	0.00
10 01 02	DEPARTAMENTO DE PLANEACION	91,649.87	-4,324.65	87,325.22	0.00	87,325.22	87,325.22	0.00
10 01 04	DEPARTAMENTO DE DESARROLLO RURAL	11,419.52	-2,015.72	9,403.80	0.00	9,403.80	9,403.80	0.00
11	ORGANISMOS PUBLICOS DESCENTRALIZADOS	685,903.37	-21,625.37	664,278.00	0.00	664,278.00	664,278.00	0.00
11 01	ORGANISMOS PUBLICOS DESCENTRALIZADOS	685,903.37	-21,625.37	664,278.00	0.00	664,278.00	664,278.00	0.00
11 01 01	DIF MUNICIPAL	685,903.37	-21,625.37	664,278.00	0.00	664,278.00	664,278.00	0.00
12	OBRA PUBLICA E INVERSION	0.00	0.00	0.00	0.00	0.00	0.00	0.00
12 01	OBRA PUBLICA	0.00	0.00	0.00	0.00	0.00	0.00	0.00
12 01 01	OBRA PUBLICA	0.00	0.00	0.00	0.00	0.00	0.00	0.00
13	DEUDA PUBLICA	106,283.65	17,734.75	124,018.40	0.00	124,018.40	124,018.40	0.00
13 01	DEUDA PUBLICA	106,283.65	17,734.75	124,018.40	0.00	124,018.40	124,018.40	0.00
13 01 01	DEUDA PUBLICA	106,283.65	17,734.75	124,018.40	0.00	124,018.40	124,018.40	0.00
14	TRANSFERENCIAS, SUBSIDIOS Y AYUDAS	26,750.00	-22,250.00	4,500.00	0.00	4,500.00	4,500.00	0.00
14 03	AYUDAS	26,750.00	-22,250.00	4,500.00	0.00	4,500.00	4,500.00	0.00
14 03 01	AYUDAS SOCIALES A PERSONAS	26,750.00	-22,250.00	4,500.00	0.00	4,500.00	4,500.00	0.00
TOTAL DEL GASTO:		7,065,248.28	1,544,594.33	8,609,842.61	-2,517.61	10,645,258.81	11,634,543.55	-2,035.41
					8.61			6.20




MUNICIPIO DE COQUIMATLAN, COL.
Sistema Integral de Contabilidad Gubernamental
ESTADO ANALITICO DEL EJERCICIO DEL PRESUPUESTO DE EGRESOS
 Clasificación Administrativa

DEL 1 DE ENERO AL 30 DE NOVIEMBRE DE 2022

Análisis por: Clasificación Administrativa

Clave Presupuestaria UP-UR-UE	Descripción	Aprobado Ene-Nov	Ampliaciones / (Reducciones) Ene-Nov	Modificado Ene-Nov	DpC Ene- Nov	Devengado Ene-Nov	Pagado Ene-Nov	Subejercicio Ene-Nov
01	REGIDORES	2,918,542.64	-130,007.47	2,788,535.17	0.00	2,788,535.17	2,788,535.17	0.00
01 01	REGIDORES	2,918,542.64	-130,007.47	2,788,535.17	0.00	2,788,535.17	2,788,535.17	0.00
01 01 01	DESPACHO DE REGIDORES	2,918,542.64	-130,007.47	2,788,535.17	0.00	2,788,535.17	2,788,535.17	0.00
02	PRESIDENCIA MUNICIPAL	3,441,112.38	-1,078,547.89	2,362,564.49	0.00	2,362,564.49	2,354,183.13	0.00
02 01	PRESIDENCIA MUNICIPAL	3,441,112.38	-1,078,547.89	2,362,564.49	0.00	2,362,564.49	2,354,183.13	0.00
02 01 01	DESPACHO DE PRESIDENCIA	1,830,151.88	-283,628.24	1,546,523.64	0.00	1,546,523.64	1,538,142.28	0.00
02 01 02	SECRETARIA PARTICULAR	1,610,960.50	-794,919.65	816,040.85	0.00	816,040.85	816,040.85	0.00
03	SECRETARIA DEL H AYUNTAMIENTO	8,245,594.31	-750,622.89	7,494,971.42	0.00	7,494,971.42	7,485,199.22	0.00
03 01	SECRETARIA DEL H AYUNTAMIENTO	8,245,594.31	-750,622.89	7,494,971.42	0.00	7,494,971.42	7,485,199.22	0.00
03 01 01	DESPACHO DE SECRETARIA DEL H AYUNTAMIENTO	3,372,295.91	-264,324.22	3,107,971.69	0.00	3,107,971.69	3,098,651.69	0.00
03 01 02	DIRECCION DE ASUNTOS JURIDICOS	833,746.20	-249,552.49	584,193.71	0.00	584,193.71	584,193.71	0.00
03 01 03	DIRECCION DE COMUNICACION SOCIAL	598,162.90	-25,743.90	572,419.00	0.00	572,419.00	572,419.00	0.00
03 01 04	DIRECCION DE CULTURA	606,580.82	47,471.28	654,052.10	0.00	654,052.10	654,052.10	0.00
03 01 05	DIRECCION DE DEPORTES	1,105,302.11	48,960.42	1,154,262.53	0.00	1,154,262.53	1,153,810.33	0.00
03 01 08	JUNTA MUNICIPAL DE PUEBLO JUAREZ	1,342,306.37	-113,833.98	1,228,472.39	0.00	1,228,472.39	1,228,472.39	0.00
03 01 09	COMISARIAS MUNICIPALES	387,200.00	-193,600.00	193,600.00	0.00	193,600.00	193,600.00	0.00
04	OFICIALIA MAYOR	18,567,912.58	-2,444,649.87	16,123,262.71	1,535.60	16,121,727.11	15,635,426.29	1,535.60
04 01	OFICIALIA MAYOR	18,567,912.58	-2,444,649.87	16,123,262.71	1,535.60	16,121,727.11	15,635,426.29	1,535.60
04 01 01	DESPACHO DE OFICIALIA MAYOR	10,653,193.49	-821,423.05	9,831,770.44	1,535.60	9,830,234.84	9,624,950.03	1,535.60
04 01 03	DEPARTAMENTO DE RECURSOS HUMANOS	7,598,497.51	-1,623,380.18	5,975,117.33	0.00	5,975,117.33	5,694,101.32	0.00
04 01 05	DEPARTAMENTO DE INFORMATICA	316,221.58	153.36	316,374.94	0.00	316,374.94	316,374.94	0.00
05	TESORERIA MUNICIPAL	6,270,023.43	-850,666.14	5,419,357.29	0.00	5,419,357.29	5,415,798.29	0.00
05 01	TESORERIA MUNICIPAL	6,270,023.43	-850,666.14	5,419,357.29	0.00	5,419,357.29	5,415,798.29	0.00
05 01 01	DESPACHO DE TESORERIA MUNICIPAL	5,131,003.89	-765,630.53	4,365,373.36	0.00	4,365,373.36	4,361,814.36	0.00
05 01 02	DIRECCION DE INGRESOS	91,667.52	160,603.81	252,271.33	0.00	252,271.33	252,271.33	0.00
05 01 03	DIRECCION DE EGRESOS Y CONTABILIDAD	464,555.56	-17,320.11	447,235.45	0.00	447,235.45	447,235.45	0.00
05 01 04	DIRECCION DE CATASTRO	582,796.46	-228,319.31	354,477.15	0.00	354,477.15	354,477.15	0.00
06	CONTRALOR MUNICIPAL	279,766.00	37.85	279,803.85	0.00	279,803.85	279,803.85	0.00
06 01	CONTRALOR MUNICIPAL	279,766.00	37.85	279,803.85	0.00	279,803.85	279,803.85	0.00
06 01 01	DESPACHO DEL CONTRALOR MUNICIPAL	279,766.00	37.85	279,803.85	0.00	279,803.85	279,803.85	0.00
07	DIRECCION DE OBRAS PUBLICAS, DESARROLLO URBANO Y ECOLOGIA	2,432,534.18	21,859,532.80	24,292,066.98	-	17,550,699.34	17,337,645.00	6,741,367.18
07 01	DIRECCION DE OBRAS PUBLICAS, DESARROLLO URBANO Y ECOLOGIA	2,432,534.18	21,859,532.80	24,292,066.98	-	17,550,699.34	17,337,645.00	6,741,367.18
07 01 01	DESPACHO DE LA DIRECCION DE OBRAS PUBLICAS, DESARROLLO URBANO Y ECOLOGIA	2,432,534.18	-54,638.03	2,377,896.15	3,830.21	2,196,900.72	2,196,900.72	180,995.43
07 01 02	DEPARTAMENTO DE OBRAS PUBLICAS	0.00	21,914,170.83	21,914,170.83	-	15,353,798.62	15,140,744.28	6,560,372.15




MUNICIPIO DE COQUIMATLAN, COL.
Sistema Integral de Contabilidad Gubernamental
ESTADO ANALITICO DEL EJERCICIO DEL PRESUPUESTO DE EGRESOS
 Clasificación Administrativa

DEL 1 DE ENERO AL 30 DE NOVIEMBRE DE 2022

Análisis por: Clasificación Administrativa

Clave Presupuestaria	Description	Aprobado Ene-Nov	Ampliaciones / (Reducciones) Ene-Nov	Modificado Ene-Nov	DpC Ene-Nov	Devengado Ene-Nov	Pagado Ene-Nov	Subejercicio Ene-Nov
08	DIRECCION DE SERVICIOS PUBLICOS	14,916,099.43	485,009.82	15,401,109.25	0.00	15,401,109.25	15,250,799.25	0.00
08 01	DIRECCION DE SERVICIOS PUBLICOS	14,916,099.43	485,009.82	15,401,109.25	0.00	15,401,109.25	15,250,799.25	0.00
08 01 01	DESPACHO DE LA DIRECCION DE SERVICIOS PUBLICOS	14,234,035.11	584,749.54	14,818,784.65	0.00	14,818,784.65	14,668,474.65	0.00
08 01 03	DEPARTAMENTO DE PARQUES Y JARDINES	554,555.40	-87,589.68	466,965.72	0.00	466,965.72	466,965.72	0.00
08 01 06	DEPARTAMENTO DE PANTEON	127,508.92	-12,150.04	115,358.88	0.00	115,358.88	115,358.88	0.00
09	DIRECCION DE SEGURIDAD PUBLICA, TRANSITO Y VIALIDAD	12,961,031.01	614,522.05	13,575,553.06	0.00	13,575,553.06	13,575,553.06	0.00
09 01	DIRECCION DE SEGURIDAD PUBLICA, TRANSITO Y VIALIDAD	12,961,031.01	614,522.05	13,575,553.06	0.00	13,575,553.06	13,575,553.06	0.00
09 01 01	SEGURIDAD PUBLICA, TRANSITO Y VIALIDAD	12,961,031.01	614,522.05	13,575,553.06	0.00	13,575,553.06	13,575,553.06	0.00
10	DIRECCION DE DESARROLLO MUNICIPAL	1,973,826.93	-237,589.92	1,736,237.01	0.00	1,736,237.01	1,736,237.01	0.00
10 01	DIRECCION DE DESARROLLO MUNICIPAL	1,973,826.93	-237,589.92	1,736,237.01	0.00	1,736,237.01	1,736,237.01	0.00
10 01 01	DESPACHO DE LA DIRECCION DE DESARROLLO MUNICIPAL	772,656.16	-133,711.07	638,945.09	0.00	638,945.09	638,945.09	0.00
10 01 02	DEPARTAMENTO DE PLANEACION	1,073,675.29	-71,988.67	1,001,686.62	0.00	1,001,686.62	1,001,686.62	0.00
10 01 04	DEPARTAMENTO DE DESARROLLO RURAL	127,495.48	-31,890.18	95,605.30	0.00	95,605.30	95,605.30	0.00
11	ORGANISMOS PUBLICOS DESCENTRALIZADOS	7,396,166.26	47,391.74	7,443,558.00	0.00	7,443,558.00	7,443,558.00	0.00
11 01	ORGANISMOS PUBLICOS DESCENTRALIZADOS	7,396,166.26	47,391.74	7,443,558.00	0.00	7,443,558.00	7,443,558.00	0.00
11 01 01	DIF MUNICIPAL	7,396,166.26	47,391.74	7,443,558.00	0.00	7,443,558.00	7,443,558.00	0.00
12	OBRA PUBLICA E INVERSTION	17,446,925.22	-	0.00	0.00	0.00	0.00	0.00
12 01	OBRA PUBLICA	17,446,925.22	-17,446,925.22	0.00	0.00	0.00	0.00	0.00
12 01 01	OBRA PUBLICA	17,446,925.22	-17,446,925.22	0.00	0.00	0.00	0.00	0.00
13	DEUDA PUBLICA	1,084,440.00	99,253.00	1,183,693.00	0.00	1,183,693.00	1,183,693.00	0.00
13 01	DEUDA PUBLICA	1,084,440.00	99,253.00	1,183,693.00	0.00	1,183,693.00	1,183,693.00	0.00
13 01 01	DEUDA PUBLICA	1,084,440.00	99,253.00	1,183,693.00	0.00	1,183,693.00	1,183,693.00	0.00
14	TRANSFERENCIAS, SUBSIDIOS Y AYUDAS	248,896.00	-106,005.00	142,891.00	0.00	142,891.00	142,891.00	0.00
14 03	AYUDAS	248,896.00	-106,005.00	142,891.00	0.00	142,891.00	142,891.00	0.00
14 03 01	AYUDAS SOCIALES A PERSONAS	248,896.00	-106,005.00	142,891.00	0.00	142,891.00	142,891.00	0.00
TOTAL DEL GASTO:		98,182,870.37	60,732.86	98,243,603.23	-3,811.70	91,500,699.99	90,629,322.27	6,742,903.24
					3.76			




MUNICIPIO DE COQUIMATLAN, COL.
Sistema Integral de Contabilidad Gubernamental
ESTADO ANALITICO DEL EJERCICIO DEL PRESUPUESTO DE EGRESOS

DEL 1 DE NOVIEMBRE AL 30 DE NOVIEMBRE DE 2022

Análisis por: Clasificación Funcional

Clave Presupuestaria	Descripción	Apr	Nov-Nov	Ayr	Nov-Nov	PrrM	Nov-Nov	DpC	Nov-Nov	Dev	Nov-Nov	Pag	Nov-Nov	SEje	Nov-Nov
Fin-Fun-SSFun															
01	GOBIERNO	6,255,367.82	-378,377.87	5,876,989.95	0.00	5,876,989.95	0.00	5,876,989.95	5,869,280.85	0.00	5,869,280.85	0.00	0.00	0.00	0.00
01 01	LEGISLACION	334,522.98	139,308.89	473,831.87	0.00	473,831.87	0.00	473,831.87	474,581.87	0.00	474,581.87	0.00	0.00	0.00	0.00
01 01 01	LEGISLACION	334,522.98	139,308.89	473,831.87	0.00	473,831.87	0.00	473,831.87	474,581.87	0.00	474,581.87	0.00	0.00	0.00	0.00
01 03	COORDINACION DE LA POLITICA DE GOBIERNO	5,451,681.51	-596,589.66	4,855,091.85	0.00	4,855,091.85	0.00	4,855,091.85	4,981,914.26	0.00	4,981,914.26	0.00	0.00	0.00	0.00
01 03 01	PRESIDENCIA / GUBERNATURA	1,775,934.21	-158,088.29	1,617,845.92	0.00	1,617,845.92	0.00	1,617,845.92	1,626,616.54	0.00	1,626,616.54	0.00	0.00	0.00	0.00
01 03 04	FUNCION PUBLICA	3,637,497.30	-406,060.44	3,231,436.86	0.00	3,231,436.86	0.00	3,231,436.86	3,349,488.65	0.00	3,349,488.65	0.00	0.00	0.00	0.00
01 03 07	POBLACION	38,250.00	-32,440.93	5,809.07	0.00	5,809.07	0.00	5,809.07	5,809.07	0.00	5,809.07	0.00	0.00	0.00	0.00
01 07	ASUNTOS DE ORDEN PUBLICO Y DE SEGURIDAD INTERIOR	469,163.33	78,902.90	548,066.23	0.00	548,066.23	0.00	548,066.23	412,784.72	0.00	412,784.72	0.00	0.00	0.00	0.00
01 07 03	OTROS ASUNTOS DE ORDEN PUBLICO Y SEGURIDAD	469,163.33	78,902.90	548,066.23	0.00	548,066.23	0.00	548,066.23	412,784.72	0.00	412,784.72	0.00	0.00	0.00	0.00
02	DESARROLLO SOCIAL	123,977.09	1,944,597.57	2,068,574.66	-	2,068,574.66	-	4,103,990.86	5,100,984.70	-	5,100,984.70	-	-	-	-
02 01	PROTECCION AMBIENTAL	0.00	0.00	0.00	0.00	0.00	0.00	1,810,992.60	2,466,502.41	0.00	2,466,502.41	0.00	0.00	0.00	0.00
02 01 02	ADMINISTRACION DEL AGUA	0.00	0.00	0.00	0.00	0.00	0.00	0.00	0.00	0.00	0.00	0.00	0.00	0.00	0.00
02 01 03	ORDENACION DE AGUAS RESIDUALES, DRENAJE Y ALCANTARILLADO	0.00	0.00	0.00	0.00	0.00	0.00	1,810,992.60	2,466,502.41	0.00	2,466,502.41	0.00	0.00	0.00	0.00
02 02	VIVIENDA Y SERVICIOS A LA COMUNIDAD	0.00	1,944,700.00	1,944,700.00	1,352,643.	1,944,700.00	1,352,643.	2,169,123.60	2,447,561.60	0.00	2,447,561.60	0.00	0.00	0.00	0.00
02 02 01	URBANIZACION	0.00	1,944,700.00	1,944,700.00	1,944,700.	1,944,700.00	1,944,700.	1,991,506.73	2,077,391.94	0.00	2,077,391.94	0.00	0.00	0.00	0.00
02 02 03	ABASTECIMIENTO DE AGUA	0.00	0.00	0.00	0.00	0.00	0.00	0.00	192,552.79	0.00	192,552.79	0.00	0.00	0.00	0.00
02 02 04	ALUMBRADO PUBLICO	0.00	0.00	0.00	0.00	0.00	0.00	0.00	0.00	0.00	0.00	0.00	0.00	0.00	0.00
02 02 05	VIVIENDA	0.00	0.00	0.00	0.00	0.00	0.00	177,616.87	177,616.87	0.00	177,616.87	0.00	0.00	0.00	0.00
02 04	RECREACION, CULTURA Y OTRAS MANIFESTACIONES SOCIALES	123,977.09	-102.43	123,874.66	0.00	123,874.66	0.00	123,874.66	186,920.69	0.00	186,920.69	0.00	0.00	0.00	0.00
02 04 01	DEPORTE Y RECREACION	90,645.65	6,844.74	97,490.39	0.00	97,490.39	0.00	97,490.39	160,536.42	0.00	160,536.42	0.00	0.00	0.00	0.00
02 04 02	CULTURA	33,331.44	-6,947.17	26,384.27	0.00	26,384.27	0.00	26,384.27	26,384.27	0.00	26,384.27	0.00	0.00	0.00	0.00
04	OTRAS NO CLASIFICADAS EN FUNCIONES ANTERIORES	685,903.37	-21,625.37	664,278.00	0.00	664,278.00	0.00	664,278.00	664,278.00	0.00	664,278.00	0.00	0.00	0.00	0.00
04 02	TRANSFERENCIAS, PARTICIPACIONES Y APORTACIONES ENTRE DIFERENTES NIVELES Y ORDENES DE GOBIERNO	685,903.37	-21,625.37	664,278.00	0.00	664,278.00	0.00	664,278.00	664,278.00	0.00	664,278.00	0.00	0.00	0.00	0.00
04 02 03	APORTACIONES ENTRE DIFERENTES NIVELES Y ORDENES DE GOBIERNO	685,903.37	-21,625.37	664,278.00	0.00	664,278.00	0.00	664,278.00	664,278.00	0.00	664,278.00	0.00	0.00	0.00	0.00
TOTAL DEL GASTO:		7,065,248.28	1,544,594.33	8,609,842.61	-2,517.61	10,645,258.81	11,634,543.55	-2,035.41	6.20						




MUNICIPIO DE COQUIMATLAN, COL.
Sistema Integral de Contabilidad Gubernamental
ESTADO ANALITICO DEL EJERCICIO DEL PRESUPUESTO DE EGRESOS

DEL 1 DE ENERO AL 30 DE NOVIEMBRE DE 2022

Análisis por: Clasificación Funcional

Clave Presupuestaria	Descripción	Apr Ene-Nov	AyR Ene-Nov	PrM Ene-Nov	DpC Ene-Nov	Dev Ene-Nov	Pag Ene-Nov	SEje Ene-Nov
Fin-Fun-SSFun								
01 GOBIERNO		89,467,433.74		- 66,869,178.83	1,535.60	66,867,643.23	66,209,319.85	1,535.60
01 01 LEGISLACION		3,499,038.43	1,500,602.21	4,999,640.64	0.00	4,999,640.64	4,999,640.64	0.00
01 01 01 LEGISLACION		3,499,038.43	1,500,602.21	4,999,640.64	0.00	4,999,640.64	4,999,640.64	0.00
01 03 COORDINACION DE LA POLITICA DE GOBIERNO		81,832,171.38	-24,525,187.75	57,306,983.63	1,535.60	57,305,448.03	56,647,124.65	1,535.60
01 03 01 PRESIDENCIA / GUBERNATURA		20,107,585.75	-2,100,173.27	18,007,412.48	0.00	18,007,412.48	17,782,649.25	0.00
01 03 04 FUNCION PUBLICA		44,007,276.39	-4,868,823.42	39,138,452.97	1,535.60	39,136,917.37	38,703,357.22	1,535.60
01 03 07 POBLACION		17,717,309.24	-17,556,191.06	161,118.18	0.00	161,118.18	161,118.18	0.00
01 07 ASUNTOS DE ORDEN PUBLICO Y DE SEGURIDAD INTERIOR		4,136,223.93	426,330.63	4,562,554.56	0.00	4,562,554.56	4,562,554.56	0.00
01 07 03 OTROS ASUNTOS DE ORDEN PUBLICO Y SEGURIDAD		4,136,223.93	426,330.63	4,562,554.56	0.00	4,562,554.56	4,562,554.56	0.00
02 DESARROLLO SOCIAL		1,319,270.37	22,611,596.03	23,930,866.40	- 17,189,498.76	16,976,444.42	16,741,367.75	1,319,270.37
02 01 PROTECCION AMBIENTAL		0.00	5,336,760.98	5,336,760.98	0.00	5,336,760.98	5,336,760.98	0.00
02 01 02 ADMINISTRACION DEL AGUA		0.00	0.00	0.00	0.00	0.00	0.00	0.00
02 01 03 ORDENACION DE AGUAS RESIDUALES, DRENAJE Y ALCANTARILLADO		0.00	5,336,760.98	5,336,760.98	0.00	5,336,760.98	5,336,760.98	0.00
02 02 VIVIENDA Y SERVICIOS A LA COMUNIDAD		1,739.71	16,934,700.85	16,936,440.56	24,604.03	12,278,257.88	12,065,203.54	4,658,182.82
02 02 01 URBANIZACION		1,739.71	14,059,867.39	14,061,607.10	21,665.93	10,270,091.71	10,057,037.37	3,791,515.15
02 02 03 ABASTECIMIENTO DE AGUA		0.00	643,362.17	643,362.17	1,519.55	192,552.79	192,552.79	450,809.38
02 02 04 ALUMBRADO PUBLICO		0.00	1,638,969.19	1,638,969.19	972.68	1,637,996.51	1,637,996.51	972.68
02 02 05 VIVIENDA		0.00	592,502.10	592,502.10	445.87	177,616.87	177,616.87	414,885.23
02 04 RECREACION, CULTURA Y OTRAS MANIFESTACIONES SOCIALES		1,317,530.66	340,134.20	1,657,664.86	2,302.56	1,508,254.90	1,508,254.90	149,409.96
02 04 01 DEPORTE Y RECREACION		1,066,720.87	283,020.28	1,349,741.15	2,302.56	1,200,331.19	1,200,331.19	149,409.96
02 04 02 CULTURA		250,809.79	57,113.92	307,923.71	0.00	307,923.71	307,923.71	0.00
04 OTRAS NO CLASIFICADAS EN FUNCIONES ANTERIORES		7,396,166.26	47,391.74	7,443,558.00	0.00	7,443,558.00	7,443,558.00	0.00
04 02 TRANSFERENCIAS, PARTICIPACIONES Y APORTACIONES ENTRE DIFERENTES NIVELES Y ORDENES DE GOBIERNO		7,396,166.26	47,391.74	7,443,558.00	0.00	7,443,558.00	7,443,558.00	0.00
04 02 03 APORTACIONES ENTRE DIFERENTES NIVELES Y ORDENES DE GOBIERNO		7,396,166.26	47,391.74	7,443,558.00	0.00	7,443,558.00	7,443,558.00	0.00
TOTAL DEL GASTO:		98,182,870.37	60,732.86	98,243,603.23	-3,811.70	91,500,699.99	90,629,322.27	6,742,903.24



MUNICIPIO DE COQUIMATLAN, COL.
 Sistema Integral de Contabilidad Gubernamental
ESTADO ANALITICO DEL EJERCICIO DEL PRESUPUESTO DE EGRESOS

Análisis por: Fuente de Financiamiento


DEL 1 DE NOVIEMBRE AL 30 DE NOVIEMBRE DE 2022

Clave Presupuestaria FF-OF-RF	Descripción	Apr Nov-Nov	AyR Nov-Nov	PrM Nov-Nov	DpC Nov- Nov	Dev Nov-Nov	Pag Nov-Nov	SEJe Nov- Nov
01 NO ETIQUETADO		5,831,282.02	-451,020.90	5,380,261.12	0.00	5,380,261.12	5,154,635.42	0.00
01 01 RECURSOS FISCALES		5,831,282.02	-451,020.90	5,380,261.12	0.00	5,380,261.12	5,154,635.42	0.00
01 01 01 RECURSOS PROPIOS		5,831,282.02	-451,020.90	5,380,261.12	0.00	5,380,261.12	5,154,635.42	0.00
02 ETIQUETADO		1,233,966.26	1,995,615.23	3,229,581.49	-	5,264,997.69	6,479,908.13	-
02 05 RECURSOS FEDERALES		1,233,966.26	1,995,615.23	3,229,581.49	-	5,264,997.69	6,479,908.13	-
02 05 01 FONDO DE INFRAESTRUCTURA SOCIAL MUNICIPAL		0.00	1,944,700.00	1,944,700.00	-	3,980,116.20	4,977,110.04	-
02 05 02 FONDO DE FORTALECIMIENTO SOCIAL MUNICIPAL		1,233,966.26	50,915.23	1,284,881.49	0.00	1,284,881.49	1,502,798.09	0.00
02 05 06 PROGRAMA PROAGUA URBANO		0.00	0.00	0.00	-	0.00	0.00	0.00
02 05 07 PROGRAMA PROAGUA RURAL		0.00	0.00	0.00	-	0.00	0.00	0.00

TOTAL DEL GASTO:

7,065,248.28 1,544,594.33 8,609,842.61 -2,517.61 10,645,258.81 11,634,543.55 -2,035.41 6.20

8.61



MUNICIPIO DE COQUIMATLAN, COL.
Sistema Integral de Contabilidad Gubernamental
ESTADO ANALITICO DEL EJERCICIO DEL PRESUPUESTO DE EGRESOS


Análisis por: Fuente de Financiamiento

DEL 1 DE ENERO AL 30 DE NOVIEMBRE DE 2022

Clave Presupuestaria FF-Of-RF	Descripción	Apr. Ene-Nov		AyR Ene-Nov		PrM Ene-Nov		DpC Ene-Nov		Dev Ene-Nov		Pag Ene-Nov		SEje Ene-Nov	
01	NO ETIQUETADO														
01 01	RECURSOS FISCALES	68,033,333.25	-5,728,766.97	62,304,566.28	1,535.60	62,303,030.68	61,644,707.30	1,535.60	62,303,030.68	61,644,707.30	1,535.60	62,303,030.68	61,644,707.30	1,535.60	1,535.60
01 01 01	RECURSOS PROPIOS	68,033,333.25	-5,728,766.97	62,304,566.28	1,535.60	62,303,030.68	61,644,707.30	1,535.60	62,303,030.68	61,644,707.30	1,535.60	62,303,030.68	61,644,707.30	1,535.60	1,535.60
02	ETIQUETADO														
02 05	RECURSOS FEDERALES	30,149,537.12	5,789,499.83	35,939,036.95	-	29,197,669.31	28,984,614.97	6,741,367.	-	29,197,669.31	28,984,614.97	6,741,367.	-	29,197,669.31	28,984,614.97
02 05 01	FONDO DE INFRAESTRUCTURA SOCIAL MUNICIPAL	17,446,925.22	5,037,474.41	22,484,399.63	-	15,743,031.99	15,529,977.65	6,741,367.	-	15,743,031.99	15,529,977.65	6,741,367.	-	15,743,031.99	15,529,977.65
02 05 02	FONDO DE FORTALECIMIENTO SOCIAL MUNICIPAL	12,702,611.90	752,025.42	13,454,637.32	0.00	13,454,637.32	13,454,637.32	0.00	0.00	13,454,637.32	13,454,637.32	0.00	0.00	13,454,637.32	13,454,637.32
02 05 06	PROGRAMA PROAGUA URBANO	0.00	0.00	0.00	-	0.00	0.00	0.00	-	0.00	0.00	0.00	-	0.00	0.00
02 05 07	PROGRAMA PROAGUA RURAL	0.00	0.00	0.00	-	0.00	0.00	0.00	-	0.00	0.00	0.00	-	0.00	0.00

TOTAL DEL GASTO:

98,182,870.37 60,732.86 98,243,603.23 -3,811.70 91,500,699.99 90,629,322.27 6,742,903.24



MUNICIPIO DE COQUIMATLAN, COL.
 Sistema Integral de Contabilidad Gubernamental
ESTADO ANALITICO DEL EJERCICIO DEL PRESUPUESTO DE EGRESOS


DEL 1 DE NOVIEMBRE AL 30 DE NOVIEMBRE DE 2022

Análisis por: Ubicación Geográfica

Clave Presupuestaria	Descripción	Apr Nov-Nov	Ayr Nov-Nov	PrM Nov-Nov	DpC Nov-Nov	Dev Nov-Nov	Pag Nov-Nov	SEje Nov-Nov
Ent-Mun-Loc-Col								

06 COLIMA		7,065,248.28	1,544,594.33	8,609,842.61	-	10,645,258.81	11,634,543.55	-
06 004 COQUIMATLAN		7,065,248.28	1,544,594.33	8,609,842.61	-	10,645,258.81	11,634,543.55	-
06 004 1 COQUIMATLAN		0.00	0.00	0.00	0.00	0.00	0.00	0.00

TOTAL DEL GASTO: 7,065,248.28 1,544,594.33 8,609,842.61 -2,517.61 10,645,258.81 11,634,543.55 -2,035.41 6.20




MUNICIPIO DE COQUIMATLAN, COL.
 Sistema Integral de Contabilidad Gubernamental
ESTADO ANALITICO DEL EJERCICIO DEL PRESUPUESTO DE EGRESOS

DEL 1 DE ENERO AL 30 DE NOVIEMBRE DE 2022

Análisis por: Ubicación Geográfica

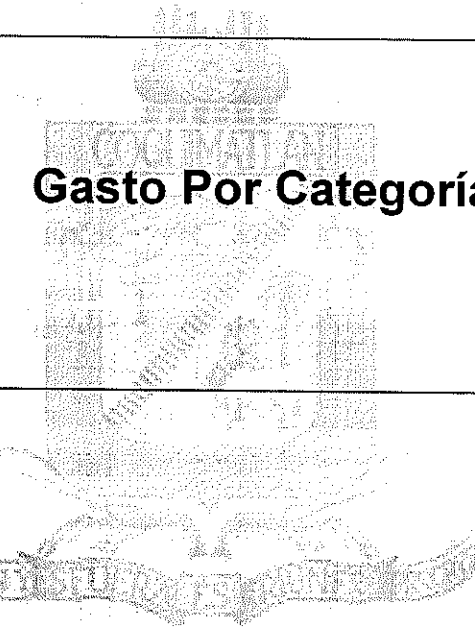
Clave Presupuestaria	Descripción	Apr. Ene-Nov		AYR Ene-Nov		PrM Ene-Nov		DpC Ene-Nov		Dev Ene-Nov		Pag Ene-Nov		SEje Ene-Nov		
		Ent-Mun	Loc-Co	Ene	Nov	Ene	Nov	Ene	Nov	Ene	Nov	Ene	Nov	Ene	Nov	
06	COLIMA	98,182,870.37		60,732.86		98,243,603.23		-		-		91,500,699.99		90,629,322.27		6,742,903.00
06	004 COQUIMATLAN	80,735,945.15		17,507,658.08		98,243,603.23		-		-		91,500,699.99		90,629,322.27		6,742,903.00
06	004 1 COQUIMATLAN	17,446,925.22		-17,446,925.22		0.00		0.00		0.00		0.00		0.00		0.00
TOTAL DEL GASTO:		98,182,870.37		60,732.86		98,243,603.23		-3,811.70		91,500,699.99		90,629,322.27		90,629,322.27		6,742,903.24



COQUIMATLÁN

H. AYUNTAMIENTO 2021 - 2024


Gasto Por Categoría programática



“2022, AÑO DE LA ESPERANZA”

“H. Ayuntamiento Coquimatlán, Colima”

Reforma S/N y Jesús Alcaraz, Coquimatlán, Col., Tel: 312 207 89 66, 312 207 92 58 C. P. 28400.




MUNICIPIO DE COQUIMATLAN, COL.
Sistema Integral de Contabilidad Gubernamental
GASTO POR CATEGORIA PROGRAMATICA

DEL 1 DE NOVIEMBRE AL 30 DE NOVIEMBRE DE 2022

Análisis por: Modalidad de Programa

Clave Presupuestaria	Descripción	Apr. Nov-Nov	AyR Nov-Nov	PfM. Nov-Nov	DpC Nov-Nov	Dev Nov-Nov	Pag. Nov-Nov	SEje Nov-Nov
GGasto-TProg-Mod								
1 PROGRAMAS		6,958,964.63	1,526,859.58	8,485,824.21	-2,517,618.61	10,521,240.41	11,510,525.15	-2,035,416.20
1 2 DESEMPEÑO DE LAS FUNCIONES		4,760,549.16	6,616.15	4,767,165.31	0.00	4,767,165.31	4,610,109.29	0.00
1 2 R ESPECÍFICOS		4,760,549.16	6,616.15	4,767,165.31	0.00	4,767,165.31	4,610,109.29	0.00
1 3 ADMINISTRATIVOS Y DE APOYO		2,198,415.47	-424,456.57	1,773,958.90	0.00	1,773,958.90	1,923,305.82	0.00
1 3 O APOYO A LA FUNCIÓN PÚBLICA Y AL MEJORAMIENTO DE LA GESTIÓN		2,198,415.47	-424,456.57	1,773,958.90	0.00	1,773,958.90	1,923,305.82	0.00
1 6 PROGRAMAS DE GASTO FEDERALIZADO (GOBIERNO FEDERAL)		0.00	1,944,700.00	1,944,700.00	-2,517,618.61	3,980,116.20	4,977,110.04	-2,035,416.20
1 6 I GASTO FEDERALIZADO		0.00	1,944,700.00	1,944,700.00	-2,517,618.61	3,980,116.20	4,977,110.04	-2,035,416.20
2 GASTO NO PROGRAMABLE		106,283.65	17,734.75	124,018.40	0.00	124,018.40	124,018.40	0.00
2 1 GASTO NO PROGRAMABLE		106,283.65	17,734.75	124,018.40	0.00	124,018.40	124,018.40	0.00
2 1 D COSTO FINANCIERO, DEUDA O APOYOS A DEUDORES Y AHORRADORES DE LA BANCA		106,283.65	17,734.75	124,018.40	0.00	124,018.40	124,018.40	0.00
TOTAL DEL GASTO:		7,065,248.28	1,544,594.33	8,609,842.61	-2,517,618.61	10,645,258.81	11,634,543.55	-2,035,416.20




MUNICIPIO DE COQUIMATLAN, COL.
 Sistema Integral de Contabilidad Gubernamental
GASTO POR CATEGORIA PROGRAMATICA

DEL 1 DE ENERO AL 30 DE NOVIEMBRE DE 2022

Análisis por: Modalidad de Programa

Clave Presupuestaria GGasto-TProg-Mod	Descripción	Apr Ene-Nov	AyR Ene-Nov	PrM Ene-Nov	DpC Ene-Nov	Dev Ene-Nov	Pag Ene-Nov	SEje Ene-Nov
1 PROGRAMAS		97,098,430.37	-38,520.14	97,059,910.23	-3,811,703.76	90,317,006.99	89,445,629.27	6,742,903.24
1 2	DESEMPEÑO DE LAS FUNCIONES	53,376,135.26	333,331.38	53,709,466.64	1,535.60	53,707,931.04	53,488,975.70	1,535.60
1 2 R	ESPECÍFICOS	53,376,135.26	333,331.38	53,709,466.64	1,535.60	53,707,931.04	53,488,975.70	1,535.60
1 3	ADMINISTRATIVOS Y DE APOYO	26,275,369.89	-5,409,325.93	20,866,043.96	0.00	20,866,043.96	20,426,675.92	0.00
1 3 O	APOYO A LA FUNCIÓN PÚBLICA Y AL MEJORAMIENTO DE LA GESTIÓN	26,275,369.89	-5,409,325.93	20,866,043.96	0.00	20,866,043.96	20,426,675.92	0.00
1 6	PROGRAMAS DE GASTO FEDERALIZADO (GOBIERNO FEDERAL)	17,446,925.22	5,037,474.41	22,484,399.63	-3,813,239.36	15,743,031.99	15,529,977.65	6,741,367.64
1 6 I	GASTO FEDERALIZADO	17,446,925.22	5,037,474.41	22,484,399.63	-3,813,239.36	15,743,031.99	15,529,977.65	6,741,367.64
2 GASTO NO PROGRAMABLE		1,084,440.00	99,253.00	1,183,693.00	0.00	1,183,693.00	1,183,693.00	0.00
2 1	GASTO NO PROGRAMABLE	1,084,440.00	99,253.00	1,183,693.00	0.00	1,183,693.00	1,183,693.00	0.00
2 1 D	COSTO FINANCIERO, DEUDA O APOYOS A DEUDORES Y AHORRADORES DE LA BANCA	1,084,440.00	99,253.00	1,183,693.00	0.00	1,183,693.00	1,183,693.00	0.00
TOTAL DEL GASTO:		98,182,870.37	60,732.86	98,243,603.23	-3,811,703.76	91,500,699.99	90,629,322.27	6,742,903.24




MUNICIPIO DE COQUIMATLAN, COL.
Sistema Integral de Contabilidad Gubernamental
ESTADO ANALITICO DEL EJERCICIO DEL PRESUPUESTO DE EGRESOS

DEL 1 DE NOVIEMBRE AL 30 DE NOVIEMBRE DE 2022

Análisis por: Programa Presupuestario

Clave Presupuestaria	Descripción	Apr Nov-Nov	AyR Nov-Nov	Pm Nov-Nov	DpC Nov-Nov	Dev Nov-Nov	Pag Nov-Nov	SEje Nov-Nov
Prog-Prop-TProy-NP	Proy/TAct-NAct							
001	APLICACIÓN DE LOS PROCESOS DE ADQUISICIONES CON LA VISION DE EFICACIA Y TRANSPARENCIA	521,964.05	-40,129.46	481,834.59	0.00	481,834.59	465,639.85	0.00
001 01	APLICACION DE LOS PROCESOS DE ADQUISICIONES CON LA VISION DE EFICACIA Y TRANSPARENCIA	198,868.08	-28,067.56	170,800.52	0.00	170,800.52	154,605.78	0.00
002	APLICACIÓN DE SISTEMAS MODERNOS DE GESTIÓN PÚBLICA	2,172,970.47	-423,863.40	1,749,107.07	0.00	1,749,107.07	1,898,453.99	0.00
002 01	APLICACION DE SISTEMAS MODERNOS DE GESTION PUBLICA	1,369,482.99	-301,071.12	1,068,411.87	0.00	1,068,411.87	1,217,758.79	0.00
003	CONTAR CON UN PADRON CATASTRAL ACTUALIZADO Y CON INFORMACION SUFICIENTE	101,321.56	215,803.69	317,125.25	0.00	317,125.25	252,491.11	0.00
003 01	CONTAR CON UN PADRON CATASTRAL ACTUALIZADO Y CON INFORMACION SUFICIENTE	12,073.80	235,961.75	248,035.55	0.00	248,035.55	183,401.41	0.00
005	INFRAESTRUCTURA DE LA INDUSTRIA CULTURAL	53,524.90	2,172.00	55,696.90	0.00	55,696.90	55,696.90	0.00
005 01	INFRAESTRUCTURA DE LA INDUSTRIA CULTURAL	5,000.00	-5,000.00	0.00	0.00	0.00	0.00	0.00
006	INVERSION EN EQUIPAMIENTO E INFRAESTRUCTURA	35,211.74	1,940,358.17	1,975,569.91	-2,517,618.61	4,010,986.11	5,007,979.95	-2,035,416.20
006 01	PROGRAMA OBRA PUBLICA DEL EJERCICIO	0.00	0.00	0.00	0.00	0.00	0.00	0.00
006 02	PROGRAMA OBRA PUBLICA EN EJECUCION DEL EJERCICIO	0.00	1,944,700.00	1,944,700.00	-2,517,618.61	3,980,116.20	4,977,110.04	-2,035,416.20
006 02 0 001	AGUA POTABLE	0.00	0.00	0.00	0.00	0.00	192,552.79	0.00
006 02 0 001 0 05	REHABILITACION DE RED DE AGUA POTABLE, LOCALIDAD ALGODONAL,	0.00	0.00	0.00	0.00	0.00	192,552.79	0.00
006 02 0 001 0 06	REHABILITACION DE RED DE AGUA POTABLE, LOCALIDAD LA SIDRA	0.00	0.00	0.00	0.00	0.00	0.00	0.00
006 02 0 002	DRENAJE	0.00	0.00	0.00	0.00	0.00	0.00	0.00
006 02 0 002 0 04	REHABILITACION DE RED DE DRENAJE SANITARIO CALLE INDEPENDENCIA, LOCALIDAD PUEBLO JUAREZ.	0.00	0.00	0.00	-3,870,262.38	1,810,992.60	2,466,502.41	-1,810,992.60
006 02 0 002 0 05	REHABILITACION DE RED DE DRENAJE SANITARIO, CALLE DEGOLLADO, LOCALIDAD PUEBLO JUAREZ.	0.00	0.00	0.00	0.00	219,313.79	219,313.79	-219,313.79
006 02 0 002 0 06	CONSTRUCCION DE RED DE DRENAJE SANITARIO, CALLE IGNACIO ALLENDE Y VICENTE GUERRERO, LOCALIDAD PUEBLO JUAREZ.	0.00	0.00	0.00	0.00	1,124,083.60	1,124,083.60	-1,124,083.60
006 02 0 002 0 07	REHABILITACION DE RED DE DRENAJE, CALLE JOSEFA ORTIZ DE DOMINGUEZ Y REFORMA, LOCALIDAD PUEBLO JUAREZ.	0.00	0.00	0.00	0.00	152,531.67	420,305.99	-152,531.67
006 02 0 002 0 08	REHABILITACION DE RED DE DRENAJE Y COLECTOR SANITARIO, LOCALIDAD EL CHICAL.	0.00	0.00	0.00	0.00	0.00	387,735.49	0.00
006 02 0 002 0 09	REHABILITACION DE COLECTOR SANITARIO ORIENTE ALEDAÑO A LAS VIAS DEL FERROCARRIL, LOCALIDAD COQUIMATLAN	0.00	0.00	0.00	-2,132,517.98	0.00	0.00	0.00
006 02 0 002 0 10	"REHABILITACION DE RED DE DRENAJE SANITARIO,	0.00	0.00	0.00	-1,737,744.40	0.00	0.00	0.00




MUNICIPIO DE COQUIMATLAN, COL.
Sistema Integral de Contabilidad Gubernamental
ESTADO ANALITICO DEL EJERCICIO DEL PRESUPUESTO DE EGRESOS

DEL 1 DE NOVIEMBRE AL 30 DE NOVIEMBRE DE 2022

Análisis por: Programa Presupuestario

Clave Presupuestaria	Descripción	Apr. Nov-Nov	Ayr. Nov-Nov	PrM. Nov-Nov	DpC. Nov-Nov	Dev. Nov-Nov	Pag. Nov-Nov	SEje. Nov-Nov
Prog-Prop-TProy-NProyTAct-NAct								
006 02 0 002 0 11	CALLE PORFERIO TEJEDA Y 5 DE MAYO, LOCALIDAD JALA"	0.00	0.00	0.00	0.00	0.00	0.00	0.00
006 02 0 005 0 05	REHABILITACION DE COLECTOR SANITARIO ORIENTE, COLONIA LUIS DONALDO COLOSTIO, LOCALIDAD PUEBLO JUAREZ.	0.00	1,944,700.00	1,944,700.00	1,944,700.00	1,917,592.19	2,112,720.01	27,107.81
006 02 0 005 0 05	URBANIZACION	0.00	0.00	0.00	0.00	0.00	0.00	0.00
006 02 0 005 0 06	CONSTRUCCION DE CANCHA TECHADA A BASE DE ESTRUCTURA METALICA, LOCALIDAD CRUZ DE PIEDRA	0.00	0.00	0.00	0.00	0.00	0.00	0.00
006 02 0 005 0 06	CONSTRUCCION DE HUELLAS DE RODAMIENTO A BASE DE CONCRETO HIDRAULICO, CALLE PINO SUAREZ, LOCALIDAD COQUIMATLAN	0.00	0.00	0.00	0.00	0.00	0.00	0.00
006 02 0 005 0 07	CONSTRUCCION DE HUELLAS DE RODAMIENTO A BASE DE CONCRETO HIDRAULICO, CALLE GUSTAVO A. MADERO, LOCALIDAD COQUIMATLAN.	0.00	0.00	0.00	0.00	168,457.12	168,457.12	-168,457.12
006 02 0 005 0 08	REHABILITACION DE PARQUE PUBLICO, LOCALIDAD EL POBLADO.	0.00	0.00	0.00	0.00	163,375.90	163,375.90	-163,375.90
006 02 0 005 0 09	CONSTRUCCION DE EMPEDRADOS, LOCALIDAD LA ESPERANZA.	0.00	0.00	0.00	0.00	0.00	0.00	0.00
006 02 0 005 0 10	CONSTRUCCION DE HUELLAS DE RODAMIENTO, LOCALIDAD EL COLOMO.	0.00	0.00	0.00	0.00	24,413.63	24,413.63	-24,413.63
006 02 0 005 0 11	CONSTRUCCION DE BANQUETAS, LOCALIDAD EL ALCOMUN.	0.00	0.00	0.00	0.00	285,548.43	285,548.43	-285,548.43
006 02 0 005 0 12	CONSTRUCCION DE HUELLAS DE RODAMIENTO A BASE DE CONCRETO HIDRAULICO, CALLE ADOLFO CHAVEZ CARRILLO, LOCALIDAD PUEBLO JUAREZ.	0.00	0.00	0.00	0.00	319,895.42	319,895.42	-319,895.42
006 02 0 005 0 13	CONSTRUCCION DE HUELLAS DE RODAMIENTO A BASE DE CONCRETO HIDRAULICO EN LA PERIFERIA DEL JARDIN, LOCALIDAD EL POBLADO.	0.00	0.00	0.00	0.00	0.00	0.00	0.00
006 02 0 005 0 14	REHABILITACION DE PARQUE PUBLICO, LOCALIDAD EL CHICAL.	0.00	0.00	0.00	0.00	0.00	119,841.51	0.00
006 02 0 005 0 15	CONSTRUCCION DE EMPEDRADOS, COLONIA JARDINES DEL LLANO, COQUIMATLAN.	0.00	0.00	0.00	0.00	0.00	179,098.04	0.00
006 02 0 005 0 16	REHABILITACION DE CANCHA DEPORTIVA, LOCALIDAD EL ALGODONAL.	0.00	0.00	0.00	0.00	0.00	63,046.03	0.00
006 02 0 005 0 17	CONSTRUCCION DE EMPEDRADOS, LOCALIDAD EL CHICAL	0.00	600,000.00	600,000.00	600,000.00	552,494.33	385,636.57	47,505.67
006 02 0 005 0 18	CONSTRUCCION DE HUELLAS DE RODAMIENTO EN LA CALLE IGNACIO ALLENDE Y VICENTE GUERRERO, LOCALIDAD PUEBLO JUAREZ.	0.00	1,344,700.00	1,344,700.00	1,344,700.00	403,407.36	403,407.36	941,292.64




MUNICIPIO DE COQUIMATLAN, COL.
Sistema Integral de Contabilidad Gubernamental
ESTADO ANALITICO DEL EJERCICIO DEL PRESUPUESTO DE EGRESOS

DEL 1 DE NOVIEMBRE AL 30 DE NOVIEMBRE DE 2022

Análisis por: Programa Presupuestario

Clave Presupuestaria	Descripción	Apr. Nov-Nov	AyR Nov-Nov	PfM Nov-Nov	DpC Nov-Nov	Dev Nov-Nov	Pag. Nov-Nov	SEje Nov-Nov
Prog-Prop-TProy-NProy-TAct-NAct								
006 02 0 005 0 19	REHABILITACION DE CANCHA DEPORTIVA, LOCALIDAD LA SIDRA.	0.00	0.00	0.00	0.00	0.00	0.00	0.00
006 02 0 006 PISO FIRME		0.00	0.00	0.00	-592,056.23	177,616.87	177,616.87	-177,616.87
006 02 0 006 0 01	CONSTRUCCION DE PISOS FIRMES, LOCALIDAD EL POBLADO, EL CHICAL, LOS LIMONES, COLONIA LAS MORAS, PUEBLO JUAREZ, LA ESPERANZA, AGUA ZARCA, EL ALGODONAL, LA SIDRA, Y CRUZ DE PIEDRA	0.00	0.00	0.00	-592,056.23	177,616.87	177,616.87	-177,616.87
006 02 0 007 MEJORAMIENTO DE ALUMBRADO PUBLICO		0.00	0.00	0.00	0.00	0.00	0.00	0.00
006 02 0 007 0 10	AMPLIACION DE RED ELECTRICA, COLONIA LAS MORAS, COQUIMATLAN.	0.00	0.00	0.00	0.00	0.00	0.00	0.00
006 02 0 999 GASTOS INDIRECTOS 3%		0.00	0.00	0.00	0.00	73,914.54	27,717.96	-73,914.54
006 02 0 999 0 02	GASTOS INDIRECTOS (SERVICIO DEL SEGUIMIENTO Y CONTROL DE LA EJECUCION DE LAS OBRAS DEL PROGRAMA "FAISM 2022", EN EL MUNICIPIO DE COQUIMATLAN, COLIMA)	0.00	0.00	0.00	0.00	73,914.54	27,717.96	-73,914.54
007 MAJORAMIENTO EN LA APLICACIÓN DE LA NORMATIVIDAD DE LAS LEYES Y REGLAMENTOS		74,710.86	-18,636.62	56,074.24	0.00	56,074.24	56,074.24	0.00
007 01 MAJORAMIENTO EN LA APLICACION DE LA NORMATIVIDAD DE LAS LEYES Y REGLAMENTOS		11,900.40	-11,900.40	0.00	0.00	0.00	0.00	0.00
008 MANEJO EFICIENTE DE LA DEUDA PUBLICA SOSTENIBLE		106,283.65	17,734.75	124,018.40	0.00	124,018.40	124,018.40	0.00
008 01 MANEJO EFICIENTE DE LA DEUDA PUBLICA SOSTENIBLE		106,283.65	17,734.75	124,018.40	0.00	124,018.40	124,018.40	0.00
009 MANTENER ADECUADAMENTE LA INFRAESTRUCTURA Y LOS REGISTRO ADMINISTRATIVOS DE LOS PANTEONES		11,420.72	-1,120.82	10,299.90	0.00	10,299.90	10,299.90	0.00
009 01 MANTENER ADECUADAMENTE LA INFRAESTRUCTURA Y LOS REGISTRO ADMINISTRATIVOS DE LOS PANTEONES		11,420.72	-1,120.82	10,299.90	0.00	10,299.90	10,299.90	0.00
010 MANTENIMIENTO ADECUADO EN TIEMPO Y FORMA EN AÉREAS VERDES, PARQUES Y JARDINES		72,797.30	-26,294.25	46,503.05	0.00	46,503.05	46,503.05	0.00
010 01 MANTENIMIENTO ADECUADO EN TIEMPO Y FORMA EN AEREAS VERDES, PARQUES Y JARDINES		24,154.40	-6,784.41	17,369.99	0.00	17,369.99	17,369.99	0.00
011 MEJORAMIENTO DE COMUNICACIÓN SOCIAL		51,016.83	-9,813.98	41,202.85	0.00	41,202.85	41,202.85	0.00
011 01 MEJORAMIENTO DE COMUNICACION SOCIAL		7,483.40	226.50	7,709.90	0.00	7,709.90	7,709.90	0.00
012 MEJORAMIENTO DEL ENTORNO SOCIAL PARA PREVENIR EL DELITO		776,929.27	-18,444.30	758,484.97	0.00	758,484.97	623,203.46	0.00
012 01 MEJORAMIENTO DEL ENTORNO SOCIAL PARA PREVENIR EL DELITO		557,064.71	14,130.35	571,195.06	0.00	571,195.06	435,913.55	0.00
013 PREVENIR, DETECTAR Y ATENDER LA VULNERABILIDAD Y LA EXCLUSION DE LAS PERSONAS		712,653.37	-43,875.37	668,778.00	0.00	668,778.00	668,778.00	0.00
013 01 PREVENIR, DETECTAR Y ATENDER LA VULNERABILIDAD Y LA EXCLUSION DE LAS PERSONAS		712,653.37	-43,875.37	668,778.00	0.00	668,778.00	668,778.00	0.00
014 PROGRAMA DE GESTION DEL ORDENAMIENTO TERRITORIAL Y HABITAT		346,586.20	-84,437.24	262,148.96	0.00	262,148.96	262,848.96	0.00
014 01 PROGRAMA DE GESTION DEL ORDENAMIENTO TERRITORIAL Y		32,581.55	-6,110.35	26,471.20	0.00	26,471.20	27,171.20	0.00



MUNICIPIO DE COQUIMATLAN, COL.
 Sistema Integral de Contabilidad Gubernamental
ESTADO ANALITICO DEL EJERCICIO DEL PRESUPUESTO DE EGRESOS

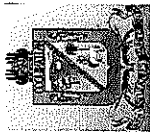
DEL 1 DE NOVIEMBRE AL 30 DE NOVIEMBRE DE 2022

Análisis por: Programa Presupuestario

Clave Presupuestaria Descripción

Prog-Prop-TProy-NProyTAct-NAct

	Apr	Nov-Nov	AyR	Nov-Nov	PrM	Nov-Nov	DpC	Nov-Nov	Dev	Nov-Nov	Pag	Nov-Nov	SEje	Nov-Nov
HABITAT														
015 PROGRAMA DE MEJORAMIENTO DEL GASTO Y DEUDA PUBLICA	282,121.62	-52,578.98	229,542.64	0.00	229,542.64	0.00	229,542.64	0.00	229,542.64	243,473.41	0.00	0.00	0.00	0.00
015 01 PROGRAMA DE MEJORAMIENTO DEL GASTO Y DEUDA PUBLICA	43,311.39	-15,009.02	28,302.37	0.00	28,302.37	0.00	28,302.37	0.00	28,302.37	42,233.14	0.00	0.00	0.00	0.00
016 RESCATAR A JOVENES DE LAS ADICCIONES	25,782.35	-3,545.33	22,237.02	0.00	22,237.02	0.00	22,237.02	0.00	22,237.02	22,237.02	0.00	0.00	0.00	0.00
016 01 RESCATAR A JOVENES DE LAS ADICCIONES	25,782.35	-3,545.33	22,237.02	0.00	22,237.02	0.00	22,237.02	0.00	22,237.02	22,237.02	0.00	0.00	0.00	0.00
017 SERVICIOS DE LIMPIEZA Y RECOLECCION DE BASURA	1,694,508.39	91,858.64	1,786,367.03	0.00	1,786,367.03	0.00	1,786,367.03	0.00	1,786,367.03	1,830,790.63	0.00	0.00	0.00	0.00
017 01 SERVICIOS DE LIMPIEZA Y RECOLECCION DE BASURA	1,254,247.94	135,684.79	1,389,932.73	0.00	1,389,932.73	0.00	1,389,932.73	0.00	1,389,932.73	1,434,356.33	0.00	0.00	0.00	0.00
018 VIGILANCIA, SEGUIMIENTO, EVALUACION Y CONTROL DE LA ADMINISTRACION PUBLICA MUNICIPAL	25,445.00	-593.17	24,851.83	0.00	24,851.83	0.00	24,851.83	0.00	24,851.83	24,851.83	0.00	0.00	0.00	0.00
018 01 VIGILANCIA, SEGUIMIENTO, EVALUACION Y CONTROL DE LA ADMINISTRACION PUBLICA MUNICIPAL	25,445.00	-593.17	24,851.83	0.00	24,851.83	0.00	24,851.83	0.00	24,851.83	24,851.83	0.00	0.00	0.00	0.00
TOTAL DEL GASTO:	4,386,333.03	1,926,481.41	6,312,814.44	-2,517,618.61	8,348,230.64	9,337,515.38	-2,035,416.20							




MUNICIPIO DE COQUIMATLAN, COL.
Sistema Integral de Contabilidad Gubernamental
ESTADO ANALITICO DEL EJERCICIO DEL PRESUPUESTO DE EGRESOS

Análisis por: Programa Presupuestario

DEL 1 DE ENERO AL 30 DE NOVIEMBRE DE 2022

Clave Presupuestaria	Descripción	Apr Ene-Nov	AyR Ene-Nov	PRM Ene-Nov	DpC Ene-Nov	Dev Ene-Nov	Pag Ene-Nov	SEJe Ene-Nov
001	001 01	002	002 01	003	003 01	005	005 01	006
001	001 01 APLICACIÓN DE LOS PROCESOS DE ADQUISICIONES CON LA VISION DE EFICACIA Y TRANSPARENCIA	5,934,525.51	472,269.59	6,406,795.10	1,535.60	6,405,259.50	6,378,259.50	1,535.60
001 01	001 01 APLICACION DE LOS PROCESOS DE ADQUISICIONES CON LA VISION DE EFICACIA Y TRANSPARENCIA	1,717,176.49	977,613.47	2,694,789.96	1,535.60	2,693,254.36	2,666,254.36	1,535.60
002	002 APLICACIÓN DE SISTEMAS MODERNOS DE GESTIÓN PÚBLICA	25,995,603.89	-5,409,363.78	20,586,240.11	0.00	20,586,240.11	20,146,872.07	0.00
002 01	002 01 APLICACION DE SISTEMAS MODERNOS DE GESTION PUBLICA	16,497,722.11	-4,363,252.11	12,134,470.00	0.00	12,134,470.00	11,695,101.96	0.00
003	003 CONTAR CON UN PADRON CATASTRAL ACTUALIZADO Y CON INFORMACION SUFICIENTE	1,268,326.08	1,362,549.82	2,630,875.90	0.00	2,630,875.90	2,566,241.76	0.00
003 01	003 01 CONTAR CON UN PADRON CATASTRAL ACTUALIZADO Y CON INFORMACION SUFICIENTE	220,974.06	1,608,189.24	1,829,163.30	0.00	1,829,163.30	1,764,529.16	0.00
005	005 INFRAESTRUCTURA DE LA INDUSTRIA CULTURAL	606,580.82	47,471.28	654,052.10	0.00	654,052.10	654,052.10	0.00
005 01	005 01 INFRAESTRUCTURA DE LA INDUSTRIA CULTURAL	5,000.00	-5,000.00	0.00	0.00	0.00	0.00	0.00
006	006 INVERSION EN EQUIPAMIENTO E INFRAESTRUCTURA	17,900,059.30	4,960,499.51	22,860,558.81	-3,813,239.36	16,119,191.17	15,906,136.83	6,741,367.64
006 01	006 01 PROGRAMA OBRA PUBLICA DEL EJERCICIO	17,446,925.22	-17,446,925.22	0.00	0.00	0.00	0.00	0.00
006 02	006 02 PROGRAMA OBRA PUBLICA EN EJECUCION DEL EJERCICIO	0.00	22,484,399.63	22,484,399.63	-3,813,239.36	15,743,031.99	15,529,977.65	6,741,367.64
006 02	006 02 O 001 AGUA POTABLE	0.00	643,362.17	643,362.17	1,519.55	192,552.79	192,552.79	450,809.38
006 02	006 02 O 001 O 05 REHABILITACION DE RED DE AGUA POTABLE, LOCALIDAD ALGODONAL.	0.00	643,362.17	643,362.17	1,519.55	192,552.79	192,552.79	450,809.38
006 02	006 02 O 001 O 06 REHABILITACION DE RED DE AGUA POTABLE, LOCALIDAD LA SIDRA	0.00	0.00	0.00	0.00	0.00	0.00	0.00
006 02	006 02 O 002 DRENAJE	0.00	5,336,760.98	5,336,760.98	-3,840,145.95	3,402,985.98	3,402,985.98	1,933,775.00
006 02	006 02 O 002 O 04 REHABILITACION DE RED DE DRENAJE SANTARIO CALLE INDEPENDENCIA, LOCALIDAD PUEBLO JUAREZ.	0.00	570,228.80	570,228.80	3,830.21	389,233.37	389,233.37	180,995.43
006 02	006 02 O 002 O 05 REHABILITACION DE RED DE DRENAJE SANTARIO, CALLE DEGOLLADO, LOCALIDAD PUEBLO JUAREZ.	0.00	656,624.74	656,624.74	464.08	511,911.74	511,911.74	144,713.00
006 02	006 02 O 002 O 06 CONSTRUCCION DE RED DE DRENAJE SANUARIO, CALLE IGNACIO ALLENDE Y VICENTE GUERRERO, LOCALIDAD PUEBLO JUAREZ.	0.00	1,901,804.31	1,901,804.31	2,751.69	1,693,799.39	1,693,799.39	208,004.92
006 02	006 02 O 002 O 07 REHABILITACION DE RED DE DRENAJE CALLE JOSEFA ORTIZ DE DOMINGUEZ Y REFORMA, LOCALIDAD PUEBLO	0.00	900,000.00	900,000.00	7,418.94	420,305.99	420,305.99	479,694.01




MUNICIPIO DE COQUIMATLAN, COL.
Sistema Integral de Contabilidad Gubernamental
ESTADO ANALITICO DEL EJERCICIO DEL PRESUPUESTO DE EGRESOS

DEL 1 DE ENERO AL 30 DE NOVIEMBRE DE 2022

Análisis por: Programa Presupuestario

Clave Presupuestaria	Descripción	Apr. Ene-Nov	Ayr Ene-Nov	PrM Ene-Nov	DpC Ene-Nov	Dev Ene-Nov	Pag Ene-Nov	SEje Ene-Nov
Prog-Prop-TProy-NProy-TAct-NAct								
JUAREZ.								
006 02 0 002 0 08	REHABILITACION DE RED DE DRENAJE Y COLECTOR SANITARIO, LOCALIDAD EL CHICAL.	0.00	1,308,103.13	1,308,103.13	15,651.51	387,735.49	387,735.49	920,367.64
006 02 0 002 0 09	REHABILITACION DE COLECTOR SANITARIO ORIENTE ALEDAÑO A LAS VIAS DEL FERROCARRIL, LOCALIDAD COQUIMATLAN	0.00	0.00	0.00	-2,132,517.98	0.00	0.00	0.00
006 02 0 002 0 10	"REHABILITACION DE RED DE DRENAJE SANITARIO, CALLE PORFIRIO TEJEDA Y 5 DE MAYO, LOCALIDAD JALA"	0.00	0.00	0.00	-1,737,744.40	0.00	0.00	0.00
006 02 0 002 0 11	REHABILITACION DE COLECTOR SANITARIO ORIENTE, COLONIA LUIS DONALDO COLOSIO, LOCALIDAD PUEBLO JUAREZ.	0.00	0.00	0.00	0.00	0.00	0.00	0.00
006 02 0 005	URBANIZACION	0.00	13,744,295.19	13,744,295.19	23,419.50	9,877,833.38	9,710,975.62	3,856,461.81
006 02 0 005 0 05	CONSTRUCCION DE CANCHA TECHADA A BASE DE ESTRUCTURA METALICA, LOCALIDAD CRUZ DE PIEDRA	0.00	2,276,637.83	2,276,637.83	1,102.79	2,275,535.04	2,275,535.04	1,102.79
006 02 0 005 0 06	CONSTRUCCION DE HUELLAS DE RODAMIENTO A BASE DE CONCRETO HIDRAULICO, CALLE PINO SUAREZ, LOCALIDAD COQUIMATLAN.	0.00	1,305,435.12	1,305,435.12	2,587.49	1,302,847.63	1,302,847.63	2,587.49
006 02 0 005 0 07	CONSTRUCCION DE HUELLAS DE RODAMIENTO A BASE DE CONCRETO HIDRAULICO, CALLE GUSTAVO A. MADERO, LOCALIDAD COQUIMATLAN.	0.00	1,297,435.13	1,297,435.13	558.68	1,296,876.45	1,296,876.45	558.68
006 02 0 005 0 08	REHABILITACION DE PARQUE PUBLICO, LOCALIDAD EL POBLADO.	0.00	400,000.00	400,000.00	3,242.17	349,123.28	349,123.28	50,876.72
006 02 0 005 0 09	CONSTRUCCION DE EMPEDRADOS, LOCALIDAD LA ESPERANZA.	0.00	1,144,608.51	1,144,608.51	1,993.28	342,784.57	342,784.57	801,823.94
006 02 0 005 0 10	CONSTRUCCION DE HUELLAS DE RODAMIENTO, LOCALIDAD EL COLOMO.	0.00	600,000.00	600,000.00	978.16	599,021.84	599,021.84	978.16
006 02 0 005 0 11	CONSTRUCCION DE BANQUETAS, LOCALIDAD EL ALCOMUN.	0.00	1,563,022.61	1,563,022.61	1,663.38	1,146,086.28	1,146,086.28	416,936.33
006 02 0 005 0 12	CONSTRUCCION DE HUELLAS DE RODAMIENTO A BASE DE CONCRETO HIDRAULICO, CALLE ADOLFO CHAVEZ CARRILLO, LOCALIDAD PUEBLO	0.00	1,000,000.00	1,000,000.00	3,861.47	948,029.96	948,029.96	51,970.04




MUNICIPIO DE COQUIMATLAN, COL.
Sistema Integral de Contabilidad Gubernamental
ESTADO ANALITICO DEL EJERCICIO DEL PRESUPUESTO DE EGRESOS

DEL 1 DE ENERO AL 30 DE NOVIEMBRE DE 2022

Análisis por: Programa Presupuestario

Clave Presupuestaria	Descripción	Apr Ene-Nov	AyR Ene-Nov	PrM Ene-Nov	DpC Ene-Nov	Dev Ene-Nov	Pag Ene-Nov	SEje Ene-Nov
Prog-Prop-TProy-NProyTACT-NAct								
JUAREZ.								
006 02 0 005 0 13	CONSTRUCCION DE HUELLAS DE RODAMIENTO A BASE DE CONCRETO HIDRAULICO EN LA PERIFERIA DEL JARDIN, LOCALIDAD EL POBLADO.	0.00	1,000,000.00	1,000,000.00	1,196.47	299,641.06	299,641.06	700,358.94
006 02 0 005 0 14	REHABILITACION DE PARQUE PUBLICO, LOCALIDAD EL CHICAL.	0.00	400,000.00	400,000.00	528.29	119,841.51	119,841.51	280,158.49
006 02 0 005 0 15	CONSTRUCCION DE EMPEDRADOS, COLONIA JARDINES DEL LLANO, COQUIMATLAN.	0.00	600,000.00	600,000.00	3,006.52	179,098.04	179,098.04	420,901.96
006 02 0 005 0 16	REHABILITACION DE CANCHA DEPORTIVA, LOCALIDAD EL ALGODONAL.	0.00	212,455.99	212,455.99	2,302.56	63,046.03	63,046.03	149,409.96
006 02 0 005 0 17	CONSTRUCCION DE EMPEDRADOS, LOCALIDAD EL CHICAL.	0.00	600,000.00	600,000.00	389.45	552,494.33	385,636.57	47,505.67
006 02 0 005 0 18	CONSTRUCCION DE HUELLAS DE RODAMIENTO EN LA CALLE IGNACIO ALLENDE Y VICENTE GUERRERO, LOCALIDAD PUEBLO JUAREZ.	0.00	1,344,700.00	1,344,700.00	8.79	403,407.36	403,407.36	941,292.64
006 02 0 005 0 19	REHABILITACION DE CANCHA DEPORTIVA, LOCALIDAD LA SIDRA.	0.00	0.00	0.00	0.00	0.00	0.00	0.00
006 02 0 006 0 01	PISO FIRME	0.00	592,502.10	592,502.10	445.87	177,616.87	177,616.87	414,885.23
006 02 0 006 0 01	CONSTRUCCION DE PISOS FIRMES, LOCALIDAD EL POBLADO, EL CHICAL, LOS LIMONES, COLONIA LAS MORAS, PUEBLO JUAREZ, LA ESPERANZA, AGUA ZARCA, EL ALGODONAL, LA SIDRA, Y CRUZ DE PIEDRA	0.00	592,502.10	592,502.10	445.87	177,616.87	177,616.87	414,885.23
006 02 0 007 0 10	MEJORAMIENTO DE ALUMBRADO PUBLICO	0.00	1,638,969.19	1,638,969.19	972.68	1,637,996.51	1,637,996.51	972.68
006 02 0 007 0 10	AMPLIACION DE RED ELECTRICA, COLONIA LAS MORAS, COQUIMATLAN.	0.00	1,638,969.19	1,638,969.19	972.68	1,637,996.51	1,637,996.51	972.68
006 02 0 999 0 02	GASTOS INDIRECTOS 3%	0.00	528,510.00	528,510.00	548.99	454,046.46	407,849.88	74,463.54
006 02 0 999 0 02	GASTOS INDIRECTOS (SERVICIO DEL SEGUIMIENTO Y CONTROL DE LA EJECUCION DE LAS OBRAS DEL PROGRAMA "FAISM 2022", EN EL MUNICIPIO DE COQUIMATLAN, COLIMA)	0.00	528,510.00	528,510.00	548.99	454,046.46	407,849.88	74,463.54
007	MAJORAMIENTO EN LA APLICACIÓN DE LA NORMATIVIDAD DE LAS LEYES Y REGLAMENTOS	833,746.20	-249,552.49	584,193.71	0.00	584,193.71	584,193.71	0.00




MUNICIPIO DE COQUIMATLAN, COL.
Sistema Integral de Contabilidad Gubernamental
ESTADO ANALITICO DEL EJERCICIO DEL PRESUPUESTO DE EGRESOS

DEL 1 DE ENERO AL 30 DE NOVIEMBRE DE 2022

Análisis por: Programa Presupuestario

Clave Presupuestaria	Descripción	Apr Ene-Nov	Ayr Ene-Nov	Pm Ene-Nov	DpC Ene-Nov	Dev Ene-Nov	Pag Ene-Nov	SEje Ene-Nov
Prog-Prop-TProy-NProy-TAct-NAct								
007 01	MAJORAMIENTO EN LA APLICACION DE LA NORMATIVIDAD DE LAS LEYES Y REGLAMENTOS	133,284.48	-133,284.48	0.00	0.00	0.00	0.00	0.00
008	MANEJO EFICIENTE DE LA DEUDA PUBLICA SOSTENIBLE	1,084,440.00	99,253.00	1,183,693.00	0.00	1,183,693.00	1,183,693.00	0.00
008 01	MANEJO EFICIENTE DE LA DEUDA PUBLICA SOSTENIBLE	1,084,440.00	99,253.00	1,183,693.00	0.00	1,183,693.00	1,183,693.00	0.00
009	MANTENER ADECUADAMENTE LA INFRAESTRUCTURA Y LOS REGISTRO ADMINISTRATIVOS DE LOS PANTEONES	127,508.92	-12,150.04	115,358.88	0.00	115,358.88	115,358.88	0.00
009 01	MANTENER ADECUADAMENTE LA INFRAESTRUCTURA Y LOS REGISTRO ADMINISTRATIVOS DE LOS PANTEONES	127,508.92	-12,150.04	115,358.88	0.00	115,358.88	115,358.88	0.00
010	MANTENIMIENTO ADECUADO EN TIEMPO Y FORMA EN AREAS VERDES, PARQUES Y JARDINES	746,620.96	-181,132.74	565,488.22	0.00	565,488.22	565,488.22	0.00
010 01	MANTENIMIENTO ADECUADO EN TIEMPO Y FORMA EN AREAS VERDES, PARQUES Y JARDINES	746,620.96	-181,132.74	565,488.22	0.00	565,488.22	565,488.22	0.00
011	MEJORAMIENTO DE COMUNICACIÓN SOCIAL	598,162.90	-25,743.90	572,419.00	0.00	572,419.00	572,419.00	0.00
011 01	MEJORAMIENTO DE COMUNICACION SOCIAL	598,162.90	-25,743.90	572,419.00	0.00	572,419.00	572,419.00	0.00
012	MEJORAMIENTO DEL ENTORNO SOCIAL PARA PREVENIR EL DELITO	7,538,205.06	-644,648.92	6,893,556.14	0.00	6,893,556.14	6,893,556.14	0.00
012 01	MEJORAMIENTO DEL ENTORNO SOCIAL PARA PREVENIR EL DELITO	7,538,205.06	-644,648.92	6,893,556.14	0.00	6,893,556.14	6,893,556.14	0.00
013	PREVENIR, DETECTAR Y ATENDER LA VULNERABILIDAD Y LA EXCLUSION DE LAS PERSONAS	7,645,062.26	-58,613.26	7,586,449.00	0.00	7,586,449.00	7,586,449.00	0.00
013 01	PREVENIR, DETECTAR Y ATENDER LA VULNERABILIDAD Y LA EXCLUSION DE LAS PERSONAS	7,645,062.26	-58,613.26	7,586,449.00	0.00	7,586,449.00	7,586,449.00	0.00
014	PROGRAMA DE GESTION DEL ORDENAMIENTO TERRITORIAL Y HABITAT	4,189,344.43	-944,037.65	3,245,306.78	0.00	3,245,306.78	3,245,306.78	0.00
014 01	PROGRAMA DE GESTION DEL ORDENAMIENTO TERRITORIAL Y HABITAT	4,189,344.43	-944,037.65	3,245,306.78	0.00	3,245,306.78	3,245,306.78	0.00
015	PROGRAMA DE MEJORAMIENTO DEL GASTO Y DEUDA PUBLICA	3,713,035.89	-769,412.20	2,943,623.69	0.00	2,943,623.69	2,940,064.69	0.00
015 01	PROGRAMA DE MEJORAMIENTO DEL GASTO Y DEUDA PUBLICA	3,713,035.89	-769,412.20	2,943,623.69	0.00	2,943,623.69	2,940,064.69	0.00
016	RESCATAR A JOVENES DE LAS ADICCIONES	282,042.12	278,386.85	560,428.97	0.00	560,428.97	559,976.77	0.00
016 01	RESCATAR A JOVENES DE LAS ADICCIONES	282,042.12	278,386.85	560,428.97	0.00	560,428.97	559,976.77	0.00
017	SERVICIOS DE LIMPIEZA Y RECOLECCION DE BASURA	19,439,840.03	1,134,919.94	20,574,759.97	0.00	20,574,759.97	20,451,449.97	0.00
017 01	SERVICIOS DE LIMPIEZA Y RECOLECCION DE BASURA	19,439,840.03	1,134,919.94	20,574,759.97	0.00	20,574,759.97	20,451,449.97	0.00
018	VIGILANCIA, SEGUIMIENTO, EVALUACION Y CONTROL DE LA ADMINISTRACION PUBLICA MUNICIPAL	279,766.00	37.85	279,803.85	0.00	279,803.85	279,803.85	0.00
018 01	VIGILANCIA, SEGUIMIENTO, EVALUACION Y CONTROL DE LA ADMINISTRACION PUBLICA MUNICIPAL	279,766.00	37.85	279,803.85	0.00	279,803.85	279,803.85	0.00




MUNICIPIO DE COQUIMATLAN, COL.
 Sistema Integral de Contabilidad Gubernamental
ESTADO ANALITICO DEL EJERCICIO DEL PRESUPUESTO DE EGRESOS

DEL 1 DE ENERO AL 30 DE NOVIEMBRE DE 2022

Análisis por: Programa Presupuestario

Clave Presupuestaria	Descripción	Apr Ene-Nov	AyR Ene-Nov	PrM Ene-Nov	DpC Ene-Nov	Dev Ene-Nov	Pag Ene-Nov	SEje Ene-Nov
Prog-Prop-TProy-NProyTAct-NAct								
018 01	VIGILANCIA, SEGUIMIENTO, EVALUACION Y CONTROL DE LA ADMINISTRACION PUBLICA MUNICIPAL	279,766.00	37.85	279,803.85	0.00	279,803.85	279,803.85	0.00
TOTAL DEL GASTO:		65,354,433.75	4,919,112.96	70,273,546.71	-3,811,703.76	63,530,643.47	62,659,265.75	6,742,903.24



COQUIMATLÁN

H. AYUNTAMIENTO 2021 - 2024




Informe de la Deuda

“2022, AÑO DE LA ESPERANZA”

“H. Ayuntamiento Coquimatlán, Colima”

Reforma S/N y Jesús Alcaraz, Coquimatlán, Col., Tel: 312 207 89 66, 312 207 92 58 C. P. 28400.




MUNICIPIO DE COQUIMATLAN, COL.
Sistema Integral de Contabilidad Gubernamental
ENDEUDAMIENTO NETO
DEL 1 DE ENERO AL 30 DE NOVIEMBRE DE 2022
(Cifras en Pesos)

Identificación de Crédito o Instrumento	Contratación/Colocación A	Amortización B	Endeudamiento Neto C = A - B
Créditos Bancarios			
CREDITO BANOBRAS 7178 8,987,567.93	0.00	497,969.57	-497,969.57
CREDITO BANOBRAS 7211 POR 3,500,000.00	0.00	210,764.37	-210,764.37
Total Créditos Bancarios	0.00	708,733.94	-708,733.94


Otros Instrumentos de Deuda

Total Otros Instrumentos de Deuda	0.00	0.00	0.00
TOTAL	0.00	708,733.94	-708,733.94



MUNICIPIO DE COQUIMATLAN, COL.
Sistema Integral de Contabilidad Gubernamental
INTERESES DE LA DEUDA
DEL 1 DE ENERO AL 30 DE NOVIEMBRE DE 2022
(Cifras en Pesos)

Identificación de Crédito o Instrumento	Devengado	Pagado
Créditos Bancarios		
CREDITO BANCOBRAS 7178 8,987,567.93	298,389.39	298,389.39
CREDITO BANCOBRAS 7211 POR 3,500,000.00	119,481.35	119,481.35
Total de Intereses de Créditos Bancarios	417,870.74	417,870.74
Otros Instrumentos de Deuda		
Total de Intereses de Otros Instrumentos de Deuda	0.00	0.00
TOTAL	417,870.74	417,870.74



COQUIMATLÁN


H. AYUNTAMIENTO 2021 - 2024

	 Saldo bancario

“2022, AÑO DE LA ESPERANZA”

“H. Ayuntamiento Coquimatlán, Colima”

Reforma S/N y Jesús Alcaraz, Coquimatlán, Col., Tel: 312 207 89 66, 312 207 92 58 C. P. 28400.



MUNICIPIO DE COQUIMATLAN, COL.
Sistema Integral de Contabilidad Gubernamental
SALDOS BANCARIOS

Ejercicio Fiscal: 2022, 1 de Nov - 30 de Nov

Agrupamiento: Banco y Cuenta	Clasificación de Fondo Descripción	Saldo Anterior	Depósitos	Retiros	Saldo Actual
01	FONDOS PROPIOS				
03 - 13711783	BBAJO 13711783 GASTO CORRIENTE	-151,362.68	99,597.84	1,610.03	-53,374.87
03 - 14242820	BBAJO 014242820 FONDO INFRAESTRUCTURA DEPORTIVA 2015	-95,692.13	766,430.98	500,000.00	170,738.85
03 - 15056591	BBAJO 15056591 GASTO CORRIENTE 2016	545,634.39	5,900,894.22	6,266,804.59	179,724.02
03 - 21603758	BBAJO MUN COQ COL INSTITUTO DE LAS MUJERES 2018		0.01	0.01	
03 - 25859687	BBAJO 025859687 MUNICIPIO DE COQUIMATLAN COLIMA INSTITUTO DE LAS MUJERES 2019	2.79	0.29		3.08
03 - 8853483	BBAJO 8853483 FAIS BANOBRAS 2013	8,018,952.79	1,253,116.03	1,625,750.36	7,646,318.46
	SubTotal (6)	8,317,535.16	8,020,039.37	8,394,164.99	7,943,409.54
02	FONDO III				
02 - 2400948721	SCOTTIABANK 2400948721 FAISM 2014	236.19	23.31		259.50
03 - 14992275	BBAJO 014992275 FAIS 2016	235.33	71.46		306.79
03 - 17928466	BBAJO 017928466 MUNICIPIO COQUIMATLAN FAIS 2017	44.34	5.90		50.24
03 - 20805008	BBAJO 020805008 MUNICIPIO DE COQUIMATLAN FAIS 2018	-2,315.95	0.05	126.58	-2,442.48
03 - 24051047	BBAJO 24051047 FAIS 2019	31.66	3.13		34.79
03 - 27414572	BBAJO 27414572 FAIS 2020	5.20	0.52		5.72
03 - 34751057	BBAJO CTA 34751057 FAIS 2022	13,303,227.51	2,655,537.30	4,978,435.41	10,980,329.40
	SubTotal (7)	13,301,464.28	2,655,641.67	4,978,561.99	10,978,543.96
03	FONDO IV				
03 - 14992309	BBAJO 01992309 MUNICIPIO COQUI COL FORTAMUN 2016	168.52	21.23		189.75
03 - 17925306	BBAJO 17925306 FORTAMUN 2017		0.01	0.01	
03 - 20805289	BBAJO 020805289 MUNICIPIO DE COQUIMATLAN COLIMA FORTAMUN 2018	416.12	55.31		471.43
03 - 24050783	BBAJO 24050783 FORTAMUN 2019	152.61	15.07		167.68
03 - 27414903	BBAJO 27414903 FORTAMUN 2020	242.24	23.91		266.15
03 - 34750935	BBAJO CTA 34750935 FORTAMUN 2022	3,821,067.92	1,345,979.53	1,751,950.34	3,415,097.11
	SubTotal (6)	3,822,047.41	1,346,095.06	1,751,950.35	3,416,192.12
04	PROGRAMAS FEDERALES				
03 - 15719792	FORTALECE 2016		0.01	0.01	
03 - 15924194	BBAJO 015924194 FAIMS BANOBRAS ANTICIPO	154.36	20.52		174.88
03 - 16579948	BBAJO 3X1 PARA MIGRANTES 2016	41.27	5.49		46.76
03 - 16579575	BBAJO 016579575 INFRAESTRUCTURA PARA EL HABITAT 2016		0.01	0.01	
03 - 18700112	BBAJO MUNICIPIO DE COQUIMATLAN COLIMA FORTALECE 2017	1,261.51	167.67		1,429.18
03 - 19258813	BBAJO MUNICIPIO DE COQUIMATLAN COLIMA FORTALECE 2 2017	298.49	39.68		338.17



COQUIMATLÁN

H. AYUNTAMIENTO 2021-2024

Num. Oficio: OM/665/2022

Asunto: Prima vacacional

C.P. MA. GUADALUPE ADAME GUTIÉRREZ

Tesorera Municipal

Presente.

Por medio de la presente le informo que se autoriza el pago de la **Prima Vacacional 2022** a los elementos de Seguridad Pública, Tránsito y Vialidad del H. Ayuntamiento de Coquimatlán a continuación detallados:

Nombre	Periodo	Inicia	Termina	Ingresa
J. Jesús Montes Villanueva	1º.	16/05/2022	29/05/2022	30/05/2022
J. Jesús Montes Villanueva	2º.	15/11/2022	28/11/2022	29/11/2022
Tonatihu de Jesús López Ruiz	1º.	16/05/2022	29/05/2022	30/05/2022
Tonatihu de Jesús López Ruiz	2º.	15/11/2022	28/11/2022	29/11/2022

Lo anterior en base a la aprobación de pago de Prima Vacacional y de Quinquenios a elementos de Seguridad Pública Municipal en Sesión Extraordinaria Número 16 del H. Cabildo, celebrada con fecha 28 de febrero de 2019.

Sin otro particular aprovecho la ocasión para mandarle un cordial saludo.

Atentamente


Coquimatlán, Col., a 05 de diciembre de 2022

EL OFICIAL MAYOR MUNICIPAL



H. AYUNTAMIENTO CONSTITUCIONAL
DE COQUIMATLÁN, COL.
2021-2024

MATRO AARÓN SINAÍ DÍAZ DECENA
OFICIALÍA MAYOR




C.c.p. Archivo

“2022, Año de la Esperanza”

“H. Ayuntamiento Coquimatlán, Colima”


Reforma y Jesús Alcaraz S/N, Centro, Coquimatlán, Col., C.P. 28400, Tel: 312 207 8966



MUNICIPIO DE COQUIMATLAN, COL.
Sistema Integral de Contabilidad Gubernamental
SALDOS BANCARIOS

Ejercicio Fiscal: 2022, 1 de Nov - 30 de Nov


Agrupamiento: Banco y Cuenta	Clasificación de Fondo Descripción	Saldo Anterior	Depósitos	Retiros	Saldo Actual
03 - 19878453	BBAJIO 19878453 MUNICIPIO DE COQUIMATLAN COLIMA PROAGUA 2017 APARURAL		0.01	0.01	
03 - 19878222	BBAJIO 19878222 MUNICIPIO DE COQUIMATLAN COLIMA PROAGUA 2017 APAUR	2.06	0.21		2.27
03 - 19394378	BBAJIO 19394378 MUNICIPIO DE COQUIMATLAN COLIMA 3X1 PARA MIGRANTES 2017	9,538.34	30,900.19	30,807.00	9,631.53
03 - 21530035	BAJIO 21530035 MUNICIPIO DE COQUIMATLAN COLIMA FONDO DE PROYECTOS DE DESARROLLO REGIONAL 2018	1,047.57	139.23		1,186.80
03 - 25241191	BBAJIO PROGRAMA PROAGUA APAUR 2019	2.85	0.29		3.14
03 - 25241076	BAJIO 25241076 MUNIC COQUIM COL APARTADO URBANO	4.04	0.41		4.45
03 - 25241290	BAJIO 25241290 MUNICIPIO DE COQUIMATLAN PROAGUA 2019 RURAL REC FEDERACIONES	0.60	0.07		0.67
03 - 25859689	BAJIO 025859689 MUNICIPIO DE COQUIMATLAN INSTITUTO DE LA MUJER 2019	2.79	0.29		3.08
03 - 29049301	BAJIO 029049301 M UNICIPIO DE COQUIMATLAN COL PROAGUA APARURAL 2020	91.08	13.07		104.15
03 - 29049202	BAJIO 029049202 MUNICIPIO DE COQUIMATLAN COL PROAGUA APARURAL 2020 FEDERAL	49.59	7.12		56.71
03 - 30647259	BAJIO 30647259 MUNICIPIO DE COQUIMATLAN FAIS 2021	-30,580.88	0.50		-30,580.38
03 - 30647051	BAJIO 30647051 MUNICIPIO DE COQUIMATLAN FORTAMUN 2021	-2,493,720.02	9.49		-2,493,710.53
	SubTotal (18)	-2,511,806.35	31,304.26	30,807.03	-2,511,309.12
	Total (37)	22,929,240.50	12,053,080.36	15,155,484.36	19,826,836.50



COQUIMATLÁN

H. AYUNTAMIENTO 2021 - 2024


Indicadores de Postura Fiscal



“2022, AÑO DE LA ESPERANZA”


“H. Ayuntamiento Coquimatlán, Colima”

Reforma S/N y Jesús Alcaraz, Coquimatlán, Col., Tel: 312 207 89 66, 312 207 92 58 C. P. 28400.



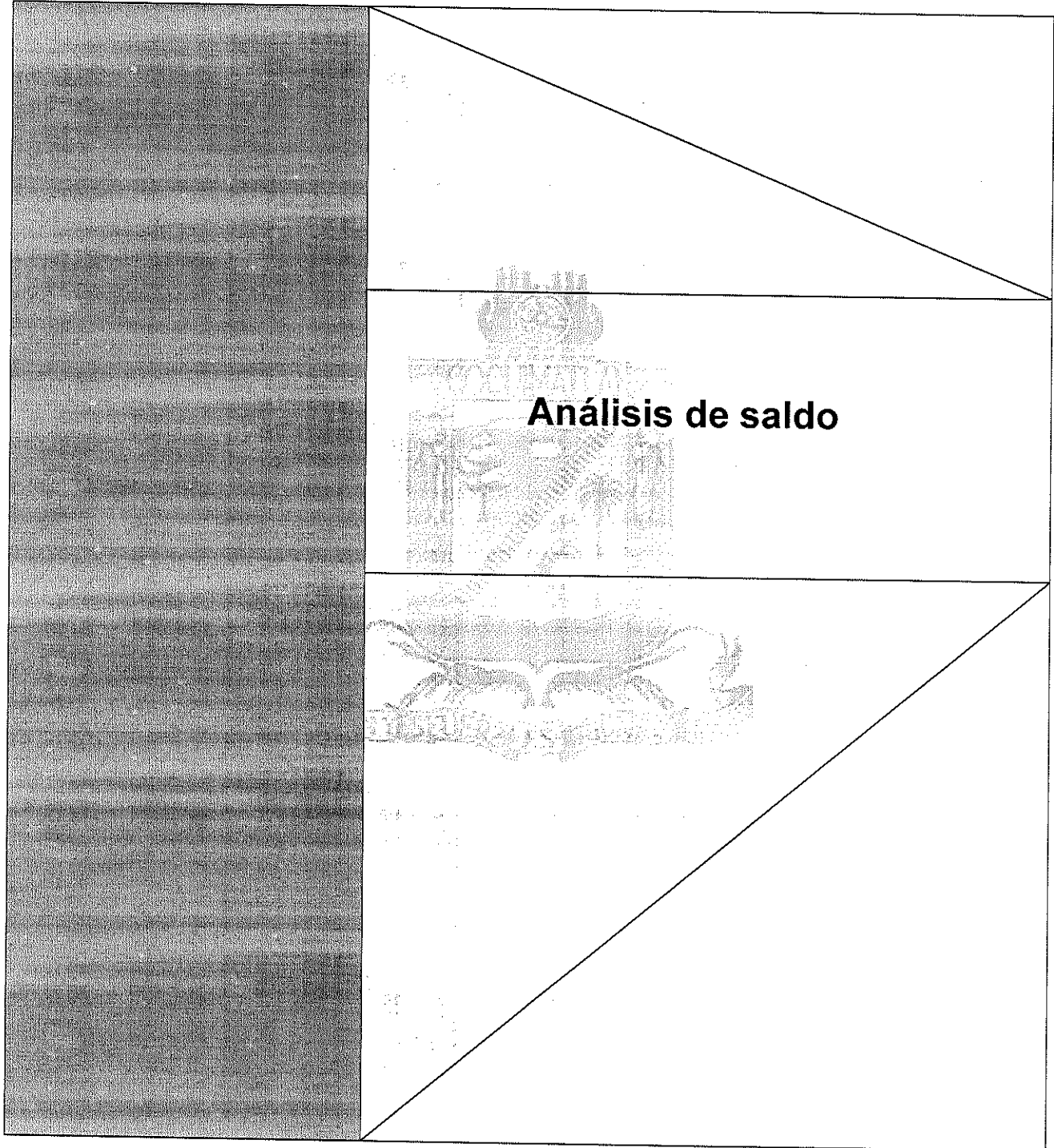
MUNICIPIO DE COQUIMATLAN, COL.
Sistema Integral de Contabilidad Gubernamental
INDICADORES DE POSTURA FISCAL
DEL 1 DE ENERO AL 30 DE NOVIEMBRE DE 2022
(Cifras en Pesos)

Concepto	Estimado/Aprobado	Devengado	Recaudado/Pagado
I. Ingresos Presupuestarios			
1. Ingresos del Gobierno de la Entidad Federativa			
2. Ingresos del Sector Paraestatal	107,378,124.32	119,330,413.65	119,330,413.65
II. Egresos Presupuestarios			
3. Egresos del Gobierno de la Entidad Federativa			
4. Egresos del Sector Paraestatal	98,182,870.37	91,500,699.99	90,629,322.27
III. Balance Presupuestario(Superávit o Déficit)(III = I - II)	9,195,253.95	27,829,713.66	28,701,091.38
III. Balance Presupuestario(Superávit o Déficit)	9,195,253.95	27,829,713.66	28,701,091.38
IV. Intereses, Comisiones y Gastos de la Deuda	364,202.56	474,959.06	474,959.06
V. Balance Primario(Superávit o Déficit)(V = III + IV)	8,831,051.39	27,354,754.60	28,226,132.32
A. Financiamiento	0.00	0.00	0.00
B. Amortización de la Deuda	650,013.33	708,733.94	708,733.94
C. Financiamiento Neto	-650,013.33	-708,733.94	-708,733.94
Concepto	Estimado/Aprobado	Devengado	Recaudado/Pagado



COQUIMATLÁN

H. AYUNTAMIENTO 2021 - 2024




Análisis de saldo

“2022, AÑO DE LA ESPERANZA”


“H. Ayuntamiento Coquimatlán, Colima”

Reforma S/N y Jesús Alcaraz, Coquimatlán, Col., Tel: 312 207 89 66, 312 207 92 58 C. P. 28400.




MUNICIPIO DE COQUIMATLAN, COL.
Sistema Integral de Contabilidad Gubernamental
ANALISIS DE SALDOS CONTABLES
DEL 1 DE NOVIEMBRE AL 30 DE NOVIEMBRE DE 2022

Descripción	Saldo Anterior		Movimientos		Saldo Actual		Haber
	Debe	Haber	Debe	Haber	Debe	Haber	
ACTIVO	254,238,021.32	0.00	19,966,751.56	18,732,353.13	255,472,419.75	0.00	0.00
ACTIVO CIRCULANTE	61,936,654.32	0.00	14,575,494.30	16,761,397.55	59,750,751.07	0.00	0.00
EFFECTIVO Y EQUIVALENTES	37,349,092.32	0.00	12,053,084.24	15,155,484.36	34,246,692.20	0.00	0.00
BANCOS/ TESORERIA	37,337,101.82	0.00	12,053,084.24	15,155,484.36	34,234,701.70	0.00	0.00
CUENTAS BANCARIAS TESORERIA MUNICIPAL	37,337,101.82	0.00	12,053,084.24	15,155,484.36	34,234,701.70	0.00	0.00
RECURSOS PROPIOS/ GASTOS CORRIENTES	0.00	3,591,540.29	0.00	0.00	0.00	0.00	3,591,540.29
HSBC 4008935934 GASTO CORRIENTE	0.00	3,591,913.76	0.00	0.00	0.00	0.00	3,591,913.76
HSBC 4041573726 FIDEICOMISO BANOBRAS	310.41	0.00	0.00	0.00	310.41	0.00	0.00
HSBC 4041573809 GASOLINA Y DIESEL	63.06	0.00	0.00	0.00	63.06	0.00	0.00
RECURSOS FAISM	3,999,455.41	0.00	23.31	0.00	3,999,478.72	0.00	0.00
HSBC 4043543396 FAISM 2009	168,934.52	0.00	0.00	0.00	168,934.52	0.00	0.00
HSBC 4046011466 FAISM 2010	39,466.13	0.00	0.00	0.00	39,466.13	0.00	0.00
HSBC 4050652098 FAISM 2011	85,695.73	0.00	0.00	0.00	85,695.73	0.00	0.00
SCOTTIABANK 2400906166 FAISM 2012	0.00	73,735.18	0.00	0.00	0.00	0.00	73,735.18
HSBC 4008936239 FAISM 2008	3,657.82	0.00	0.00	0.00	3,657.82	0.00	0.00
SCOTTIABANK 2400930709 FAISM 2013	94,174.55	0.00	0.00	0.00	94,174.55	0.00	0.00
SCOTTIABANK 2400948721 FAISM 2014	559,533.05	0.00	23.31	0.00	559,556.36	0.00	0.00
SCOTTIABANK 2400963607 FOPADEP 2014	3,117,401.70	0.00	0.00	0.00	3,117,401.70	0.00	0.00
SCOTTIABANK 2400963615 INFRAESTRUCTURA DEPORTIVA 2014	4,327.09	0.00	0.00	0.00	4,327.09	0.00	0.00
RECURSOS FORTAMUN	678,124.37	0.00	0.00	0.00	678,124.37	0.00	0.00
HSBC 4043543388 FORTAMUN 2009	68.06	0.00	0.00	0.00	68.06	0.00	0.00
HSBC 4046011474 FORTAMUN 2010	24,478.61	0.00	0.00	0.00	24,478.61	0.00	0.00
HSBC 4050652106 FORTAMUN 2011	7,623.52	0.00	0.00	0.00	7,623.52	0.00	0.00
HSBC 4054079371 FORTAMUN 2012	148,414.43	0.00	0.00	0.00	148,414.43	0.00	0.00
HSBC 4008936247 FORTAMUN 2008	25,370.11	0.00	0.00	0.00	25,370.11	0.00	0.00
HSBC 4055922108 FORTAMUN 2013	485,127.49	0.00	0.00	0.00	485,127.49	0.00	0.00
HSBC 4056885361 FORTAMUN 2014	0.00	12,957.85	0.00	0.00	0.00	0.00	12,957.85




MUNICIPIO DE COQUIMATLAN, COL.
Sistema Integral de Contabilidad Gubernamental
ANALISIS DE SALDOS CONTABLES
DEL 1 DE NOVIEMBRE AL 30 DE NOVIEMBRE DE 2022

Descripción	Saldo Anterior		Movimientos		Saldo Actual	
	Debe	Haber	Debe	Haber	Debe	Haber
RECURSOS DE PROGRAMAS FEDERALES	26,088,437.59	0.00	10,799,944.90	13,529,734.00	23,358,648.49	0.00
SCOTTABANK 2400880140 ZONAS PRIORITARIAS 2011	4,883.87	0.00	0.00	0.00	4,883.87	0.00
SCOTTABANK 2400879533 HABITAT 2011	0.00	4,791.37	0.00	0.00	0.00	4,791.37
SCOTTABANK 2400879541 PROYECTO CONTRA LA OBESIDAD	0.00	8,970.11	0.00	0.00	0.00	8,970.11
SCOTTABANK 2400853178 ACTIVOS PRODUCTIVOS 2010	119.88	0.00	0.00	0.00	119.88	0.00
SCOTTABANK 2400853003 RESCATE 2010	0.00	233.64	0.00	0.00	0.00	233.64
HSBC 4043543263 TRES POR UNO	3,635.40	0.00	0.00	0.00	3,635.40	0.00
HSBC 4044585644 RESCATE DE ESPACIOS	4,266.07	0.00	0.00	0.00	4,266.07	0.00
HSBC 4044585669 HABITAT 2009	961.27	0.00	0.00	0.00	961.27	0.00
HSBC 4008935801 VIVIENDA DIGNA	475.06	0.00	0.00	0.00	475.06	0.00
SCOTTABANK 200915084 TRES POR UNO 2013	0.00	138,287.05	0.00	0.00	0.00	138,287.05
HSBC 4056288632 FOPEDEP	0.01	0.00	0.00	0.00	0.01	0.00
SCOTTABANK 024936847 PROGRAMA PREP	3,114.08	0.00	0.00	0.00	3,114.08	0.00
SCOTTABANK 02400968137 ACTI. COMIENDO SANO EN COQUIMATLAN	113,763.88	0.00	0.00	0.00	113,763.88	0.00
SCOTTABANK 2400968145 PREP 2014	0.00	265,092.91	0.00	0.00	0.00	265,092.91
SCOTTABANK 2400972363 FONDO DE CONTINGENCIAS ECONOMICAS PARA LA INVERSION 2014	0.00	66.61	0.00	0.00	0.00	66.61
SCOTTABANK 02400968242 PROGRAMA FONDO PARA DESARROLLO MUNICIPAL	667.40	0.00	0.00	0.00	667.40	0.00
SCOTTABANK 2400979015 FAISM 2015	0.00	101,666.79	0.00	0.00	0.00	101,666.79
SCOTTABANK 2400983101 INFRAESTRUCTURA DEPORTIVA 2015	150.36	0.00	0.00	0.00	150.36	0.00
BBAJO 13711783 GASTO CORRIENTE	3,063,212.55	0.00	99,597.84	1,610.03	3,161,200.36	0.00
BBAJO 13715420 FORTAMUN	3,619.59	0.00	0.00	0.00	3,619.59	0.00




MUNICIPIO DE COQUIMATLAN, COL.
Sistema Integral de Contabilidad Gubernamental
ANALISIS DE SALDOS CONTABLES
DEL 1 DE NOVIEMBRE AL 30 DE NOVIEMBRE DE 2022

Descripción	Saldo Anterior		Movimientos		Saldo Actual	
	Debe	Haber	Debe	Haber	Debe	Haber
BBAJIO 14242820 FONDO INFRAESTRUCTURA DEPORTIVA 2015	155,143.52	0.00	766,430.98	500,000.00	421,574.50	0.00
BBAJIO 14992309 MUNICIPIO COQUI COL FORTAMUN 2016	10,825.95	0.00	21.23	0.00	10,847.18	0.00
BBAJIO 15056591 GASTO CORRIENTE 2016	0.00	624,516.22	5,900,894.22	6,266,804.59	0.00	990,426.59
BBAJIO 014992275 FAIS 2016	86,502.27	0.00	71.46	0.00	86,573.73	0.00
BBAJIO 15719792 FORTALECE 2016	5,999.99	0.00	0.01	0.01	5,999.99	0.00
BAJIO 015924194 FAISM	49,328.47	0.00	20.52	0.00	49,348.99	0.00
BANOBAS 2016 ANTICIPO						
BBAJIO 016579948 3X1 PARA MIGRANTES 2016	13,184.39	0.00	5.49	0.00	13,189.88	0.00
BAJIO 016579575 INFRAESTRUCTURA PARA EL HABITAT 2016	0.00	0.00	0.01	0.01	0.00	0.00
BBAJIO 17925306 FORTAMUN 2017	29,890.77	0.00	0.01	0.01	29,890.77	0.00
BBAJIO 017928466 MUNICIPIO COQUIMATLAN FAIS 2017	14,160.29	0.00	5.90	0.00	14,166.19	0.00
BAJIO 18508499 INSTITUTO DE LAS MUJERES	0.15	0.00	0.00	0.00	0.15	0.00
BBAJIO 18700112 MUNICIPIO DE COQUIMATLAN COLIMA FORTALECE 2017	403,177.58	0.00	167.67	0.00	403,345.25	0.00
BBAJIO 019258813 MUNICIPIO DE COQUIMATLAN COLIMA FORTALECE 2 2017	95,394.08	0.00	39.68	0.00	95,433.76	0.00
BBAJIO 19875453 MUNICIPIO DE COQUIMATLAN COLIMA PROAGUA 2017 APARURAL	0.01	0.00	0.01	0.01	0.01	0.00
BBAJIO 19878222 MUNICIPIO DE COQUIMATLAN COLIMA PROAGUA 2017 APAUR	23,799.93	0.00	0.21	0.00	23,800.14	0.00
BBAJIO 19394378 MUNICIPIO DE COQUIMATLAN COLIMA 3X1 PARA MIGRANTES 2017	112,073.65	0.00	30,900.19	30,807.00	112,166.84	0.00
BAJIO 020805289 MUNICIPIO DE COQUIMATLAN FORTAMUN 2018	128,042.05	0.00	55.31	0.00	128,097.36	0.00
BAJIO 020805008 MUNICIPIO DE COQUIMATLAN FAIS 2018	126.64	0.00	0.05	126.58	0.11	0.00
BAJIO 21530035 MUNICIPIO DE	334,800.39	0.00	139.23	0.00	334,939.62	0.00




MUNICIPIO DE COQUIMATLAN, COL.
Sistema Integral de Contabilidad Gubernamental
ANALISIS DE SALDOS CONTABLES
DEL 1 DE NOVIEMBRE AL 30 DE NOVIEMBRE DE 2022

Descripción	Saldo Anterior		Movimientos		Saldo Actual	
	Debe	Haber	Debe	Haber	Debe	Haber
COQUIMATLAN COLIMA FONDO DE PROYECTOS DE DESARROLLO REGIONAL 2018	0.00	0.00	0.01	0.01	0.00	0.00
BAJIO 21603758 MUNICIPIO DE COQUIMATLAN COLIMA INSTITUTO DE LAS MUJERES 2018	1,805,841.13	0.00	15.07	0.00	1,805,856.20	0.00
BAJIO 24050783 FORTAMUN 2019	374,630.45	0.00	3.13	0.00	374,633.58	0.00
BAJIO 24051047 FAIS 2019	33,381.87	0.00	0.29	0.00	33,382.16	0.00
BAJIO 25241191 PROAGUA APUAR 2019	47,622.92	0.00	0.41	0.00	47,623.33	0.00
COQUIMATLAN COLIMA PROAGUA 2019 APARTADO URBANO RECURSO FEDERAL	6,645.39	0.00	0.07	0.00	6,645.46	0.00
BAJIO 25241290 MUNICIPIO DE COQUIMATLAN PROAGUA 2019 RURAL REC FEDERACILES	32,988.51	0.00	0.29	0.00	32,988.80	0.00
BAJIO 025859687 MUNICIPIO DE COQUIMATLAN COLIMA INSTITUTO DE LAS MUJERES 2019	2,349,488.55	0.00	23.91	0.00	2,349,512.46	0.00
BAJIO 27414903 FORTAMUN 2020	61,141.79	0.00	0.52	0.00	61,142.31	0.00
BAJIO 29049301 MUNICIPIO DE COQUIMATLAN COLIMA PROAGUA 2020 MUNICIPAL	31,440.46	0.00	13.07	0.00	31,453.53	0.00
BAJIO 029049202 MUNICIPIO DE COQUIMATLAN COL PROAGUA APARURAL 2020 FEDERAL	17,113.75	0.00	7.12	0.00	17,120.87	0.00
BAJIO 30647259 MUNICIPIO DE COQUIMATLAN FIAS 2021	60,325.15	0.00	0.50	0.00	60,325.65	0.00
BAJIO 30647051 MUNICIPIO DE COQUIMATLAN FORTAMUN 2021	615,797.10	0.00	9.49	0.00	615,806.59	0.00
BAJIO 20865499 ESPECIFICA Y PRODUCTIVA FAIP 2014	10,030.24	0.00	4.17	0.00	10,034.41	0.00
BAJIO 34750935 MUNICIPIO DE COQUIMATLAN FORTAMUN 2022	3,821,067.92	0.00	1,345,979.53	1,751,950.34	3,415,097.11	0.00
BAJIO 34751057 MUNICIPIO DE COQUIMATLAN FAIS 2022	13,303,227.51	0.00	2,655,537.30	4,978,435.41	10,980,329.40	0.00
OTROS RECURSOS	10,162,624.74	0.00	1,253,116.03	1,625,750.36	9,789,990.41	0.00
HSBC 4046550554 AHORRO	0.00	24,043.56	0.00	0.00	0.00	24,043.56
BAJIO 8853483 FAIS-BANOBRA	10,186,668.30	0.00	1,253,116.03	1,625,750.36	9,814,033.97	0.00




MUNICIPIO DE COQUIMATLAN, COL.
 Sistema Integral de Contabilidad Gubernamental
ANALISIS DE SALDOS CONTABLES
DEL 1 DE NOVIEMBRE AL 30 DE NOVIEMBRE DE 2022

Descripción	Saldo Anterior		Movimientos		Saldo Actual	
	Debe	Haber	Debe	Haber	Debe	Haber
2013						
HSBC INTERESES FAIS	0.00	1,572.51	0.00	0.00	0.00	1,572.51
HSBC INVERSION FAIS	1,572.51	0.00	0.00	0.00	1,572.51	0.00
DEPOSITOS DE FONDOS DE TERCEROS EN GARANTIA Y/O ADMINISTRACIÓN	11,990.50	0.00	0.00	0.00	11,990.50	0.00
DEPOSITOS DE FONDOS DE TERCEROS EN GARANTÍA	11,990.50	0.00	0.00	0.00	11,990.50	0.00
FLORENCIO LARIOS GAYTAN S.A DE C.V.	15,000.00	0.00	0.00	0.00	15,000.00	0.00
SRIA: DESARROLLO RURAL	2,000.00	0.00	0.00	0.00	2,000.00	0.00
IKON COPIROYAL S.A. DE C.V.	977.50	0.00	0.00	0.00	977.50	0.00
COMISION FEDERAL DE ELECTRICIDAD	748.00	0.00	0.00	0.00	748.00	0.00
PILAR ORTIZ MARQUEZ	0.00	6,735.00	0.00	0.00	0.00	6,735.00
DERECHOS A RECIBIR EFECTIVO O EQUIVALENTES	20,886,182.27	0.00	551,454.48	221,772.13	21,215,864.62	0.00
CUENTAS POR COBRAR A CORTO PLAZO	1,748,367.71	0.00	50,580.30	93,415.52	1,705,532.49	0.00
CUENTAS POR COBRAR A EMPLEADOS Y FUNCIONARIOS	1,748,367.71	0.00	50,580.30	93,415.52	1,705,532.49	0.00
CUENTAS POR COBRAR DE INTEGRANTES DEL CABILDO	274,591.14	0.00	30,000.00	57,192.00	247,399.14	0.00
MANUEL PIZANO RAMOS	35,000.00	0.00	0.00	0.00	35,000.00	0.00
OSCAR ORTIZ PADILLA	20,000.01	0.00	0.00	0.00	20,000.01	0.00
VERÓNICA ÁNGEL RAYAS	1,000.00	0.00	0.00	0.00	1,000.00	0.00
JOSE ANTONIO ALCARAZ ROBLES	49,750.00	0.00	0.00	0.00	49,750.00	0.00
SUSANA LETICIA HDEZ. RODRIGUEZ	8,380.00	0.00	0.00	0.00	8,380.00	0.00
SUSANA MARICELA VAZQUEZ RAMOS	2,850.00	0.00	0.00	0.00	2,850.00	0.00
ELIZABETH PEÑUÑURI GALVAN	4,000.00	0.00	0.00	0.00	4,000.00	0.00
ALEJANDRO CEBALLOS QUIROZ	7,180.00	0.00	0.00	0.00	7,180.00	0.00
SERGIO ALEJANDRO POLANCO CABELLOS	0.00	8,000.00	0.00	0.00	0.00	8,000.00
AMED JASAM TOSCANO LARIOS	11,063.00	0.00	0.00	0.00	11,063.00	0.00
CAIN HERIBERTO DIAZ MORFIN	418.80	0.00	0.00	0.00	418.80	0.00
ENRIQUE LÓPEZ OCHOA	30,600.00	0.00	0.00	0.00	30,600.00	0.00
ELISA DECENA MENDEZ	7,500.00	0.00	0.00	0.00	7,500.00	0.00
MA. TRINIDAD ROSALES	6,200.00	0.00	30,000.00	45,200.00	0.00	9,000.00




MUNICIPIO DE COQUIMATLAN, COL.
Sistema Integral de Contabilidad Gubernamental
ANALISIS DE SALDOS CONTABLES
DEL 1 DE NOVIEMBRE AL 30 DE NOVIEMBRE DE 2022

Descripción	Saldo Anterior		Movimientos		Saldo Actual	
	Debe	Haber	Debe	Haber	Debe	Haber
RODRIGUEZ						
JOSE TRINIDAD AGUILAR	1,800.00	0.00	0.00	400.00	1,400.00	0.00
CONTRERAS						
PABLO FRANCISCO ARECHIGA	1,000.00	0.00	0.00	0.00	1,000.00	0.00
OCHOA						
JUAN ORTEGA SOLANO	8,200.00	0.00	0.00	800.00	7,400.00	0.00
ROBERTO ESPINOZA MORFIN	6,000.00	0.00	0.00	0.00	6,000.00	0.00
VERONICA CALVARIO MONTAÑO	0.00	0.58	0.00	0.00	0.00	0.58
MARCO ANTONIO ESPÍRITU	9,999.95	0.00	0.00	0.00	9,999.95	0.00
ISORDIA						
J JESUS MEDINA SALCEDO	4,000.00	0.00	0.00	0.00	4,000.00	0.00
SOFIA CANDELARIA LOPEZ	12,000.00	0.00	0.00	0.00	12,000.00	0.00
SAUCEDO						
PIZANO PEREZ MAYRA CITLALI	7,000.00	0.00	0.00	2,000.00	5,000.00	0.00
SERGIO ANAIN DUEÑAS MANZO	0.00	0.04	0.00	0.00	0.00	0.04
JOSE ALFREDO DIAZ ESPINOZA	500.00	0.00	0.00	0.00	500.00	0.00
ANDRES CONCEPCION MILANES	8,000.00	0.00	0.00	0.00	8,000.00	0.00
MADRIGAL						
FELIPE LAGOS AGUILERA	1,000.00	0.00	0.00	1,000.00	0.00	0.00
MARIA RUIZ ROSALES	9,500.00	0.00	0.00	1,000.00	8,500.00	0.00
JAVIER DANIEL BAUTISTA PADILLA	15,000.00	0.00	0.00	5,722.00	9,278.00	0.00
ISMAEL MAGAÑA LOPEZ	9,650.00	0.00	0.00	1,070.00	8,580.00	0.00
HONORIO MEZA RODRIGUEZ	5,000.00	0.00	0.00	0.00	5,000.00	0.00
CUENTAS POR COBRAR DE	350,616.46	0.00	3,000.00	20,150.62	333,465.84	0.00
FUNCIONARIOS						
MICHEL RAMOS RAMON ALEJANDRO	1,327.61	0.00	0.00	0.00	1,327.61	0.00
SANDRO JAVIER VIERA QUIROZ	6,126.55	0.00	0.00	0.00	6,126.55	0.00
GUTIERREZ MORALES MARCELINO	4,000.00	0.00	0.00	0.00	4,000.00	0.00
YOLANDA JIMENEZ VIDRIO	15,000.00	0.00	0.00	0.00	15,000.00	0.00
AGUSTIN GEORGE GALLARDO	76,000.00	0.00	0.00	0.00	76,000.00	0.00
MA. CARMEN VARGAS CALVARIO	20,000.00	0.00	0.00	0.00	20,000.00	0.00
RUVALCABA VEGA MIRNA LORENA	4,468.01	0.00	0.00	0.00	4,468.01	0.00
CONTRERAS ORTEGA PORFIRIO	1,110.95	0.00	0.00	555.56	555.39	0.00
GALLARDO OSORIO MIGUEL	400.00	0.00	0.00	0.00	400.00	0.00
ARTURO DE JESUS GAMA	3,000.00	0.00	0.00	0.00	3,000.00	0.00
MIGUEL ANGEL ARAIZA BENTURA	6,000.00	0.00	0.00	0.00	6,000.00	0.00
FLORENCIO LOPEZ CARDENAS	1,000.00	0.00	0.00	0.00	1,000.00	0.00
MARGARITO MARTINEZ AYALA	27,687.01	0.00	0.00	0.00	27,687.01	0.00




MUNICIPIO DE COQUIMATLAN, COL.
Sistema Integral de Contabilidad Gubernamental
ANALISIS DE SALDOS CONTABLES
DEL 1 DE NOVIEMBRE AL 30 DE NOVIEMBRE DE 2022

Descripción	Saldo Anterior		Movimientos		Saldo Actual	
	Debe	Haber	Debe	Haber	Debe	Haber
RUBEN DIAZ FARIAS	5,000.00	0.00	0.00	0.00	5,000.00	0.00
CORDOVA UREÑA JOSE ANTONIO	16,725.00	0.00	0.00	1,110.00	15,615.00	0.00
JOSE ERNESTO HERNANDEZ LARIOS	2,599.93	0.00	0.00	0.00	2,599.93	0.00
SAMUEL MUÑOZ GUERRERO	7,470.73	0.00	0.00	0.00	7,470.73	0.00
MARIA DEL CARMEN ROSALES CARRILLO	2,000.00	0.00	0.00	0.00	2,000.00	0.00
RAMIRO TOSCANO SANCHEZ	1,750.00	0.00	0.00	0.00	1,750.00	0.00
MARIA ELENA ESPINOZA DENIZ	4,461.06	0.00	0.00	0.00	4,461.06	0.00
ROSALBA PADILLA GÓMEZ	2,200.00	0.00	0.00	0.00	2,200.00	0.00
JHONATHAN JOHEL ZULUAGA ORTIZ	450.00	0.00	0.00	0.00	450.00	0.00
JOSE REMIGIO JUAREZ LEON	2,000.00	0.00	0.00	0.00	2,000.00	0.00
LUIS ENRIQUE SANDOVAL MENDOZA	6,000.00	0.00	0.00	0.00	6,000.00	0.00
SUAREZ CORTES LUIS MIGUEL	2,000.00	0.00	0.00	0.00	2,000.00	0.00
JOSE LUIS LEON BALTAZAR	3,999.99	0.00	0.00	0.00	3,999.99	0.00
CRUZ MAGAÑA EDSON FELIPE	0.00	500.00	0.00	0.00	0.00	500.00
GREGORIO ESPINOZA DENIZ	42,499.98	0.00	0.00	0.00	42,499.98	0.00
PEREDIA MEDINA MARGARITO	736.94	0.00	0.00	0.00	736.94	0.00
GUSTAVO OROZCO REYES	1,974.79	0.00	0.00	0.00	1,974.79	0.00
RODRIGO GOMEZ FLORES	2,222.20	0.00	0.00	2,222.20	0.00	0.00
RUIZ AMEZCUA MARIBEL	19,400.00	0.00	0.00	1,700.00	17,700.00	0.00
JOSEFINA RUIZ CHAVEZ	10,000.00	0.00	0.00	0.00	10,000.00	0.00
LOPEZ VEGA ISAAC	12,220.00	0.00	0.00	12,220.00	0.00	0.00
VALENCIA UVAY ALICIA	2,285.71	0.00	0.00	1,142.86	1,142.85	0.00
RAUL MUÑOZ MORALES	10,000.00	0.00	0.00	0.00	10,000.00	0.00
SALAMANCA PASCACIO JOAQUIN	5,000.00	0.00	0.00	600.00	4,400.00	0.00
GARCIA DENIZ MARIA DE JESUS	10,000.00	0.00	0.00	0.00	10,000.00	0.00
RAFAEL BALLESTOS MAGAÑA	6,000.00	0.00	0.00	0.00	6,000.00	0.00
CASTILLO DELGADO JOEL	6,000.00	0.00	0.00	0.00	6,000.00	0.00
CARRILLO BAUTISTA VICTOR ORLANDO	0.00	0.00	3,000.00	600.00	2,400.00	0.00
CUENTAS POR COBRAR DE TRABAJADORES SINDICALIZADOS	477,292.80	0.00	9,000.00	1,382.36	484,910.44	0.00
SILVIA MEJIA NAVARRO	5,000.00	0.00	7,000.00	0.00	12,000.00	0.00
ROSA EVELIA LARIOS NAVARRO	25,000.00	0.00	0.00	0.00	25,000.00	0.00
NESTOR LOPEZ GONZALEZ	10,000.00	0.00	0.00	0.00	10,000.00	0.00
BAUDELIA HERNANDEZ CRUZ	0.00	0.15	0.00	0.00	0.00	0.15
ANA MARIBEL RAMIREZ ROSALES	0.00	0.03	0.00	0.00	0.00	0.03




MUNICIPIO DE COQUIMATLAN, COL.
Sistema Integral de Contabilidad Gubernamental
ANALISIS DE SALDOS CONTABLES
DEL 1 DE NOVIEMBRE AL 30 DE NOVIEMBRE DE 2022

Descripción	Saldo Anterior		Movimientos		Saldo Actual	
	Debe	Haber	Debe	Haber	Debe	Haber
HUGO CARDENAS GONZALEZ	0.01	0.00	0.00	0.00	0.01	0.00
RAMON MANZO ROSALES	8,063.11	0.00	0.00	0.00	8,063.11	0.00
ROSARIO YAZMIN RINCON DELGADO	15,000.00	0.00	0.00	0.00	15,000.00	0.00
GLORIA MELCHOR FLORES	0.21	0.00	0.00	0.00	0.21	0.00
IRMA CRISTINA ROCHA CARBAJAL	0.00	0.05	0.00	0.00	0.00	0.05
OCHOA GUTIERREZ OSWALDO MANUEL	6,000.01	0.00	0.00	0.00	6,000.01	0.00
ANTONIO CERVANTES CAZARES	30,000.00	0.00	0.00	0.00	30,000.00	0.00
JORGE ARMANDO GONZALEZ GUTIERREZ	9,264.66	0.00	0.00	882.36	8,382.30	0.00
HERNANDEZ LOPEZ ARTURO	24,883.22	0.00	0.00	0.00	24,883.22	0.00
JOSE ANTONIO GUZMAN ZUÑIGA	0.00	4,000.00	0.00	0.00	0.00	4,000.00
JUAN VAZQUEZ TEODORO	6,000.00	0.00	0.00	0.00	6,000.00	0.00
PATRICIA DELGADO CARRILLO	6,992.00	0.00	0.00	0.00	6,992.00	0.00
ESPINOZA TORRES CANDELARIO	3,000.00	0.00	2,000.00	0.00	5,000.00	0.00
MA. DEL ROSARIO SOTO RODRIGUEZ	30,000.00	0.00	0.00	0.00	30,000.00	0.00
PIZANO ANGUIANO J GUADALUPE	0.02	0.00	0.00	0.00	0.02	0.00
JOSE ANTONIO GUZMAN ZUÑIGA	30,000.00	0.00	0.00	0.00	30,000.00	0.00
DORA BELINDA BENAVIDES RAMOS	30,000.00	0.00	0.00	0.00	30,000.00	0.00
JOSE GUADALUPE BENAVIDES FLORIAN	7,166.00	0.00	0.00	0.00	7,166.00	0.00
RAUL DECENA CALVARIO	10,000.00	0.00	0.00	0.00	10,000.00	0.00
CERVANTES COBIAN ENRIQUE ALEJANDRO	7,000.00	0.00	0.00	0.00	7,000.00	0.00
CARLOS ALBERTO GUTIERREZ ZEPEDA	0.00	3,572.97	0.00	0.00	0.00	3,572.97
FLORA MIREYA UREÑA JARA	52,896.29	0.00	0.00	0.00	52,896.29	0.00
ANA SUGEY LOPEZ SANTOYO	20,000.00	0.00	0.00	0.00	20,000.00	0.00
BEATRIZ ADRIANA RAMIREZ PADILLA	2,816.68	0.00	0.00	0.00	2,816.68	0.00
ARTURO RANGEL RUIZ	2,000.00	0.00	0.00	0.00	2,000.00	0.00
KARINA MARISOL HEREDIA GUZMAN	4,731.72	0.00	0.00	0.00	4,731.72	0.00
ROBERTO CARLOS EPINOZA MORFIN	6,000.00	0.00	0.00	0.00	6,000.00	0.00
LUIS NOE DENIZ ROSALES	600.00	0.00	0.00	0.00	600.00	0.00
JESUS MOJICA LOPEZ	57,500.00	0.00	0.00	0.00	57,500.00	0.00




MUNICIPIO DE COQUIMATLAN, COL.
Sistema Integral de Contabilidad Gubernamental
ANALISIS DE SALDOS CONTABLES
DEL 1 DE NOVIEMBRE AL 30 DE NOVIEMBRE DE 2022

Descripción	Saldo Anterior		Movimientos		Saldo Actual	
	Debe	Haber	Debe	Haber	Debe	Haber
VIRGINIA MEZA NAVA	6,000.00	0.00	0.00	0.00	6,000.00	0.00
GIOVANNI ALEJANDRO ESTRADA ISLAS	25,000.00	0.00	0.00	0.00	25,000.00	0.00
MACIAS JORGE ALEJANDRO	8,500.00	0.00	0.00	0.00	8,500.00	0.00
JUAN HERIBERTO DELGADO LARIOS	0.00	476.59	0.00	0.00	0.00	476.59
JOSE IGNACIO DIAZ CHAVIRA	0.00	71.34	0.00	0.00	0.00	71.34
JACOBO FRANCISCO GERARDO	500.00	0.00	0.00	0.00	500.00	0.00
JORGE ARMANDO MORAN PINTO	10,000.00	0.00	0.00	0.00	10,000.00	0.00
RINCON MARTINEZ GABINO	5,000.00	0.00	0.00	0.00	5,000.00	0.00
ALFONSO AGUILAR VILLASEÑOR	500.00	0.00	0.00	500.00	0.00	0.00
JUANA COBIAN RUELAS	20,000.00	0.00	0.00	0.00	20,000.00	0.00
CUENTAS POR COBRAR DE POLICIAS	391,831.15	0.00	7,000.00	13,110.24	385,720.91	0.00
JUAN ARIAS CERVANTES	7,282.71	0.00	0.00	0.00	7,282.71	0.00
ANGEL PIZANO HERNANDEZ	6,500.00	0.00	0.00	0.00	6,500.00	0.00
ANTONIO PEREZ ALCALA	14,000.00	0.00	0.00	750.00	13,250.00	0.00
JULIO CESAR ALCARAZ RIVERA	1,328.56	0.00	0.00	0.00	1,328.56	0.00
RAYAS RAMOS LUCIANO HUMBERTO	199.98	0.00	0.00	0.00	199.98	0.00
MOLINA SALAZAR ESMERALDA	10,000.00	0.00	0.00	0.00	10,000.00	0.00
RAMON SERRATOS ANDRADE	5,502.33	0.00	0.00	0.00	5,502.33	0.00
JOSE GUZMAN FUERTE	8,295.98	0.00	0.00	0.00	8,295.98	0.00
JOSE MANUEL GUZMAN CARRASCO	4,601.41	0.00	0.00	0.00	4,601.41	0.00
LEONEL MENDOZA LEON	3,250.00	0.00	0.00	0.00	3,250.00	0.00
FRANCISCO MIGUEL MILANES JUAREZ	2,000.00	0.00	0.00	0.00	2,000.00	0.00
CORTES RIVERA GUMARO	2,500.00	0.00	0.00	0.00	2,500.00	0.00
ANGEL PIZANO HERNANDEZ	0.01	0.00	0.00	0.00	0.01	0.00
CELIA SHIRLEY FRANCO PIZANO	3,000.01	0.00	0.00	0.00	3,000.01	0.00
JUAN JESUS LOPEZ AGUILAR	5,285.32	0.00	0.00	0.00	5,285.32	0.00
MARTIN GALLARDO CRISTOBAL	1,250.00	0.00	0.00	0.00	1,250.00	0.00
EFREN RUELAS BARAJAS	600.00	0.00	0.00	0.00	600.00	0.00
SALOMON CAMPOS COBARRUBIAS	1,000.00	0.00	0.00	0.00	1,000.00	0.00
CESAR FIGUEROA CABRERA	13,000.00	0.00	4,000.00	0.00	17,000.00	0.00
JESUS SANTILLAN CHAVIRA	5,100.00	0.00	0.00	0.00	5,100.00	0.00
SILVA BARAJAS BENJAMIN	19,966.96	0.00	0.00	1,714.30	18,252.66	0.00
LUCIA ZAMORA CAMPOS	6,052.60	0.00	0.00	526.32	5,526.28	0.00
MARINA SUAREZ CORTES	19,111.08	0.00	0.00	555.56	18,555.52	0.00




MUNICIPIO DE COQUIMATLAN, COL.
Sistema Integral de Contabilidad Gubernamental
ANALISIS DE SALDOS CONTABLES
DEL 1 DE NOVIEMBRE AL 30 DE NOVIEMBRE DE 2022

Descripción	Saldo Anterior		Movimientos		Saldo Actual	
	Debe	Haber	Debe	Haber	Debe	Haber
JORGE FABIAN DE LA MORA TORRES	5,000.00	0.00	0.00	0.00	5,000.00	0.00
JANET GUADALUPE RODRIGUEZ PADILLA	5,000.00	0.00	0.00	0.00	5,000.00	0.00
SANTANA YAÑEZ WILLIAM GIOVANNI	13,101.83	0.00	0.00	0.00	13,101.83	0.00
GUTIERREZ LOPEZ PEDRO CESAR	0.00	0.60	0.00	0.00	0.00	0.60
MARCO ANTONIO PADILLA AVILA	5,966.20	0.00	0.00	0.00	5,966.20	0.00
ROMERO SOLANO J. ROSARIO	2,800.00	0.00	0.00	400.00	2,400.00	0.00
RIVERA OLMOS JESUS	3,500.00	0.00	0.00	500.00	3,000.00	0.00
EVELIA HERNANDEZ RUIZ	10,000.00	0.00	0.00	0.00	10,000.00	0.00
MILANES JUAREZ HECTOR	1,000.00	0.00	0.00	0.00	1,000.00	0.00
GARCIA VARGAS DANIEL	1,000.00	0.00	0.00	0.00	1,000.00	0.00
CLAUDIA JANET ISLAS RESENDIZ	9,750.00	0.00	0.00	0.00	9,750.00	0.00
EFRAIN ESPINOZA MENDOZA	54.00	0.00	0.00	0.00	54.00	0.00
GUTIERREZ ISORDIA GUILLERMO	1,400.00	0.00	0.00	0.00	1,400.00	0.00
FERNANDO VILLAVICENCIO LUGO	5,000.00	0.00	0.00	0.00	5,000.00	0.00
JOSE MERCADO PLASCENCIA	6,111.08	0.00	0.00	555.56	5,555.52	0.00
GUSTAVO AVALOS ALTAMIRANO	35,000.00	0.00	0.00	0.00	35,000.00	0.00
ALAN FERNANDO CUEVA VEJAR	3,815.16	0.00	0.00	0.00	3,815.16	0.00
MIGUEL ANGEL VAZQUEZ QUEVEDO	500.00	0.00	0.00	0.00	500.00	0.00
DAVID TRINIDAD SAHAGUN SARMIENTA	2,336.09	0.00	0.00	0.00	2,336.09	0.00
FRANCISCO JAVIER BRIZUELA MIRANDA	322.40	0.00	0.00	0.00	322.40	0.00
PEDRO BRIZUELA MIRANDA	1,578.03	0.00	0.00	0.00	1,578.03	0.00
HUMBERTO GUERRERO MORALES	630.16	0.00	0.00	0.00	630.16	0.00
JOSE ROSARIO GALARZA FLORES	4,999.95	0.00	3,000.00	0.00	7,999.95	0.00
CLAUDIO RICARDO ERNESTO	10,250.00	0.00	0.00	1,500.00	8,750.00	0.00
RIVERA FARIAS ABEL	19,200.00	0.00	0.00	1,200.00	18,000.00	0.00
ANA KAREN MEJIA MARTINEZ	3,000.00	0.00	0.00	2,000.00	1,000.00	0.00
RUIZ GEORGE LUIS ENRIQUE	12,000.00	0.00	0.00	1,000.00	11,000.00	0.00
ANAHI GUADALUPE PADILLA GUTIERREZ	6,000.00	0.00	0.00	500.00	5,500.00	0.00
SERGIO OCTAVIO RODRIGUEZ ROSALES	15,000.00	0.00	0.00	1,000.00	14,000.00	0.00
JOSE FLORENCIO ALVAREZ MANCILLA	297.79	0.00	0.00	0.00	297.79	0.00




MUNICIPIO DE COQUIMATLAN, COL.
Sistema Integral de Contabilidad Gubernamental
ANALISIS DE SALDOS CONTABLES
DEL 1 DE NOVIEMBRE AL 30 DE NOVIEMBRE DE 2022

Descripción	Saldo Anterior		Movimientos		Saldo Actual		Haber
	Debe	Haber	Debe	Haber	Debe	Haber	
JESUS OROZCO MORENO	5,000.00	0.00	0.00	0.00	5,000.00	0.00	
MIREYA CALVARIO MONTAÑO	7,500.00	0.00	0.00	0.00	7,500.00	0.00	
CERVANTES FERNANDEZ JOSE MANUEL	1,111.08	0.00	0.00	555.56	555.52	0.00	
AVALOS ALTAMIRANO J JESUS	17,222.20	0.00	0.00	0.00	17,222.20	0.00	
LANDIN PIZANO AARON OSWALDO	3,705.89	0.00	0.00	352.94	3,352.95	0.00	
AGUILAR REGLA CARLOS ALEJANDRO	0.00	147.06	0.00	0.00	0.00	147.06	
JORGE RIOS GUZMAN	10,000.00	0.00	0.00	0.00	10,000.00	0.00	
SANTILLAN CHAVIRA ANTONIO	10,000.00	0.00	0.00	0.00	10,000.00	0.00	
CYNTHIA ELPIDIA BARRAGAN RODRIGUEZ	3,000.00	0.00	0.00	0.00	3,000.00	0.00	
RUBEN EMMANUEL RAMOS HERNANDEZ	3,000.00	0.00	0.00	0.00	3,000.00	0.00	
ZAIRA AVALOS ARAIZA	7,000.00	0.00	0.00	0.00	7,000.00	0.00	
CUENTAS POR COBRAR DE DELEGACION	211,400.98	0.00	0.00	0.00	211,400.98	0.00	
J. ROSARIO GALARZA RAMIREZ	499.97	0.00	0.00	0.00	499.97	0.00	
ALFREDO OROZCO HERNANDEZ	932.61	0.00	0.00	0.00	932.61	0.00	
MARIA PLONEDA OROZCO	183,025.17	0.00	0.00	0.00	183,025.17	0.00	
JOSE VICTOR MORAN LOPEZ	10,000.00	0.00	0.00	0.00	10,000.00	0.00	
PEDRO SALOME GALARZA FLORES	10,866.28	0.00	0.00	0.00	10,866.28	0.00	
ALFREDO OROZCO HERNANDEZ	6,076.95	0.00	0.00	0.00	6,076.95	0.00	
CUENTAS POR COBRAR REINSTALADOS	1,000.00	0.00	0.00	0.00	1,000.00	0.00	
PEDRO GALARZA FLOREZ	1,000.00	0.00	0.00	0.00	1,000.00	0.00	
CUENTAS POR COBRAR EMPLEADOS DEL DIF	41,635.18	0.00	1,580.30	1,580.30	41,635.18	0.00	
AGUILAR CASTILLO RAUL	41,635.18	0.00	0.00	0.00	41,635.18	0.00	
HERNANDEZ ALMANZAR GLADIS YERANIA	0.00	0.00	1,580.30	1,580.30	0.00	0.00	
DEUDORES DIVERSOS POR COBRAR A CORTO PLAZO	845,416.82	0.00	19,595.00	17,595.00	847,416.82	0.00	
DEUDORES DIVERSOS POR RESPONSABILIDADES DE FUNCIONARIOS Y EMPLEADOS	41,072.74	0.00	2,000.00	0.00	43,072.74	0.00	
PEDRO SALOME GALARZA FLORES	3,889.93	0.00	0.00	0.00	3,889.93	0.00	
MICHEL RAMOS RAMON ALEJANDRO	14,500.01	0.00	0.00	0.00	14,500.01	0.00	
MARIA PLONEDA OROZCO	3,000.00	0.00	0.00	0.00	3,000.00	0.00	




MUNICIPIO DE COQUIMATLAN, COL.
Sistema Integral de Contabilidad Gubernamental
ANALISIS DE SALDOS CONTABLES
DEL 1 DE NOVIEMBRE AL 30 DE NOVIEMBRE DE 2022

Descripción	Saldo Anterior		Movimientos		Saldo Actual	
	Debe	Haber	Debe	Haber	Debe	Haber
RIGOBERTO CHAVIRA VAZQUEZ	3,500.00	0.00	0.00	0.00	3,500.00	0.00
JAVIER GEORGE OROZCO	0.00	2,017.21	0.00	0.00	0.00	2,017.21
JESUS CANDELARIO POLANCO LARIOS	200.00	0.00	2,000.00	0.00	2,200.00	0.00
MOLINA SALAZAR ESMERALDA	2,000.01	0.00	0.00	0.00	2,000.01	0.00
J. GUADALUPE MENDEZ JALOMO	3,000.00	0.00	0.00	0.00	3,000.00	0.00
OSCAR ORTIZ PADILLA	13,000.00	0.00	0.00	0.00	13,000.00	0.00
DEUDORES DIVERSOS POR GASTOS A COMPROBAR	631,188.51	0.00	17,595.00	17,595.00	631,188.51	0.00
ADAME GUTIERREZ MA. GUADALUPE	0.00	0.00	17,595.00	17,595.00	0.00	0.00
SALVADOR MONTAÑO GUZMAN	39,100.26	0.00	0.00	0.00	39,100.26	0.00
MICHEL RAMOS RAMON ALEJANDRO	89,608.60	0.00	0.00	0.00	89,608.60	0.00
ROSALES ACOSTA SILVIA	7,600.00	0.00	0.00	0.00	7,600.00	0.00
ZENAIDO HERNANDEZ ESTRADA	8,805.07	0.00	0.00	0.00	8,805.07	0.00
AGUILA DELGADO EDGAR ELEAZAR	6,347.59	0.00	0.00	0.00	6,347.59	0.00
NESTOR LOPEZ GONZALEZ	51.97	0.00	0.00	0.00	51.97	0.00
RAMON NAVARRO OSORIO	5,700.00	0.00	0.00	0.00	5,700.00	0.00
JUAN CARLOS DECENA MENDEZ	670.02	0.00	0.00	0.00	670.02	0.00
JOSE GUADALUPE RIOS LARIOS	0.02	0.00	0.00	0.00	0.02	0.00
FLORENCIO LOPEZ CARDENAS	2,510.00	0.00	0.00	0.00	2,510.00	0.00
SALVADOR FUENTES PEDROZA	13,352.60	0.00	0.00	0.00	13,352.60	0.00
KARINA GUADALUPE SALAZAR CHAVEZ	108,935.19	0.00	0.00	0.00	108,935.19	0.00
SERGIO ALEJANDRO POLANCO CABELLOS	0.00	1,854.31	0.00	0.00	0.00	1,854.31
MARIA NEGRETE GAITAN	25,000.00	0.00	0.00	0.00	25,000.00	0.00
ORTEGA VILLASEÑOR JOSE LUCAS	23,598.87	0.00	0.00	0.00	23,598.87	0.00
PEDRO FABIAN CASTILLO VALDEZ	31,302.42	0.00	0.00	0.00	31,302.42	0.00
ALEJANDRO CEBALLOS QUIROZ	33.12	0.00	0.00	0.00	33.12	0.00
ROBERTO ESPINOZA MORFIN	15,808.00	0.00	0.00	0.00	15,808.00	0.00
MENDEZ GONZALEZ OCTAVIO	2,000.00	0.00	0.00	0.00	2,000.00	0.00
FLORA MIREYA UREÑA JARA	0.00	0.20	0.00	0.00	0.00	0.20
OCTAVIO MENDEZ GONZALEZ	0.00	14,052.00	0.00	0.00	0.00	14,052.00
KARINA MARISOL HEREDIA GUZMAN	48,364.50	0.00	0.00	0.00	48,364.50	0.00
RAMIRO TOSCANO SANCHEZ	6,387.00	0.00	0.00	0.00	6,387.00	0.00
PEDRO SALOME GALARZA FLORES	825.00	0.00	0.00	0.00	825.00	0.00
CORTES POLANCO ERNESTO	3,103.00	0.00	0.00	0.00	3,103.00	0.00
MACIAS JORGE ALEJANDRO	8,300.00	0.00	0.00	0.00	8,300.00	0.00




MUNICIPIO DE COQUIMATLAN, COL.
Sistema Integral de Contabilidad Gubernamental
ANALISIS DE SALDOS CONTABLES
DEL 1 DE NOVIEMBRE AL 30 DE NOVIEMBRE DE 2022

Descripción	Saldo Anterior		Movimientos		Saldo Actual	
	Debe	Haber	Debe	Haber	Debe	Haber
HECTOR MARTINEZ BENITEZ	7,848.00	0.00	0.00	0.00	7,848.00	0.00
LINO CASTELLANOS ORLANDO	93,913.52	0.00	0.00	0.00	93,913.52	0.00
JESUS LOPEZ GARCIA	11,301.85	0.00	0.00	0.00	11,301.85	0.00
JOSE IGNACIO GONZALEZ CARRILLO	500.00	0.00	0.00	0.00	500.00	0.00
PIZANO PEREZ MAYRA CITLALI	77,052.52	0.00	0.00	0.00	77,052.52	0.00
EUGENIA MARGARITA JIMENEZ COBIAN	2,057.90	0.00	0.00	0.00	2,057.90	0.00
ESTEBAN AVALOS VAZQUEZ	3,500.00	0.00	0.00	0.00	3,500.00	0.00
J INES ROSALES QUINTERO	1,000.00	0.00	0.00	0.00	1,000.00	0.00
FERNANDO RAUL ARIAS DUEÑAS	560.00	0.00	0.00	0.00	560.00	0.00
JOSE GUADALUPE BENAVIDES FLORIAN	1,958.00	0.00	0.00	0.00	1,958.00	0.00
OTROS DEUDORES DIVERSOS	173,155.57	0.00	0.00	0.00	173,155.57	0.00
AVILA CAPRISTO GILBERTO	4,196.92	0.00	0.00	0.00	4,196.92	0.00
HERNANDEZ BARREDA J. CRUZ	4,196.92	0.00	0.00	0.00	4,196.92	0.00
HERNANDEZ BARREDA J. FRANCISCO	8,393.89	0.00	0.00	0.00	8,393.89	0.00
MARTINEZ ORTEGA NORMA LORENA	5,241.47	0.00	0.00	0.00	5,241.47	0.00
CASTILLO MENDEZ ELIAS ALBERTO	8,215.72	0.00	0.00	0.00	8,215.72	0.00
PADILLA SANDOVAL PEDRO	7,499.48	0.00	0.00	0.00	7,499.48	0.00
BRIZUELA MIRANDA FRANCISCO	2,855.58	0.00	0.00	0.00	2,855.58	0.00
SALVADOR CEJA CHAVIRA	8,999.77	0.00	0.00	0.00	8,999.77	0.00
RENE TEJADA DENIZ	2,499.79	0.00	0.00	0.00	2,499.79	0.00
MA ELVA MEZA NAVA	3,000.00	0.00	0.00	0.00	3,000.00	0.00
LUCIANO RAYAS RAMOS	2,800.00	0.00	0.00	0.00	2,800.00	0.00
VICTOR SAUCEDO NUÑEZ	1,500.00	0.00	0.00	0.00	1,500.00	0.00
ERNESTINA RAMOS CASTILLO	1,799.87	0.00	0.00	0.00	1,799.87	0.00
MARIA LOPEZ MORENO	1,799.86	0.00	0.00	0.00	1,799.86	0.00
BELINDA HERNANDEZ CHINA	2,949.01	0.00	0.00	0.00	2,949.01	0.00
BERTHA VALENCIA MORALES	2,000.00	0.00	0.00	0.00	2,000.00	0.00
JOSE LUIS CARDENAS DE LA TORRE	10,000.00	0.00	0.00	0.00	10,000.00	0.00
YOLANDA AGUILAR BEAS	3,000.00	0.00	0.00	0.00	3,000.00	0.00
DIOCELINA AGUIRRE HERNANDEZ	1,000.00	0.00	0.00	0.00	1,000.00	0.00
FRANCISCO CORDOBA PEDRAZA	2,000.00	0.00	0.00	0.00	2,000.00	0.00
MA IRMA LETICIA MUÑOZ	2,508.31	0.00	0.00	0.00	2,508.31	0.00
MA DEL REFUGIO AVALOS LOPEZ	1,500.00	0.00	0.00	0.00	1,500.00	0.00
JOSE MANUEL DIAZ DIAZ	500.00	0.00	0.00	0.00	500.00	0.00
SILVIA MARTINEZ MILANEZ	2,000.00	0.00	0.00	0.00	2,000.00	0.00




MUNICIPIO DE COQUIMATLAN, COL.
Sistema Integral de Contabilidad Gubernamental
ANALISIS DE SALDOS CONTABLES
DEL 1 DE NOVIEMBRE AL 30 DE NOVIEMBRE DE 2022

Descripción	Saldo Anterior		Movimientos		Saldo Actual	
	Debe	Haber	Debe	Haber	Debe	Haber
FRANCISCO TOSCANO ROJO	3,000.00	0.00	0.00	0.00	3,000.00	0.00
MATILDE ALEJANDREZ LOPEZ	1,600.00	0.00	0.00	0.00	1,600.00	0.00
JESUS MENDOZA RUIZ	1,000.00	0.00	0.00	0.00	1,000.00	0.00
SIMON RODRIGUEZ SANDOVAL	4,500.00	0.00	0.00	0.00	4,500.00	0.00
MARGARITA CRUZ CAZARES	600.00	0.00	0.00	0.00	600.00	0.00
VENTURINO MACIAS MENDOZA	2,000.00	0.00	0.00	0.00	2,000.00	0.00
MODESTA MARTINEZ RODRIGUEZ	2,000.00	0.00	0.00	0.00	2,000.00	0.00
GUILLERMINA ALCARAZ ROBLES	1,000.00	0.00	0.00	0.00	1,000.00	0.00
MARIA DE LOS ANGELES SOTO	1,500.00	0.00	0.00	0.00	1,500.00	0.00
SANDRA ROMERO MANCILLA	1,500.00	0.00	0.00	0.00	1,500.00	0.00
MARISOL VENTURA CHAVEZ	1,500.00	0.00	0.00	0.00	1,500.00	0.00
NARCISO LEON RUIZ	2,000.00	0.00	0.00	0.00	2,000.00	0.00
ISABEL JUAREZ PATILA	3,000.00	0.00	0.00	0.00	3,000.00	0.00
JUAN SOLIS GALINDO	1,249.97	0.00	0.00	0.00	1,249.97	0.00
OSCAR GARCIA SILVA	5,000.00	0.00	0.00	0.00	5,000.00	0.00
JESUS FERNANDO HEREDIA	3,250.01	0.00	0.00	0.00	3,250.01	0.00
J JESUS SOSA LARIOS	3,750.00	0.00	0.00	0.00	3,750.00	0.00
MA DOLORES RUIZ PEREZ	3,749.00	0.00	0.00	0.00	3,749.00	0.00
MA DE LOURDES POLANCO GONZALEZ	4,000.00	0.00	0.00	0.00	4,000.00	0.00
PEDRO CARDENAS CERVANTES	2,500.00	0.00	0.00	0.00	2,500.00	0.00
ISAIAS PRADO SILVA	4,000.00	0.00	0.00	0.00	4,000.00	0.00
MA MAGDALENA MOPRENO	2,500.00	0.00	0.00	0.00	2,500.00	0.00
FIDELINA LEMUS GONZALEZ	5,000.00	0.00	0.00	0.00	5,000.00	0.00
MA DEL REFUGIO VILLASEÑOR	4,500.00	0.00	0.00	0.00	4,500.00	0.00
LEONARDO GONZAGA BALTAZAR	3,000.00	0.00	0.00	0.00	3,000.00	0.00
GABRIEL MAGAÑA	10,000.00	0.00	0.00	0.00	10,000.00	0.00
ELIZABETH JACOBO PEREZ	5,000.00	0.00	0.00	0.00	5,000.00	0.00
INGRESOS POR RECUPERAR A CORTO PLAZO	1,000,000.00	0.00	0.00	0.00	1,000,000.00	0.00
INGRESOS DEVENGADOS POR PARTICIPACIONES Y APORTACIONES FEDERALES	1,000,000.00	0.00	0.00	0.00	1,000,000.00	0.00
CONVENIOS	1,000,000.00	0.00	0.00	0.00	1,000,000.00	0.00
APOYOS EXTRAORDINARIOS	1,000,000.00	0.00	0.00	0.00	1,000,000.00	0.00
APOYOS EXTRAORDINARIOS DE GOBIERNO DEL ESTADO	1,000,000.00	0.00	0.00	0.00	1,000,000.00	0.00
DEUDORES POR ANTIPOZO TESORERIA A CORTO PLAZO	4,597.00	0.00	22,290.18	31,261.61	0.00	4,374.43




MUNICIPIO DE COQUIMATLAN, COL.
Sistema Integral de Contabilidad Gubernamental
ANALISIS DE SALDOS CONTABLES
DEL 1 DE NOVIEMBRE AL 30 DE NOVIEMBRE DE 2022

Descripción	Saldo Anterior		Movimientos		Saldo Actual	
	Debe	Haber	Debe	Haber	Debe	Haber
DEUDORES POR FONDOS REVOLVENTES	4,597.00	0.00	22,290.18	31,261.61	0.00	4,374.43
PRESIDENCIA MUNICIPAL	0.00	10,892.93	0.00	0.00	0.00	10,892.93
PRECIADO BEAS ENRIQUE	0.00	6.00	0.00	0.00	0.00	6.00
SALVADOR FUENTES PEDROZA	710.00	0.00	0.00	0.00	710.00	0.00
PIZANO PEREZ MAYRA CITLALI	0.00	10,357.34	0.00	0.00	0.00	10,357.34
EUGENIA MARGARITA JIMENEZ COBIAN	0.00	109.59	0.00	0.00	0.00	109.59
JOSE GUADALUPE BENAVIDES FLORIAN	0.00	1,130.00	0.00	0.00	0.00	1,130.00
OFICIALÍA MAYOR	7,651.35	0.00	22,290.18	31,261.61	0.00	1,320.08
SERGIO HERNANDEZ TORRES	26.21	0.00	0.00	0.00	26.21	0.00
MONICA LIZETTE GUTIERREZ MENDOZA	6,277.41	0.00	0.00	0.00	6,277.41	0.00
PEDRO SALOME GALARZA FLORES	0.00	10,000.00	0.00	0.00	0.00	10,000.00
VERONICA CALVARIO MONTAÑO	4,990.00	0.00	0.00	0.00	4,990.00	0.00
ENRIQUE ALEJANDRO PRECIADO URISTA	500.00	0.00	0.00	0.00	500.00	0.00
ARTURO SERAFIN HERNANDEZ SANTANA	500.00	0.00	0.00	0.00	500.00	0.00
FRANCISCO ANDRADE SANCHEZ	0.00	5,389.24	0.00	0.00	0.00	5,389.24
JOSE MANUEL SANCHEZ VAZQUEZ	0.00	0.46	0.00	0.00	0.00	0.46
DIAZ DECENA AARON SINAI	9,622.00	0.00	7,262.17	16,233.60	650.57	0.00
LEONOR ALCARAZ MANZO	1,125.43	0.00	15,028.01	15,028.01	1,125.43	0.00
TESORERIA MUNICIPAL	12,659.75	0.00	0.00	0.00	12,659.75	0.00
DELGADO RAMIREZ JACQUELINE	0.00	0.10	0.00	0.00	0.00	0.10
FLORA MIREYA UREÑA JARA	3,000.00	0.00	0.00	0.00	3,000.00	0.00
JESUS LOPEZ GARCIA	5,000.00	0.00	0.00	0.00	5,000.00	0.00
ENRIQUE FIGUEROA FAJARDO	0.00	0.15	0.00	0.00	0.00	0.15
ESTEBAN AVALOS VAZQUEZ	4,660.00	0.00	0.00	0.00	4,660.00	0.00
DEPENDENCIAS SERVICIOS PÚBLICOS	110.35	0.00	0.00	0.00	110.35	0.00
ROGELIO RAMIREZ ARIAS	110.35	0.00	0.00	0.00	110.35	0.00
DEPENDENCIAS OBRAS PÚBLICAS Y/O DESARROLLO URBANO	0.00	4,931.52	0.00	0.00	0.00	4,931.52
SERGIO ALEJANDRO POLANCO CABELLOS	0.00	4,931.52	0.00	0.00	0.00	4,931.52
PRESTAMOS OTORGADOS A CORTO PLAZO	17,287,800.74	0.00	458,989.00	79,500.00	17,667,289.74	0.00




MUNICIPIO DE COQUIMATLAN, COL.
Sistema Integral de Contabilidad Gubernamental
ANALISIS DE SALDOS CONTABLES
DEL 1 DE NOVIEMBRE AL 30 DE NOVIEMBRE DE 2022

Descripción	Saldo Anterior		Movimientos		Saldo Actual	
	Debe	Haber	Debe	Haber	Debe	Haber
PRÉSTAMOS AL SECTOR PÚBLICO	17,287,800.74	0.00	458,989.00	79,500.00	17,667,289.74	0.00
PRÉSTAMOS PARA ENTIDADES DE LA ADMINISTRACIÓN PARAMUNICIPAL	17,287,800.74	0.00	458,989.00	79,500.00	17,667,289.74	0.00
COMISION DE AGUA POTABLE	17,220,447.74	0.00	458,989.00	79,500.00	17,599,936.74	0.00
SAT	67,353.00	0.00	0.00	0.00	67,353.00	0.00
DERECHOS A RECIBIR BIENES O SERVICIOS	3,701,379.73	0.00	1,970,955.58	1,384,141.06	4,288,194.25	0.00
ANTICIPO A PROVEEDORES POR ADQUISICIÓN DE BIENES Y PRESTACIÓN DE SERVICIOS A CORTO PLAZO	1,580,768.40	0.00	0.00	0.00	1,580,768.40	0.00
ANTICIPO A PROVEEDORES POR ADQUISICIÓN DE BIENES DE CONSUMO	1,369,993.93	0.00	0.00	0.00	1,369,993.93	0.00
OMETEOTL LEON URIBE CASTILLO	150,000.00	0.00	0.00	0.00	150,000.00	0.00
SIRIA SARAI ESPINOSA OSEGUERA	278,920.13	0.00	0.00	0.00	278,920.13	0.00
RAFAEL MENDOZA GODINEZ	16,000.00	0.00	0.00	0.00	16,000.00	0.00
PLASENCIA ACUEDUCTO SA DE CV	6,370.00	0.00	0.00	0.00	6,370.00	0.00
FLORENCIO MENDEZ GUTIERREZ	5,000.00	0.00	0.00	0.00	5,000.00	0.00
MA. CARMEN RAMIREZ BARRERA	35,825.00	0.00	0.00	0.00	35,825.00	0.00
NETZAHUALCOYOTL AMEZCUA RENTERIA	24,000.00	0.00	0.00	0.00	24,000.00	0.00
JAVIER GONZALEZ CHAVEZ	47,425.30	0.00	0.00	0.00	47,425.30	0.00
CARLOS MUÑOZ DEL RIO	38,999.86	0.00	0.00	0.00	38,999.86	0.00
PEDRO MICHEL COBIAN	16,109.00	0.00	0.00	0.00	16,109.00	0.00
PLAYERAS Y CAMISAS DE COLIMA S. DE R.L. DE C.V.	162,946.72	0.00	0.00	0.00	162,946.72	0.00
FLORENCIO LARIOS GAYTAN S.A DE C.V.	10,000.00	0.00	0.00	0.00	10,000.00	0.00
BOGAR GERZAIN VALDOVINOS GIL	0.00	0.20	0.00	0.00	0.00	0.20
ERNESTO RAMOS LOPEZ	2,250.00	0.00	0.00	0.00	2,250.00	0.00
FERNANDO ORTIZ PEREZ	6,090.00	0.00	0.00	0.00	6,090.00	0.00
STAR PUBLICIDAD E IMPRESTON, S.A. DE C.V.	24,630.28	0.00	0.00	0.00	24,630.28	0.00
JUAN GABRIEL NUÑEZ BAUTISTA	67,312.00	0.00	0.00	0.00	67,312.00	0.00
JOSE TORRES GARCIA	0.00	18,532.16	0.00	0.00	0.00	18,532.16
MACIAS JORGE ALEJANDRO	4,000.00	0.00	0.00	0.00	4,000.00	0.00
JORGE MANUEL PADILLA CONTRERAS	228,072.00	0.00	0.00	0.00	228,072.00	0.00




MUNICIPIO DE COQUIMATLAN, COL.
Sistema Integral de Contabilidad Gubernamental
ANALISIS DE SALDOS CONTABLES
DEL 1 DE NOVIEMBRE AL 30 DE NOVIEMBRE DE 2022

Descripción	Saldo Anterior		Movimientos		Saldo Actual	
	Debe	Haber	Debe	Haber	Debe	Haber
YOLANDA JIMENEZ VIDRIO	30,000.00	0.00	0.00	0.00	30,000.00	0.00
LUIS FRANCISCO LOPEZ MONTAÑO	10,000.00	0.00	0.00	0.00	10,000.00	0.00
CRISTINA GUERRERO GALLEGOS	1,276.00	0.00	0.00	0.00	1,276.00	0.00
J. JESUS GONZALEZ HERMANDEZ	14,500.00	0.00	0.00	0.00	14,500.00	0.00
EDGAR OCTAVIO GONZALEZ MEDINA	208,800.00	0.00	0.00	0.00	208,800.00	0.00
ANTICIPO A PROVEEDORES POR PRESTACION DE SERVICIOS	210,774.47	0.00	0.00	0.00	210,774.47	0.00
ENRIQUE ALEJANDRO PRECIADO URISTA	86,428.47	0.00	0.00	0.00	86,428.47	0.00
GUILLERMO NAVARRO OCHOA	30,000.00	0.00	0.00	0.00	30,000.00	0.00
MENESES FLORES FELIPE	30,000.00	0.00	0.00	0.00	30,000.00	0.00
LUIS ALFONSO MACIAS ZEPEDA	10,000.00	0.00	0.00	0.00	10,000.00	0.00
CORPORATIVO ELECTRICO TAPATIO	54,346.00	0.00	0.00	0.00	54,346.00	0.00
ANTICIPO A CONTRATISTAS POR OBRAS PÚBLICAS A CORTO PLAZO	2,120,611.33	0.00	1,970,955.58	1,384,141.06	2,707,425.85	0.00
ANTICIPOS A CONTRATISTAS DE OBRA PÚBLICA POR EJERCICIO FISCAL	1,099,002.97	0.00	1,970,955.58	814,425.27	2,255,533.28	0.00
ANTICIPOS EJERCICIO FISCAL 2012	799,361.91	0.00	1,970,955.58	814,425.27	1,955,892.22	0.00
ANTICIPO A CONTRATISTAS FAIS	766,442.34	0.00	1,970,955.58	814,425.27	1,922,972.65	0.00
GILDARDO ALVAREZ PULIDO	50,000.00	0.00	0.00	0.00	50,000.00	0.00
CASTILLO TRINIDAD Y ASOCIADOS S.A DE C.V.	0.00	0.01	0.00	0.00	0.00	0.01
FRANCISCO VEGA CARRILLO	6,890.00	0.00	0.00	0.00	6,890.00	0.00
HECTOR AUGUSTO MORALES ARMENTA	0.00	0.00	177,616.87	0.00	177,616.87	0.00
MARIO CEBALLOS GOMEZ	512,704.15	0.00	0.00	169,919.58	342,784.57	0.00
CONSTRUCCIONES Y SERVICIOS ALIANZA S.A. DE C.V.	196,848.20	0.00	0.00	196,848.20	0.00	0.00
JESUS MENDOZA DE HOYOS	0.00	0.00	387,735.49	0.00	387,735.49	0.00
ADALBERTO PINEDA DELGADO	0.00	0.00	267,774.32	267,774.32	0.00	0.00
RIVAYO, INGENIERIA Y CONSTRUCCION, SA DE CV	0.00	0.00	119,841.51	0.00	119,841.51	0.00
JESUS ALEJANDRO AMEZCUA ROMERO	0.00	0.00	63,046.03	0.00	63,046.03	0.00
ELBER OCTAVIANO PADILLA AMEZCUA	0.00	0.00	192,552.79	0.00	192,552.79	0.00




MUNICIPIO DE COQUIMATLAN, COL.
 Sistema Integral de Contabilidad Gubernamental
ANALISIS DE SALDOS CONTABLES
DEL 1 DE NOVIEMBRE AL 30 DE NOVIEMBRE DE 2022

Descripción	Saldo Anterior		Movimientos		Saldo Actual	
	Debe	Haber	Debe	Haber	Debe	Haber
RUDELSA CONSTRUCCIONES SA DE CV	0.00	0.00	179,883.17	179,883.17	0.00	0.00
TECNICAS Y SOLUCIONES CONSTRUCTIVAS SA DE CV	0.00	0.00	179,098.04	0.00	179,098.04	0.00
MANTENIMIENTO Y COMERCIALIZACION CODIS SA DE CV	0.00	0.00	403,407.36	0.00	403,407.36	0.00
ANTICIPOS A CONTRATISTAS DE OBRA PÚBLICA CON RECURSOS TRANSFERIDOS DE PROGRAMA 3X1 PARA MIGRANTES	32,919.57	0.00	0.00	0.00	32,919.57	0.00
GILDARDO ALVAREZ PULIDO CONSTRUCCION Y MANTENIMIENTO EMACOL S.C.	13,919.57	0.00	0.00	0.00	13,919.57	0.00
CONSTRUCCION Y MANTENIMIENTO EMACOL S.C.	19,000.00	0.00	0.00	0.00	19,000.00	0.00
ANTICIPOS EJERCICIO FISCAL 2020	299,641.06	0.00	0.00	0.00	299,641.06	0.00
ANTICIPOS A CONTRATISTAS DE OBRA PÚBLICA CON RECURSOS FAISM	299,641.06	0.00	0.00	0.00	299,641.06	0.00
CONSTRUCCIONES MARAL FD SA DE CV	299,641.06	0.00	0.00	0.00	299,641.06	0.00
SIGPOT	451,892.57	0.00	0.00	0.00	451,892.57	0.00
ANTICIPO A CONTRATISTAS MORALES ARMENTA CONSTRUCCIONES SA DE C.V.	569,715.79	0.00	0.00	569,715.79	0.00	0.00
MORALES ARMENTA CONSTRUCCIONES SA DE C.V.	569,715.79	0.00	0.00	569,715.79	0.00	0.00
ACTIVO NO CIRCULANTE BIENES INMUEBLES, INFRAESTRUCTURA Y CONSTRUCCIONES EN PROCESO	192,301,367.00	0.00	5,391,257.26	1,970,955.58	195,721,668.68	0.00
BIENES INMUEBLES, INFRAESTRUCTURA Y CONSTRUCCIONES EN PROCESO	173,482,234.55	0.00	5,364,257.26	1,970,955.58	176,875,536.23	0.00
VIVIENDAS	6,624,464.03	0.00	0.00	0.00	6,624,464.03	0.00
VIVIENDAS EN ZONAS MARGINADAS	4,174,464.03	0.00	0.00	0.00	4,174,464.03	0.00
OTRAS VIVIENDAS PARA FINES DEL ENTE PUBLICO	2,450,000.00	0.00	0.00	0.00	2,450,000.00	0.00
EDIFICIOS NO HABITACIONALES UNIDADES DEPORTIVAS, PARQUES Y JARDINES	10,694,900.32	0.00	0.00	0.00	10,694,900.32	0.00
UNIDADES DEPORTIVAS, PARQUES Y JARDINES	10,706,239.72	0.00	0.00	0.00	10,706,239.72	0.00
ESTACIONAMIENTOS Y APARCADEROS	0.00	11,339.40	0.00	0.00	0.00	11,339.40
CONSTRUCCIONES EN PROCESO EN BIENES DE DOMINIO PÚBLICO	136,921,526.98	0.00	4,960,849.90	1,567,548.22	140,314,828.66	0.00




MUNICIPIO DE COQUIMATLAN, COL.
Sistema Integral de Contabilidad Gubernamental
ANALISIS DE SALDOS CONTABLES
DEL 1 DE NOVIEMBRE AL 30 DE NOVIEMBRE DE 2022

Descripción	Saldo Anterior		Movimientos		Saldo Actual	
	Debe	Haber	Debe	Haber	Debe	Haber
EDIFICACIÓN HABITACIONAL EN PROCESO	9,716,103.46	0.00	177,616.87	177,616.87	9,716,103.46	0.00
AMPLIACIÓN DE VIVIENDA	9,716,103.46	0.00	177,616.87	177,616.87	9,716,103.46	0.00
EDIFICACIÓN NO HABITACIONAL EN PROCESO	18,247,049.77	0.00	163,375.90	182,887.54	18,227,538.13	0.00
UNIDADES DEPORTIVAS, PARQUES Y JARDINES	10,708,692.11	0.00	163,375.90	182,887.54	10,689,180.47	0.00
EDIFICIOS PARA RECREACIÓN, ESPECTACULOS Y DE CONVIVENCIA SOCIAL EN ESPACIOS PÚBLICOS	7,538,357.66	0.00	0.00	0.00	7,538,357.66	0.00
CONSTRUCCIÓN DE OBRAS PARA EL ABASTECIMIENTO DE AGUA, PETRÓLEO, GAS, ELECTRICIDAD Y TELECOMUNICACIONES EN PROCESO	13,344,003.06	0.00	0.00	192,552.79	13,151,450.27	0.00
CONSTRUCCIÓN DE OBRAS PARA EL ABASTECIMIENTO DE AGUA	13,344,003.06	0.00	0.00	192,552.79	13,151,450.27	0.00
DIVISIÓN DE TERRENOS Y CONSTRUCCIÓN DE OBRAS DE URBANIZACIÓN EN PROCESO	82,854,790.63	0.00	4,619,857.13	835,392.98	86,639,254.78	0.00
CONSTRUCCIÓN DE BARDAS PERIMETRALES PARA LA DIVISIÓN DE TERRENOS	131,652.17	0.00	0.00	0.00	131,652.17	0.00
CONSTRUCCIÓN DE OBRAS DE VIALIDADES	4,546,748.90	0.00	1,245,143.67	179,883.17	5,612,009.40	0.00
CONSTRUCCIÓN DE OBRAS DE DRENAJE Y ALCANTARILLADO	12,689,636.75	0.00	3,015,250.49	655,509.81	15,049,377.43	0.00
CONSTRUCCIÓN DE OBRAS DE BANQUETAS, RAMPAS Y MACHUELOS	1,887,279.76	0.00	285,548.43	0.00	2,172,828.19	0.00
CONSTRUCCIÓN DE OBRAS DE ALUMBRADO PÚBLICO	16,545,082.45	0.00	0.00	0.00	16,545,082.45	0.00
CONSTRUCCIÓN DE OBRAS DE PASOS PEATONALES, PUENTES Y SIMILARES	2,582,683.86	0.00	0.00	0.00	2,582,683.86	0.00
CONSTRUCCIÓN DE OTRAS OBRAS DE URBANIZACIÓN	44,471,706.74	0.00	73,914.54	0.00	44,545,621.28	0.00
CONSTRUCCIÓN DE VÍAS DE COMUNICACIÓN EN PROCESO	803,649.24	0.00	0.00	0.00	803,649.24	0.00
CONSTRUCCIÓN DE CAMINOS RURALES	803,649.24	0.00	0.00	0.00	803,649.24	0.00
OTRAS CONSTRUCCIONES DE INGENIERÍA CIVIL U OBRA PESADA	7,410,135.56	0.00	0.00	0.00	7,410,135.56	0.00




MUNICIPIO DE COQUIMATLAN, COL.
Sistema Integral de Contabilidad Gubernamental
ANALISIS DE SALDOS CONTABLES
DEL 1 DE NOVIEMBRE AL 30 DE NOVIEMBRE DE 2022

Descripción	Saldo Anterior		Movimientos		Saldo Actual	
	Debe	Haber	Debe	Haber	Debe	Haber
EN PROCESO						
OTRAS CONSTRUCCIONES EN PROCESO	7,410,135.56	0.00	0.00	0.00	7,410,135.56	0.00
INSTALACIONES Y EQUIPAMIENTO EN CONSTRUCCIONES EN PROCESO	3,457,109.88	0.00	0.00	179,098.04	3,278,011.84	0.00
VIVIENDAS EN ZONAS MARGINADAS	349,999.84	0.00	0.00	0.00	349,999.84	0.00
CONSTRUCCIÓN DE OBRAS DE VIALIDADES	179,098.04	0.00	0.00	179,098.04	0.00	0.00
CONSTRUCCIÓN DE OBRAS DE DRENAJE Y ALCANTARILLADO	1,009,683.46	0.00	0.00	0.00	1,009,683.46	0.00
CONSTRUCCIÓN DE OBRAS DE ALUMBRADO PÚBLICO	1,918,328.54	0.00	0.00	0.00	1,918,328.54	0.00
TRABAJOS DE ACABADOS EN EDIFICACIONES Y OTROS TRABAJOS ESPECIALIZADOS EN PROCESO	1,088,685.38	0.00	0.00	0.00	1,088,685.38	0.00
CONSTRUCCIÓN DE OTRAS OBRAS DE URBANIZACIÓN	1,088,685.38	0.00	0.00	0.00	1,088,685.38	0.00
CONSTRUCCIONES EN PROCESO EN BIENES PROPIOS	19,241,343.22	0.00	403,407.36	403,407.36	19,241,343.22	0.00
DIVISION DE TERRENOS Y CONSTRUCCIÓN DE OBRAS DE URBANIZACIÓN EN PROCESO	448,485.30	0.00	403,407.36	403,407.36	448,485.30	0.00
CONSTRUCCIÓN DE OBRAS DE VIALIDADES	0.00	0.00	403,407.36	403,407.36	0.00	0.00
CONSTRUCCIÓN DE OBRAS DE ALUMBRADO PÚBLICO	102,416.12	0.00	0.00	0.00	102,416.12	0.00
CONSTRUCCIÓN DE OTRAS OBRAS DE URBANIZACIÓN	346,069.18	0.00	0.00	0.00	346,069.18	0.00
OTRAS CONSTRUCCIONES DE INGENIERÍA CIVIL U OBRA PESADA EN PROCESO	4,894,008.45	0.00	0.00	0.00	4,894,008.45	0.00
OTRAS CONSTRUCCIONES EN PROCESO	4,894,008.45	0.00	0.00	0.00	4,894,008.45	0.00
INSTALACIONES Y EQUIPAMIENTO EN CONSTRUCCIONES EN PROCESO	357,567.56	0.00	0.00	0.00	357,567.56	0.00
EDIFICIOS PARA OFICINAS ADMINISTRATIVAS Y DE SERVICIOS AL PÚBLICO	200,395.00	0.00	0.00	0.00	200,395.00	0.00
OTRAS CONSTRUCCIONES EN PROCESO	157,172.56	0.00	0.00	0.00	157,172.56	0.00




MUNICIPIO DE COQUIMATLAN, COL.
Sistema Integral de Contabilidad Gubernamental
ANÁLISIS DE SALDOS CONTABLES
DEL 1 DE NOVIEMBRE AL 30 DE NOVIEMBRE DE 2022

Descripción	Saldo Anterior		Movimientos		Saldo Actual	
	Debe	Haber	Debe	Haber	Debe	Haber
TRABAJOS DE ACABADOS EN EDIFICACIONES Y OTROS TRABAJOS ESPECIALIZADOS EN PROCESO	13,541,281.91	0.00	0.00	0.00	13,541,281.91	0.00
CONSTRUCCIÓN DE OTRAS OBRAS DE URBANIZACIÓN	13,541,281.91	0.00	0.00	0.00	13,541,281.91	0.00
BIENES MUEBLES	18,119,877.57	0.00	27,000.00	0.00	18,146,877.57	0.00
MOBILIARIO Y EQUIPO DE ADMINISTRACIÓN	15,783,480.11	0.00	27,000.00	0.00	15,810,480.11	0.00
MUEBLES DE OFICINA Y ESTANTERÍA	39,510.01	0.00	0.00	0.00	39,510.01	0.00
EQUIPO DE CÓMPUTO Y DE TECNOLOGÍAS DE LA INFORMACIÓN	77,608.64	0.00	0.00	0.00	77,608.64	0.00
OTROS MOBILIARIOS Y EQUIPOS DE ADMINISTRACIÓN	4,013,242.23	0.00	27,000.00	0.00	4,040,242.23	0.00
BIENES DE INVENTARIO SALDOS INICIALES	9,727,501.22	0.00	0.00	0.00	9,727,501.22	0.00
12 ESCRITORIOS DE 1.2 X .60 X .75 (9 CEREZO Y 3 CHOCOLATES)	17,956.80	0.00	0.00	0.00	17,956.80	0.00
8 MESAS PARA COMPUTADORAS DE .6 X .40 X .75 COLOR CEREZO	5,382.40	0.00	0.00	0.00	5,382.40	0.00
7 MESAS PAR AIMPRESORAS DE .6 X .40 X .75 COLOR NEGRO	4,790.80	0.00	0.00	0.00	4,790.80	0.00
3 ARCHIVEROS DE 3 GAVETAS COLOR CEREZO CON NEGRO	8,630.40	0.00	0.00	0.00	8,630.40	0.00
37 SILLAS DE VISTA COLOR CAFE NEGRO BITONADO	11,803.00	0.00	0.00	0.00	11,803.00	0.00
12 SILLAS SECRETARIALES CON BRAZO COLOR NEGRO	13,858.75	0.00	0.00	0.00	13,858.75	0.00
12 SILLON SEMI EJECUTIVO COLOR NEGRO	14,343.17	0.00	0.00	0.00	14,343.17	0.00
6 CONJUNTO DANES COLOR CHOCOLATE	79,448.40	0.00	0.00	0.00	79,448.40	0.00
1 MOSTRADOR DE 2.4 X .60 X 1.10 COLOR CHOCOLATE	8,676.80	0.00	0.00	0.00	8,676.80	0.00
1 CAJONERA TRIPLE COLOR CHOCOLATE	1,496.40	0.00	0.00	0.00	1,496.40	0.00
2 MODULOS EN I DE 1.40 X 1.60 X .60 X .45 X .75 COLOR CEREZO	2,934.80	0.00	0.00	0.00	2,934.80	0.00
2 LATERALES CON CAJONERAS COLOR CEREZO CON NEGRO	2,760.80	0.00	0.00	0.00	2,760.80	0.00




MUNICIPIO DE COQUIMATLAN, COL.
Sistema Integral de Contabilidad Gubernamental
ANALISIS DE SALDOS CONTABLES
DEL 1 DE NOVIEMBRE AL 30 DE NOVIEMBRE DE 2022

Descripción	Saldo Anterior		Movimientos		Saldo Actual	
	Debe	Haber	Debe	Haber	Debe	Haber
1 LIBRERO DE .86 X .40 X 1.90	3,306.00	0.00	0.00	0.00	3,306.00	0.00
1 MODULO DE 2.00 X 2.00 X 1.60 X .40 X .75 COLOR CEREZO CON NEGRO	6,820.80	0.00	0.00	0.00	6,820.80	0.00
2 LIBREROS DE 1.00 X .40 X 1.20 CON PUERTAS COLOR CEREZO/NEGRO	8,584.00	0.00	0.00	0.00	8,584.00	0.00
3 LIBRESOS DE 2.40X.40X1.14 CON ENTREPAÑOS Y PUERTAS	16,356.00	0.00	0.00	0.00	16,356.00	0.00
1 LIBRESO DE 2.40 X .40 X .86 CON ENTREPAÑOS Y PUERTAS	4,616.80	0.00	0.00	0.00	4,616.80	0.00
1 MODULO DE RECEPCION DE 7.40X.60X1.10 CON REPISA	11,414.40	0.00	0.00	0.00	11,414.40	0.00
5 PORTA TECLADO DESLIZABLE COLOR CEREZO CON NEGRO	1,682.00	0.00	0.00	0.00	1,682.00	0.00
5 PORTA CPU MOVILCOLOR CEREZO CON NEGRO	1,566.00	0.00	0.00	0.00	1,566.00	0.00
5 CAJONERA UN CAJON LAPICERO Y UNO DE ARCHIVO	3,648.20	0.00	0.00	0.00	3,648.20	0.00
1 MEZA PARA IMPRESORA DE 1.00X.50X.75 CEREZO CON NEGRO	1,148.40	0.00	0.00	0.00	1,148.40	0.00
1 MESA DE JUNATS DE 1.60X.80X.75 COLOR CHOCOLATE	1,728.40	0.00	0.00	0.00	1,728.40	0.00
1 LIBRERO DE 1.40X.40X2.00 CON PUERTAS COLOR CHOCOLATE	9,744.00	0.00	0.00	0.00	9,744.00	0.00
1 LIBRERO DE 1.70X.40X2 CON PUETAS COLOR CHOCOLATE	8,584.00	0.00	0.00	0.00	8,584.00	0.00
6 SILLAS DE VISTA COLOR CAFE NEGRO BITONADO	3,062.40	0.00	0.00	0.00	3,062.40	0.00
1 MESA DE CENTRO DE .80X.40X.55 COLOR CHOCOLATE	719.20	0.00	0.00	0.00	719.20	0.00
10 SILLONES CH-100 COLOR NEGRO CROMADOS	33,524.00	0.00	0.00	0.00	33,524.00	0.00
1 SILLON OHE-205 CROMADO COLOR NEGRO	6,262.84	0.00	0.00	0.00	6,262.84	0.00
1 MESA DE JUNATS EN FORMA DE U DE 5.00X.60X.75	11,576.80	0.00	0.00	0.00	11,576.80	0.00
2 LIBREROS DE .65X.40X.90 CON PUERTAS COLOR CHOCOLATE	14,414.16	0.00	0.00	0.00	14,414.16	0.00
1 ESCRITORIO DE 2.40X.80X.75 CON CAJONERA Y LATERAL CON CAJONERA	18,700.94	0.00	0.00	0.00	18,700.94	0.00
1 MESA DE CENTRO CON CRISTAL DE	1,532.86	0.00	0.00	0.00	1,532.86	0.00




MUNICIPIO DE COQUIMATLAN, COL.
Sistema Integral de Contabilidad Gubernamental
ANALISIS DE SALDOS CONTABLES
DEL 1 DE NOVIEMBRE AL 30 DE NOVIEMBRE DE 2022

Descripción	Saldo Anterior		Movimientos		Saldo Actual	
	Debe	Haber	Debe	Haber	Debe	Haber
.80X.40X.55 COLOR CHOCOLATE						
2 MESA ESQUINERA DE 60X60 CON CRISTAL COLOR CHOCOLATE	2,737.60	0.00	0.00	0.00	2,737.60	0.00
1 GAVETA COLGANTE DE 1.00X.40X.40 COLOR CEREZO CON NEGRO	2,030.00	0.00	0.00	0.00	2,030.00	0.00
1 MUEBLE PARA RED DE .86X.40X1.80 CON PATAS COLOR CREZO	4,292.00	0.00	0.00	0.00	4,292.00	0.00
1 ESCRITORIO DE 1.50X.60X.75 CON LATERAL DE 1.10X.45X.75 Y LIBRERO	6,878.80	0.00	0.00	0.00	6,878.80	0.00
3 CUBIERTAS DE ESCRITORIO DE 1.80X.75 DE 28 MM COLOR CHOCOLATE	3,584.40	0.00	0.00	0.00	3,584.40	0.00
3 PUENTES DE .90X.40 CON PORTA TECLADO	3,375.60	0.00	0.00	0.00	3,375.60	0.00
1 GAVETA COLGANTE DE 1.20X.40X.40 CONTRES PUERTAS	1,914.00	0.00	0.00	0.00	1,914.00	0.00
1 LIBRERO DE 1.10X.40X1.82 CON PUERTAS COLOR CHOCOLATE	4,628.40	0.00	0.00	0.00	4,628.40	0.00
1 MESA DE .70X.40X.72 CON ENTREPAÑO Y RODAJAS	800.40	0.00	0.00	0.00	800.40	0.00
1 MESA DE .70X.40X.75 CON ENTREPAÑOS Y NIVELADORES	754.00	0.00	0.00	0.00	754.00	0.00
1 MUEBLE TIPO GAVETA PARA COCINETA DE 1.76X.40X.60 CON PUERTAS COLOR CHOCOLATE	2,894.20	0.00	0.00	0.00	2,894.20	0.00
1 MUEBLE APARENTE DE 2.05X.60X.83 PARA COCINETA COLOR CHOCOLATE	2,424.40	0.00	0.00	0.00	2,424.40	0.00
1 MUEBLE TIPO GAVETA COLGANTE DE 1.47X.63X.60 CON PUERTAS COLOR CHOCOLATE	4,123.80	0.00	0.00	0.00	4,123.80	0.00
1 MUEBLE APARENTE DE 1.47X.63X93 CON PUERTAS COLOR CHOCOLATE	3,027.60	0.00	0.00	0.00	3,027.60	0.00
1 NICHOS PARA BANDERA DE TRES NIVELES COLOR CHOCOLATE	2,668.00	0.00	0.00	0.00	2,668.00	0.00
1 MESA DE CENTRO DE .80X.80 CON CRISTAL COLOR CHOCOLATE	2,367.56	0.00	0.00	0.00	2,367.56	0.00
1 CUBIERTA DE CRISTAL DE 1.90X.80	807.36	0.00	0.00	0.00	807.36	0.00
1 CUBIERTA DE CRISTAL DE 1.55X.40	330.60	0.00	0.00	0.00	330.60	0.00
1 CUBIERTA DE CRISTAL DE 2.10X.40	451.22	0.00	0.00	0.00	451.22	0.00
1 STAND DE PASTICO CORRUGADO	3,543.80	0.00	0.00	0.00	3,543.80	0.00




MUNICIPIO DE COQUIMATLAN, COL.
Sistema Integral de Contabilidad Gubernamental
ANALISIS DE SALDOS CONTABLES
DEL 1 DE NOVIEMBRE AL 30 DE NOVIEMBRE DE 2022

Descripción	Saldo Anterior		Movimientos		Saldo Actual	
	Debe	Haber	Debe	Haber	Debe	Haber
100% POLIPROPILENO						
1 SALA MOD MANCHESTER 3-2-1	9,350.00	0.00	0.00	0.00	9,350.00	0.00
1 RP-8010-IV SILLON EIEC. RESP. ALTO INORY MEC.KNEE-TIL	6,495.77	0.00	0.00	0.00	6,495.77	0.00
2 OHV-54 SILLON DE VISTA CALEA IVORY	3,245.68	0.00	0.00	0.00	3,245.68	0.00
2 PODADORAS MURRAY 6.5HP BOLSA 22 LL 44	11,999.99	0.00	0.00	0.00	11,999.99	0.00
1 IMPRESORA MULTIFUNCIONAL HP F3050	1,200.00	0.00	0.00	0.00	1,200.00	0.00
1 ESTUFA ACROS MOD AFT1800T	4,593.01	0.00	0.00	0.00	4,593.01	0.00
1 BASCULA CON ESTIRAMIENTO CAMRY.	4,749.97	0.00	0.00	0.00	4,749.97	0.00
13 BASCULA DE PUIISO SENCILLA CAMRY	8,840.05	0.00	0.00	0.00	8,840.05	0.00
2 SET BAUNOMENTO CON ESTETOSCOPIO DUPLEX LUMED	1,409.99	0.00	0.00	0.00	1,409.99	0.00
13 RADIOGRABADORA SONY MOD.CFD- RG880CP	51,350.11	0.00	0.00	0.00	51,350.11	0.00
1 REPRODUCTOR DE VIDEO SONY XGA VPL-EX100	7,500.00	0.00	0.00	0.00	7,500.00	0.00
1 LAPTOP SONY VPCYB35AL/S,PLATA	7,769.99	0.00	0.00	0.00	7,769.99	0.00
1 CAMARA DIGITAL SONY W570	9,928.95	0.00	0.00	0.00	9,928.95	0.00
1 MESA DE MAYO,CROMADA.DE 1.20X80MTS.	3,364.00	0.00	0.00	0.00	3,364.00	0.00
1 PORTAFOLIO PARA LA COMPUTADORA SONY VPCEK20ALW BLANCA	710.00	0.00	0.00	0.00	710.00	0.00
1 MEMORIA USB KINGSTON 16 GB	350.00	0.00	0.00	0.00	350.00	0.00
1 MEMORIA DE 16 GB SD PARA CAMARA SONY MOD.DSCW570	700.00	0.00	0.00	0.00	700.00	0.00
1 BOCINAS PARA COMPUTADORA ACTEK SERIE 370	600.00	0.00	0.00	0.00	600.00	0.00
1 LECTOR DE MEMORIA CON ENTRADA ESB	150.00	0.00	0.00	0.00	150.00	0.00
3 LICUADORA PROCTOR SILEX MOD. 53171R 3 VEL	2,367.06	0.00	0.00	0.00	2,367.06	0.00
4 VAPORERAS DE ACERO VASCONIA	2,640.02	0.00	0.00	0.00	2,640.02	0.00
5 CUCHARON PARA AGUA VASCONIA	399.91	0.00	0.00	0.00	399.91	0.00
1 SILLA SECRETARIAL MOD-E-20 NEGRO	785.00	0.00	0.00	0.00	785.00	0.00




MUNICIPIO DE COQUIMATLAN, COL.
Sistema Integral de Contabilidad Gubernamental
ANALISIS DE SALDOS CONTABLES
DEL 1 DE NOVIEMBRE AL 30 DE NOVIEMBRE DE 2022

Descripción	Saldo Anterior		Movimientos		Saldo Actual	
	Debe	Haber	Debe	Haber	Debe	Haber
3 SILLAS SECRETARIALES COLOR VINO	1,397.25	0.00	0.00	0.00	1,397.25	0.00
2 SILLAS SECRETARIALES ERGONOMICO	1,999.85	0.00	0.00	0.00	1,999.85	0.00
2 SILLA JIFA DE VISITANTE	598.00	0.00	0.00	0.00	598.00	0.00
ESCALERA EXTENSION 494-28ESC.8.54 MTS.	2,116.00	0.00	0.00	0.00	2,116.00	0.00
8 COMPUTADORAS MARCA HP MS230LA 2GB	87,447.02	0.00	0.00	0.00	87,447.02	0.00
PORTATIL EEE PC 1001PXD-EM17	4,599.99	0.00	0.00	0.00	4,599.99	0.00
CAMARA CLEAR SHORT 30	247.02	0.00	0.00	0.00	247.02	0.00
PORTACAMARA	25.00	0.00	0.00	0.00	25.00	0.00
MOTOBOMBA CENTRIFUGA HORIZONTAL MARCA EVANS MODELO 4HME0200A	3,880.00	0.00	0.00	0.00	3,880.00	0.00
AIRE ACONDICIONADO TIPO MINI SPLIT	48,394.04	0.00	0.00	0.00	48,394.04	0.00
GATO DE PATIN 3 TONELADAS TORIN	2,400.00	0.00	0.00	0.00	2,400.00	0.00
EQUIPO KENWOOD MODELO TX 2302K, VHF , 16 CANALES, 5 WATTS	8,725.21	0.00	0.00	0.00	8,725.21	0.00
MOTOBOMBA 1" KOSHIN 1.5 HP	4,200.00	0.00	0.00	0.00	4,200.00	0.00
DESBROZADORA HUSQVARNA MODELO 345FR 45.7 CC.	69,045.01	0.00	0.00	0.00	69,045.01	0.00
PODADORA MTD 6.25 HP 21 CON BOLSA 3 EN 1	5,999.99	0.00	0.00	0.00	5,999.99	0.00
TRACTOR HUSQVARNA 23HP KOHLER 46	54,900.00	0.00	0.00	0.00	54,900.00	0.00
RADIO KENWOOD TK2302 S-B102888	5,800.00	0.00	0.00	0.00	5,800.00	0.00
TELEFONO UNILINEA KY TS 5500	930.00	0.00	0.00	0.00	930.00	0.00
VEHICULO TOYOTA HILUX DOB. CAB SR MODELO 2014 (3)	746,068.98	0.00	0.00	0.00	746,068.98	0.00
SEIS COMPUTADORAS ARMADAS DOS MULTIFUNCIONAL LASER BROTHER MFC-8710DW	65,417.04	0.00	0.00	0.00	65,417.04	0.00
IMPRESORA EPSON L 120	12,191.60	0.00	0.00	0.00	12,191.60	0.00
LAP TOP BUNDLE NANI4	2,290.00	0.00	0.00	0.00	2,290.00	0.00
IMPRESORA HP DESIGNJET	48,099.59	0.00	0.00	0.00	48,099.59	0.00
REGULADOR DE VOLTAJE 300	87,114.46	0.00	0.00	0.00	87,114.46	0.00
NO BREAK SMART BIT	1,450.00	0.00	0.00	0.00	1,450.00	0.00
1 EQUIPO DE COMPUTO PORCESADOR	8,004.00	0.00	0.00	0.00	8,004.00	0.00
	8,305.00	0.00	0.00	0.00	8,305.00	0.00




MUNICIPIO DE COQUIMATLAN, COL.
Sistema Integral de Contabilidad Gubernamental
ANALISIS DE SALDOS CONTABLES
DEL 1 DE NOVIEMBRE AL 30 DE NOVIEMBRE DE 2022

Descripción	Saldo Anterior		Movimientos		Saldo Actual	
	Debe	Haber	Debe	Haber	Debe	Haber
INTEL 21.5 P						
2 EQUIPO DE COMPUTO PROCESADOR	19,540.00	0.00	0.00	0.00	19,540.00	0.00
INTEL 23 PL						
8 EQUIPO COMPUTO PROCESADOR	74,800.00	0.00	0.00	0.00	74,800.00	0.00
INTEL 21.5 P						
1 EQUIPO DE COMPUTO PROCESADOR	14,425.00	0.00	0.00	0.00	14,425.00	0.00
15 4460						
MOBILIARIO Y EQUIPO	963,788.00	0.00	0.00	0.00	963,788.00	0.00
EDUCACIONAL Y RECREATIVO						
OTRO MOBILIARIO Y EQUIPO	963,788.00	0.00	0.00	0.00	963,788.00	0.00
EDUCACIONAL Y RECREATIVO						
EQUIPO DE DEFENSA Y SEGURIDAD	1,372,609.46	0.00	0.00	0.00	1,372,609.46	0.00
OTROS BIENES MUEBLES PARA LA DEFENSA Y SEGURIDAD	1,372,609.46	0.00	0.00	0.00	1,372,609.46	0.00
ACTIVOS DIFERIDOS						
ESTUDIOS, FORMULACIÓN Y EVALUACIÓN DE PROYECTOS	699,254.88	0.00	0.00	0.00	699,254.88	0.00
ESTUDIOS, FORMULACIÓN Y EVALUACIÓN DE PROYECTOS ESTRATEGICOS	699,254.88	0.00	0.00	0.00	699,254.88	0.00
PASIVO						
PASIVO CIRCULANTE						
CUENTAS POR PAGAR A CORTO PLAZO						
SERVICIOS PERSONALES POR PAGAR A CORTO PLAZO	0.00	49,995,252.85	14,364,520.22	12,665,221.03	0.00	48,295,953.66
43,611,726.38						
36,366,213.09						
12,357,099.12						
11,701,500.74						
POR EL DEVENGO DE LA NÓMINA DEL PERSONAL DE CARACTER PERMANENTE	0.00	40,537.38	155,376.99	155,376.99	0.00	40,537.38
PERSONAL DE BASE SINDICALIZADO						
MA. DOLORES MENDEZ BENITEZ	0.00	2,993.17	0.00	0.00	0.00	2,993.17
SILVIA MEJIA NAVARRO	0.00	7,432.79	0.00	0.00	0.00	7,432.79
MARISOL DELGADO FRANCO	0.00	0.89	0.00	0.00	0.00	0.89
MARIBEL DELGADO FRANCO	0.00	0.89	0.00	0.00	0.00	0.89
DORA BELINDA BENAVIDES RAMOS	0.00	0.89	0.00	0.00	0.00	0.89
ESPINOZA TORRES CANDELARIO	0.00	8,860.72	0.00	0.00	0.00	8,860.72
ENRIQUE ALEJANDRO PRECIADO URISTA	0.00	5,446.07	0.00	0.00	0.00	5,446.07
ENRIQUE GALVAN CASTELLANOS	1,525.23	0.00	0.00	0.00	1,525.23	0.00




MUNICIPIO DE COQUIMATLAN, COL.
Sistema Integral de Contabilidad Gubernamental
ANALISIS DE SALDOS CONTABLES
DEL 1 DE NOVIEMBRE AL 30 DE NOVIEMBRE DE 2022

Descripción	Saldo Anterior		Movimientos		Saldo Actual	
	Debe	Haber	Debe	Haber	Debe	Haber
PEDRO RODRIGUEZ LEPE	0.00	0.00	8,681.05	8,681.05	0.00	0.00
MA. DEL ROSARIO SOTO RODRIGUEZ	0.00	9,823.64	0.00	0.00	0.00	9,823.64
GUTIERREZ LOPEZ J. GUADALUPE	0.00	4,575.68	0.00	0.00	0.00	4,575.68
MARTIN A. ROLON MUNGUJA	0.00	0.00	73,796.46	73,796.46	0.00	0.00
JUAN VAZQUEZ TEODORO	3,187.20	0.00	0.00	0.00	3,187.20	0.00
POLANCO LARIOS JESUS CANDELARIO	0.00	5,003.56	34,119.91	34,119.91	0.00	5,003.56
J. GUADALUPE LOPEZ MOJICA	11,026.55	0.00	0.00	0.00	11,026.55	0.00
CHRISTIAN JOEL MUÑIZ DELGADO	0.00	10,000.00	0.00	0.00	0.00	10,000.00
BELEN CERVANTES VARGAS	0.00	0.00	2,769.66	2,769.66	0.00	0.00
RAFAEL GALVAN CASTELLANOS	0.00	352.06	1,273.86	1,273.86	0.00	352.06
FRANCISCO ANDRADE VENEGAS	0.00	4,575.68	0.00	0.00	0.00	4,575.68
JESSICA ISABEL MEZA RAMIREZ	0.00	0.00	34,736.05	34,736.05	0.00	0.00
JUAN JESUS LOPEZ AGUILAR	2,789.68	0.00	0.00	0.00	2,789.68	0.00
PERSONAL DE BASE	2,485.21	0.00	0.00	0.00	2,485.21	0.00
SILVIA OLAGUE CARRASCO	2,485.21	0.00	0.00	0.00	2,485.21	0.00
PERSONAL DE CONFIANZA Y FUNCIONARIOS	0.00	1,993,644.62	198,270.16	222,231.64	0.00	2,017,606.10
ANTONIO PEREZ ALCALA	300.00	0.00	0.00	0.00	300.00	0.00
ROBERTO MORALES CONTRERAS	0.00	1,598.09	0.00	0.00	0.00	1,598.09
ADAME GUTIERREZ MA. GUADALUPE	0.00	8,429.00	8,389.00	3,559.00	0.00	3,599.00
H. AYUNTAMIENTO DE COQUIMATLAN, COLIMA	406,745.48	0.00	0.00	0.00	406,745.48	0.00
MA. CARMEN VARGAS CALVARIO	0.00	4,422.78	0.00	0.00	0.00	4,422.78
YOLANDA JIMENEZ VIDRIO	0.00	295,030.00	0.00	0.00	0.00	295,030.00
GUTIERREZ MORALES MARCELINO	0.00	20,028.00	0.00	0.00	0.00	20,028.00
ROBERTO GEORGE GALLARDO	0.00	7,500.00	3,000.00	3,000.00	0.00	7,500.00
JOSE JUAN MICHEL RAMIREZ	0.00	2,957.90	0.00	0.00	0.00	2,957.90
J. JESUS RODRIGUEZ RUIZ	0.00	1,500.00	0.00	0.00	0.00	1,500.00
MANZO PEREZ PABLO JAVIER	24,682.52	0.00	0.00	0.00	24,682.52	0.00
MICHEL RAMOS RAMON ALEJANDRO	0.00	12,000.00	0.00	0.00	0.00	12,000.00
MA. CARMEN ESPINDOLA IBARRA	0.00	1,140.00	0.00	0.00	0.00	1,140.00
LEOBARDO SANDOVAL GONZALEZ	0.00	16,671.37	0.00	0.00	0.00	16,671.37
JOSE ALFREDO GUTIERREZ COBARRUBIAS	0.00	1,140.00	0.00	0.00	0.00	1,140.00
JOSE DE JESUS LOPEZ DIAZ	0.00	1,140.00	0.00	0.00	0.00	1,140.00
MARTHA LAURA ORTEGA DELGADO	0.00	250.47	0.00	0.00	0.00	250.47




MUNICIPIO DE COQUIMATLAN, COL.
Sistema Integral de Contabilidad Gubernamental
ANALISIS DE SALDOS CONTABLES
DEL 1 DE NOVIEMBRE AL 30 DE NOVIEMBRE DE 2022

Descripción	Saldo Anterior		Movimientos		Saldo Actual	
	Debe	Haber	Debe	Haber	Debe	Haber
MAGALLAN RAMIREZ SANDRA	0.00	10.12	0.00	0.00	0.00	10.12
GUSTAVO OROZCO REYES	0.00	2,500.00	0.00	0.00	0.00	2,500.00
RUVALCABA VEGA MIRNA LORENA	0.00	2,132.00	0.00	0.00	0.00	2,132.00
CRUZ NAVARRO RAFAEL	0.00	36,000.00	0.00	0.00	0.00	36,000.00
JOSE LUIS FRANCO TOPETE	410.52	0.00	0.00	0.00	410.52	0.00
LUIS MIGUEL CASTELLANOS VALENCIA	0.00	12,333.32	0.00	0.00	0.00	12,333.32
WILIBALDO EPITACIO GUTIERREZ DUEÑAS	0.00	162.14	0.00	0.00	0.00	162.14
EDIVALDO ROSALES RICARTE	0.00	12,600.00	10,154.32	0.00	0.00	12,600.00
FERNANDO CARRILLO ZAMBRANO	0.00	3,800.00	0.00	0.00	0.00	3,800.00
JOSE ANTONIO ALCARAZ ROBLES	0.00	21,919.51	0.00	0.00	0.00	21,919.51
EUGENIA MARGARITA JIMENEZ COBIAN	0.00	8,866.35	0.00	0.00	0.00	8,866.35
BEATRIZ ADRIANA RAMIREZ PADILLA	328.00	0.00	0.00	0.00	328.00	0.00
ARMANDO POLANCO PEREZ	0.00	5,000.00	0.00	0.00	0.00	5,000.00
AMED JASAM TOSCANO LARIOS	0.00	74,000.00	0.00	0.00	0.00	74,000.00
MONICA LIZETTE GUTIERREZ MENDOZA	0.00	31,237.87	0.00	0.00	0.00	31,237.87
JOSE MANUEL GARCIA CHAVEZ	0.00	7,157.38	0.00	0.00	0.00	7,157.38
JORGE RIOS GUZMAN	0.00	3,617.21	0.00	0.00	0.00	3,617.21
NORBERTO ESCAREÑO AVIÑA	0.00	18,396.97	0.00	0.00	0.00	18,396.97
JOSE MERCADO PLASCENCIA	3,967.79	0.00	0.00	0.00	3,967.79	0.00
GONZALO JUAREZ HERNANDEZ	0.00	10,428.83	0.00	0.00	0.00	10,428.83
JAIME OROZCO CALVARIO	0.00	19,790.00	0.00	0.00	0.00	19,790.00
ENRIQUE CORTES GARCIA	0.00	19,760.00	0.00	0.00	0.00	19,760.00
OSCAR ORTIZ PADILLA	0.00	0.00	12,301.46	0.00	0.00	0.00
SERGIO OCHOA MARTINEZ	0.00	1,000.00	0.00	0.00	0.00	1,000.00
MANUEL PIZANO RAMOS	290.33	0.00	0.00	0.00	290.33	0.00
JOSE DE JESUS MEJIA QUIROZ	0.00	8,360.00	0.00	0.00	0.00	8,360.00
MARGARITO MARTINEZ AYALA	7,000.00	0.00	0.00	0.00	7,000.00	0.00
SALVADOR FUENTES PEDROZA	0.00	0.50	0.00	0.00	0.00	0.50
VICTOR MANUEL CALVARIO MONTAÑO	0.00	31,262.58	0.00	0.00	0.00	31,262.58
ERIKA ALEJANDRINA TEJEDA AGUILAR	0.00	31,600.00	0.00	0.00	0.00	31,600.00
LEONOR ALCARAZ MANZO	0.00	10,800.00	0.00	0.00	0.00	10,800.00




MUNICIPIO DE COQUIMATLAN, COL.
Sistema Integral de Contabilidad Gubernamental
ANALISIS DE SALDOS CONTABLES
DEL 1 DE NOVIEMBRE AL 30 DE NOVIEMBRE DE 2022

Descripción	Saldo Anterior		Movimientos		Saldo Actual	
	Debe	Haber	Debe	Haber	Debe	Haber
RAMIRO TOSCANO SANCHEZ	0.00	35,776.68	0.00	0.00	0.00	35,776.68
RAUL JUAREZ FLORIAN	0.00	1,928.00	0.00	0.00	0.00	1,928.00
LARIOS ORTEGA PEDRO	0.00	138,626.05	0.00	0.00	0.00	138,626.05
JOSE GUADALUPE BENAVIDES FLORIAN	0.00	1,082.11	0.00	0.00	0.00	1,082.11
ANGELICA CELESTE MONTAÑO GARCÍA	0.00	16,583.33	0.00	0.00	0.00	16,583.33
RUBEN DIAZ FARIAS	0.00	3,000.00	0.00	0.00	0.00	3,000.00
SERGIO JESUS OCHOA MARTINEZ	0.00	4,166.35	0.00	0.00	0.00	4,166.35
JOSE APOLINAR SANCHEZ VARGAS	0.00	19,272.87	0.00	0.00	0.00	19,272.87
ERIKA ALEJANDRINA TEJADA AGUILAR	3,600.00	0.00	0.00	0.00	3,600.00	0.00
JOSE GUADALUPE BENAVIDES FLORIAN	6,547.70	0.00	0.00	0.00	6,547.70	0.00
CONRADO VAZQUEZ NAVARRO	0.00	3,617.21	0.00	0.00	0.00	3,617.21
ORTEGA VILLASEÑOR JOSE LUCAS	0.00	13,730.74	0.00	0.00	0.00	13,730.74
JOSE ROSARIO GALARZA FLORES	2,000.00	0.00	0.00	0.00	2,000.00	0.00
RAUL PULIDO JUAREZ	0.00	4,572.19	0.00	0.00	0.00	4,572.19
JORGE FABIAN DE LA MORA TORRES	0.00	21,811.45	0.00	0.00	0.00	21,811.45
J. JESUS BARAJAS	0.00	3,617.21	0.00	0.00	0.00	3,617.21
RUIZ GEORGE LUIS ENRIQUE	0.00	15,847.05	0.00	0.00	0.00	15,847.05
JOSE LUIS CONTRERAS DE JESUS	0.00	1,875.48	0.00	0.00	0.00	1,875.48
GLORIA MARINA ESPINOZA GOMEZ	0.00	6,170.00	0.00	0.00	0.00	6,170.00
ENRIQUE LÓPEZ OCHOA	0.00	1,140.00	0.00	0.00	0.00	1,140.00
JUAN FRANCISCO PEREZ GALLARDO	0.00	5,676.62	0.00	0.00	0.00	5,676.62
HERNANDEZ BELTRAN MARIA LOURDES	0.00	750.00	0.00	0.00	0.00	750.00
VELASCO LARIOS ABRAHAM ALEJANDRO	0.00	750.00	0.00	0.00	0.00	750.00
JOSE ESPIRIDION SANDOVAL TADEO	0.00	624.29	0.00	0.00	0.00	624.29
FERNANDO VILLAVICENCIO LUGO	0.00	114,535.00	0.00	0.00	0.00	114,535.00
MARIA DE LOURDES HERNÁNDEZ BELTRAN	0.00	3,900.00	0.00	0.00	0.00	3,900.00
JORGE LUNA BERNABÉ	0.00	24,337.98	0.00	0.00	0.00	24,337.98
JOSE REMIGIO JUAREZ LEON	0.00	10,557.00	0.00	0.00	0.00	10,557.00
JAIME USIEL VALENCIA HERNÁNDEZ	0.00	3,317.21	0.00	0.00	0.00	3,317.21




MUNICIPIO DE COQUIMATLAN, COL.
Sistema Integral de Contabilidad Gubernamental
ANALISIS DE SALDOS CONTABLES
DEL 1 DE NOVIEMBRE AL 30 DE NOVIEMBRE DE 2022

Descripción	Saldo Anterior		Movimientos		Saldo Actual	
	Debe	Haber	Debe	Haber	Debe	Haber
ALEJANDRO CEBALLOS QUIROZ	0.00	8,646.50	0.00	0.00	0.00	8,646.50
ENRIQUE GÓMEZ LÓPEZ	0.00	3,695.00	0.00	0.00	0.00	3,695.00
MARCO ANTONIO ESPÍRITU ISORDIA	0.00	9,224.21	0.00	0.00	0.00	9,224.21
MA. GUADALUPE GUTIÉRREZ NAVARRO	1,569.45	0.00	0.00	0.00	1,569.45	0.00
JESÚS ADÁN NAVARRO GARCÍA	0.00	6,000.00	0.00	0.00	0.00	6,000.00
NICASIO GARCÍA ROSALES	0.00	9,492.00	0.00	0.00	0.00	9,492.00
ALCARAZ FLORES VÍCTOR MANUEL	0.00	3,600.00	0.00	0.00	0.00	3,600.00
ALEJANDRO CAMARENA VENTURA	0.00	14,000.00	0.00	0.00	0.00	14,000.00
CELINA ORTEGA SOLANO	3,983.85	0.00	0.00	0.00	3,983.85	0.00
JUDITH GUADALUPE DUARTE SÁNCHEZ	0.00	750.00	0.00	0.00	0.00	750.00
BERENICE RIOS AREVALOS	0.00	31,779.09	0.00	0.00	0.00	31,779.09
SILVESTRE VERDUZCO CORONA	0.00	8,400.00	0.00	0.00	0.00	8,400.00
JOSE LUIS MORFIN MATA	0.00	6,187.50	0.00	0.00	0.00	6,187.50
MARIA ALCAZAR CRUZ	0.00	300.00	0.00	0.00	0.00	300.00
SILVIA JANET CONTRERAS SEGOBIANO	0.00	6,756.52	0.00	0.00	0.00	6,756.52
ERIKA GUADALUPE ORDAZ PLONEDA	12,544.04	0.00	0.00	0.00	12,544.04	0.00
ANDRES ALBERTO OROZCO LARIOS	0.00	4,222.19	0.00	0.00	0.00	4,222.19
ANDRES ALBERTO OROZCO LARIOS	0.00	175.00	0.00	0.00	0.00	175.00
EDUARDO DE LA MORA HERRERA	0.00	3,617.21	0.00	0.00	0.00	3,617.21
JOSE NUÑEZ FIGUEROA	0.00	6,435.48	0.00	0.00	0.00	6,435.48
FLORENCIO LARIOS GAYTAN S.A DE C.V.	0.00	4,564.00	0.00	0.00	0.00	4,564.00
MIGUEL ANGEL VAZQUEZ QUEVEDO	0.00	3,900.00	0.00	0.00	0.00	3,900.00
JHONATHAN JOHEL ZULUAGA ORTIZ	0.00	2,000.00	0.00	0.00	0.00	2,000.00
VICTORIA HERNANDEZ GARCIA	0.00	4,000.00	0.00	0.00	0.00	4,000.00
JESUS OROZCO MORENO	0.00	35,294.48	0.00	0.00	0.00	35,294.48
VIRGINA MATA ROMERO	0.00	1,500.00	0.00	0.00	0.00	1,500.00
CAIN HERIBERTO DIAZ MORFIN	0.00	4,000.00	0.00	0.00	0.00	4,000.00
MARIA DE LOS ANGELES RUIZ RICO	0.00	6,600.00	45,000.00	0.00	60,000.00	21,600.00
J. GUADALUPE SALAZAR MARTINEZ	0.00	703.59	0.00	0.00	0.00	703.59
MARCO ANTONIO PADILLA AVILA	0.00	300.00	0.00	0.00	0.00	300.00
MARIA DE LOS ANGELES BARBOSA MARIA	0.00	4,000.00	0.00	0.00	0.00	4,000.00
SILVA BARAJAS BENJAMIN	0.00	1,000.00	0.00	0.00	0.00	1,000.00




MUNICIPIO DE COQUIMATLAN, COL.
Sistema Integral de Contabilidad Gubernamental
ANALISIS DE SALDOS CONTABLES
DEL 1 DE NOVIEMBRE AL 30 DE NOVIEMBRE DE 2022

Descripción	Saldo Anterior		Movimientos		Saldo Actual	
	Debe	Haber	Debe	Haber	Debe	Haber
ALEJANDRO LINO MICHEL	0.00	550.00	0.00	0.00	0.00	550.00
MARIA SUAREZ CORTEZ	0.00	2,000.00	0.00	0.00	0.00	2,000.00
FRANCISCO VEGA CARRILLO	0.00	5,752.10	0.00	0.00	0.00	5,752.10
SIRIA SARAI ESPINOSA OSEGUERA	132,756.60	0.00	0.00	0.00	132,756.60	0.00
SILVESTRE BERNAL PULIDO	0.00	22,480.00	0.00	0.00	0.00	22,480.00
JUAN PABLO OCHOA SAHAGUN	0.00	500.00	0.00	0.00	0.00	500.00
OSCAR IVAN OCHOA SAHAGUN	0.00	29,100.59	0.00	0.00	0.00	29,100.59
JESUS ADIN VALENCIA RAMIREZ	0.00	16,000.00	0.00	0.00	0.00	16,000.00
ALVA PAPELERIA, S.A. DE C.V.	0.00	243.48	0.00	0.00	0.00	243.48
MIREYA UREÑA MUÑOZ	0.00	44,000.00	0.00	0.00	0.00	44,000.00
EDGAR ENRIQUE GOMEZ LOPEZ	0.00	14,423.47	0.00	0.00	0.00	14,423.47
AGUSTIN PERIANZA ZAVALA	0.00	19,697.89	11,162.60	0.00	0.00	8,535.29
CONTRERAS CARDENAS CHRISTIAN	0.00	9,750.00	0.00	0.00	0.00	9,750.00
DIONISIO						
CESAR ROBLES MORENO	0.00	2,000.00	0.00	0.00	0.00	2,000.00
RAFAEL RENDON GARCIA	0.00	3,516.15	0.00	0.00	0.00	3,516.15
IGNACIO PEREZ MARTINEZ	0.00	3,617.21	0.00	0.00	0.00	3,617.21
GONZALEZ GUZMAN MONTERRAT	0.00	131.87	0.00	0.00	0.00	131.87
RODRIGUEZ CABELLOS OMAR ALEJANDRO	0.00	2,528.09	0.00	0.00	0.00	2,528.09
ADRIAN VEGA MARTINEZ	0.00	5,289.07	0.00	0.00	0.00	5,289.07
ADAN NIESTAS ESPINOZA	0.00	34,363.50	0.00	0.00	0.00	34,363.50
MIGUEL ANGEL VIZCAINO GONZALEZ	0.00	15,671.37	0.00	0.00	0.00	15,671.37
SERGIO RODRIGUEZ ROSALES	0.00	4,617.21	0.00	0.00	0.00	4,617.21
PEDRO VALENZUELA CERON	0.00	11,855.22	0.00	0.00	0.00	11,855.22
CORTES POLANCO ERNESTO	0.00	2,200.00	0.00	0.00	0.00	2,200.00
CRUZ MAGAÑA EDSON FELIPE	0.00	2,000.00	0.00	0.00	0.00	2,000.00
RAQUEL PEREZ GARCIA	0.00	10,966.26	0.00	0.00	0.00	10,966.26
ELISA DECENA MENDEZ	0.00	3,355.57	0.00	0.00	0.00	3,355.57
EDGAR GUADALUPE GUERRERO ROSALES	0.00	8,298.62	0.00	0.00	0.00	8,298.62
MACEDONIO GUERRERO ROSALES	0.00	27,662.18	0.00	0.00	0.00	27,662.18
FRANCISCO ALEJANDRO GARCIA NAVARRO	0.00	5,930.72	0.00	0.00	0.00	5,930.72
MACIAS JORGE ALEJANDRO	0.00	34,772.28	0.00	0.00	0.00	34,772.28
LUIS ENRIQUE PUGA VIRGEN	0.00	2,000.00	0.00	0.00	0.00	2,000.00
EDUARDO HEREDIA ROJAS	0.00	12,092.08	0.00	0.00	0.00	12,092.08
HORACIO MONTES DE OCA LEON	0.00	3,816.15	0.00	0.00	0.00	3,816.15




MUNICIPIO DE COQUIMATLAN, COL.
Sistema Integral de Contabilidad Gubernamental
ANÁLISIS DE SALDOS CONTABLES
DEL 1 DE NOVIEMBRE AL 30 DE NOVIEMBRE DE 2022

Descripción	Saldo Anterior		Movimientos		Saldo Actual	
	Debe	Haber	Debe	Haber	Debe	Haber
NESTOR IVAN RAMIREZ MENDOZA	0.00	19,912.27	0.00	0.00	0.00	19,912.27
MARIO ALBERTO ALCARAZ GARCIA	0.00	43,017.24	9,954.08	19,908.16	0.00	52,971.32
PABLO FRANCISCO ARECHIGA OCHOA	0.00	3,816.15	0.00	0.00	0.00	3,816.15
MOISES CASTELLANO CASTREJON	0.00	12,666.35	0.00	0.00	0.00	12,666.35
RAQUEL MENDOZA LEON	0.00	11,855.22	0.00	0.00	0.00	11,855.22
GALVAN AGUILAR JAIME	0.00	0.00	7,076.28	7,076.28	0.00	0.00
BEATRIZ ADRIANA RAMIREZ PADILLA	0.00	9,881.86	0.00	0.00	0.00	9,881.86
PEDRO SALOME GALARZA FLORES	1,661.70	0.00	0.00	0.00	1,661.70	0.00
FRANCISCO JAVIER GUTIERREZ NUNEZ	0.00	2,375.00	0.00	0.00	0.00	2,375.00
ALEJANDRO RAMIREZ ROSITAS	0.00	1,740.00	0.00	0.00	0.00	1,740.00
JUAN DIEGO RODRIGUEZ MICHEL	0.00	3,500.00	0.00	0.00	0.00	3,500.00
JOSEFINA RUIZ CHAVEZ	0.00	0.00	6,000.00	21,000.00	0.00	15,000.00
CRUZ MORAN EDGAR DANIEL	0.00	9,209.35	0.00	0.00	0.00	9,209.35
ALEJANDRA JANETH DE LA PAZ COBIAN	0.00	2,800.00	0.00	0.00	0.00	2,800.00
PEDRO DANIEL DIAZ GONZALEZ	0.00	3,516.15	0.00	0.00	0.00	3,516.15
PINEDA ZAMORA ADRIANA GUADALUPE	0.00	27,662.18	0.00	0.00	0.00	27,662.18
SANTANA YAÑEZ WILLIAM GIOVANNI	0.00	22,912.18	0.00	0.00	0.00	22,912.18
MA. FELIX AGUILAR CASTAÑEDA	0.00	4,000.00	0.00	0.00	0.00	4,000.00
ARTURO VAZQUEZ LANGARICA	10,189.83	0.00	0.00	0.00	10,189.83	0.00
PAUL AHUMADA ZEPEDA	0.00	7,000.00	0.00	0.00	0.00	7,000.00
JOSE IGNACIO GONZALEZ CARRILLO	0.00	5,059.37	0.00	0.00	0.00	5,059.37
JESUS IVAN MORENTIN BALLESTEROS	0.00	10,472.25	0.00	0.00	0.00	10,472.25
JOSE FRANCISCO LANDIN PIZANO	0.00	15,625.00	0.00	0.00	0.00	15,625.00
GABRIEL RANGEL MARTINEZ	0.00	7,270.34	0.00	0.00	0.00	7,270.34
CARLOS CHAVIRA GEORGE	0.00	4,711.45	0.00	0.00	0.00	4,711.45
NESTOR ARIEL CARDENAS BARRAGAN	3,000.00	0.00	0.00	0.00	3,000.00	0.00
MARIA ANGELICA PEREDIA HERNANDEZ	0.00	21,963.50	0.00	0.00	0.00	21,963.50
ESTEBAN AVALOS VAZQUEZ	0.00	9,482.00	0.00	0.00	0.00	9,482.00
JOSE ALFREDO MACIAS VILLATORO	0.00	15,890.08	0.00	0.00	0.00	15,890.08




MUNICIPIO DE COQUIMATLAN, COL.
Sistema Integral de Contabilidad Gubernamental
ANALISIS DE SALDOS CONTABLES
DEL 1 DE NOVIEMBRE AL 30 DE NOVIEMBRE DE 2022

Descripción	Saldo Anterior		Movimientos		Saldo Actual	
	Debe	Haber	Debe	Haber	Debe	Haber
CANDELARIA GROZCO ANAYA	0.00	4,425.00	0.00	0.00	0.00	4,425.00
JOEL CARRILLO BELTRAN	0.00	3,672.16	0.00	0.00	0.00	3,672.16
RUBEN CASTILLO ANGULO	0.00	28,662.18	0.00	0.00	0.00	28,662.18
JESUS MOJICA LOPEZ	0.00	4,000.00	0.00	0.00	0.00	4,000.00
FRANCISCO VAZQUEZ LANGARICA	0.00	43,547.23	0.00	0.00	0.00	43,547.23
JUAN HERIBERTO DELGADO LARIOS	4,336.69	0.00	0.00	0.00	4,336.69	0.00
JORGE ADALBERTO CALVARIO GUERRERO	0.00	4,000.00	0.00	0.00	0.00	4,000.00
J JESUS MEDINA SALCEDO	0.00	19,932.00	0.00	0.00	0.00	19,932.00
GIOVANNI ALEJANDRO ESTRADA ISLAS	0.00	38,053.80	0.00	0.00	0.00	38,053.80
ANDRES MARTINEZ SALINAS	0.00	3,325.00	0.00	0.00	0.00	3,325.00
ALVAREZ RICARDO GILBERTO	0.00	27,662.18	0.00	0.00	0.00	27,662.18
VAZQUEZ VAZQUEZ EFREN	0.00	9,705.22	0.00	0.00	0.00	9,705.22
SOFIA CANDELARIA LOPEZ SAUCEDO	0.00	8,361.00	0.00	0.00	0.00	8,361.00
J. JESUS VALDOVINOS SAHAGUN	0.00	31,478.33	0.00	0.00	0.00	31,478.33
MENDOZA RAMOS MARIO BALDEMAR	0.00	11,822.49	4,785.66	4,785.66	0.00	11,822.49
JACOBO FRANCISCO GERARDO	0.00	13,175.19	0.00	0.00	0.00	13,175.19
TORRES PEREDIA EDUWIGES	0.00	11,855.22	0.00	0.00	0.00	11,855.22
LANDIN PIZANO AARON OSWALDO	0.00	11,855.22	0.00	0.00	0.00	11,855.22
DIAZ BENITEZ MAGDALENA ELIZABETH	0.00	27,662.18	0.00	0.00	0.00	27,662.18
JUAREZ GARCIA FRANCISCO	0.00	28,662.18	0.00	0.00	0.00	28,662.18
ANA KAREN MEJIA MARTINEZ	0.00	11,855.22	0.00	0.00	0.00	11,855.22
GUTIERREZ MARTINEZ EDGAR EDUARDO	0.00	24,035.50	0.00	0.00	0.00	24,035.50
RAMONA RAMIREZ FLORES	0.00	0.00	71,362.34	71,362.34	0.00	0.00
AGUILAR RAMIREZ ERNESTO	0.00	27,662.18	0.00	0.00	0.00	27,662.18
GUTIERREZ ISORDIA GUILLERMO	0.00	8,215.04	0.00	0.00	0.00	8,215.04
SILVA CORTES RICARDO FRANCISCO	0.00	5,356.61	0.00	0.00	0.00	5,356.61
SAUL RAMOS HERNANDEZ	0.00	3,000.00	0.00	0.00	0.00	3,000.00
ANDRES CONCEPCION MILANES MADRIGAL	0.00	11,855.22	0.00	0.00	0.00	11,855.22
GUTIERREZ LOPEZ PEDRO CESAR	0.00	10,276.26	0.00	0.00	0.00	10,276.26
RICARDO GUERRERO MORALES	3,797.00	0.00	0.00	0.00	3,797.00	0.00




MUNICIPIO DE COQUIMATLAN, COL.
Sistema Integral de Contabilidad Gubernamental
ANALISIS DE SALDOS CONTABLES
DEL 1 DE NOVIEMBRE AL 30 DE NOVIEMBRE DE 2022

Descripción	Saldo Anterior		Movimientos		Saldo Actual	
	Debe	Haber	Debe	Haber	Debe	Haber
PIZANO PEREZ MAYRA CITLALI	0.00	3,248.03	0.00	0.00	0.00	3,248.03
MARIA ELENA GARCIA CONTRERAS	0.00	1,900.00	0.00	0.00	0.00	1,900.00
MEDINA MONTAÑO JOSE LUIS	0.00	8,558.63	0.00	0.00	0.00	8,558.63
JUAN MIGUEL CASTILLO CRUZ	0.00	1,140.00	0.00	0.00	0.00	1,140.00
HECTOR MANUEL CISNEROS OLIVERA	0.00	1,875.48	0.00	0.00	0.00	1,875.48
GERMAN MALDONADO BAUTISTA	0.00	2,280.00	0.00	0.00	0.00	2,280.00
HERNANDO MAGAÑA MEZA	0.00	404.52	0.00	0.00	0.00	404.52
GABRIEL ALVAREZ MENDOZA	0.00	1,140.00	0.00	0.00	0.00	1,140.00
SARA OLIVIA MENDOZA	0.00	1,900.00	0.00	0.00	0.00	1,900.00
JUAN CARLOS PARTIDA VERA	0.00	20,877.50	0.00	0.00	0.00	20,877.50
EFRAIN ESPINOZA MENDOZA	0.00	2,161.26	0.00	0.00	0.00	2,161.26
GABRIEL GARCIA LOPEZ	0.00	2,932.02	0.00	0.00	0.00	2,932.02
MARIA PAULA MORENO OCHOA	0.00	4,000.00	0.00	0.00	0.00	4,000.00
CLAUDIA JANET ISLAS RESENDIZ	0.00	9,325.00	0.00	0.00	0.00	9,325.00
RAMIREZ FUENTES FERNANDO	0.00	20,000.00	0.00	0.00	0.00	20,000.00
ALAN FERNANDO CUEVA VEJAR	0.00	8,865.76	0.00	0.00	0.00	8,865.76
ARTURO RAMIREZ CRUZ	0.00	10,337.01	0.00	0.00	0.00	10,337.01
SARA OLIVA MENDOZA	0.00	3,800.00	0.00	0.00	0.00	3,800.00
JORGE JONATHAN MEJIA MARTINEZ	0.00	3,600.00	0.00	0.00	0.00	3,600.00
RINCON MARTINEZ MANUEL	0.00	10,360.89	0.00	0.00	0.00	10,360.89
HERNANDEZ LOPEZ LUIS ENRIQUE	0.00	9,602.12	0.00	0.00	0.00	9,602.12
ENRIQUE FIGUEROA FAJARDO	32,326.02	0.00	0.00	0.00	32,326.02	0.00
MANUEL MAGALLAN RINCON	0.00	5,670.00	0.00	0.00	0.00	5,670.00
AGUIRRE VERDUZCO IRMA	0.00	750.00	0.00	0.00	0.00	750.00
PINEDA DELGADO ADOLFO	0.00	5,663.07	0.00	0.00	0.00	5,663.07
MACIAS QUEVEDO JOSE CARLOS	1,020.00	0.00	0.00	0.00	1,020.00	0.00
DIAZ BENITEZ ERNESTO MANUEL	2,000.00	0.00	0.00	0.00	2,000.00	0.00
JESUS ENRIQUE OLIVA MENDOZA	1,900.00	0.00	0.00	0.00	1,900.00	0.00
MARIA EXIGUIJA FRANCISCO SANDOVAL	2,850.00	0.00	0.00	0.00	2,850.00	0.00
ANGELA LOPEZ MANCILLA	0.00	8,194.17	0.00	0.00	0.00	8,194.17
MARIA CANDELARIA SUAREZ VARGAS	2,292.82	0.00	0.00	0.00	2,292.82	0.00
JUAN CARLOS NERI ROSALES	0.00	1,500.00	0.00	0.00	0.00	1,500.00
MARTHA ELENA ALCALA MACIAS	0.00	5,190.03	0.00	0.00	0.00	5,190.03
MARIANA CONTRERAS RAMOS	0.00	2,004.52	0.00	0.00	0.00	2,004.52




MUNICIPIO DE COQUIMATLAN, COL.
Sistema Integral de Contabilidad Gubernamental
ANALISIS DE SALDOS CONTABLES
DEL 1 DE NOVIEMBRE AL 30 DE NOVIEMBRE DE 2022

Descripción	Saldo Anterior		Movimientos		Saldo Actual		Haber
	Debe	Haber	Debe	Haber	Debe	Haber	
BAUDELIO RAMIREZ LOPEZ	0.00	404.52	0.00	0.00	0.00	404.52	
SUSANA LETICIA HRNANDEZ RODRIGUEZ	0.00	404.52	0.00	0.00	0.00	404.52	
BENJAMIN JURADO ORDAZ	0.00	404.52	0.00	0.00	0.00	404.52	
NORMA ANGELICA CISNEROS OLIVERA	0.00	404.52	0.00	0.00	0.00	404.52	
MARIA VAZQUEZ FIGUEROA	0.00	404.52	0.00	0.00	0.00	404.52	
JOSE ALFREDO DIAZ ESPINOZA	0.00	3,727.70	0.00	0.00	0.00	3,727.70	
HUMBERTO RAFAEL FIGUEROA CORTES	0.00	993.99	0.00	0.00	0.00	993.99	
JOSE ENRIQUE GUILLLEN LOPEZ	0.00	734.53	0.00	0.00	0.00	734.53	
JESUS ARROYO CARDENAS	0.00	404.52	0.00	0.00	0.00	404.52	
LUIS CONTRERAS RAMIREZ	0.00	2,000.00	0.00	0.00	0.00	2,000.00	
MANUEL DENIZ RODRIGUEZ	0.00	2,000.00	0.00	0.00	0.00	2,000.00	
GUSTAVO CONTRERAS ANDRADE	0.00	30,000.00	0.00	0.00	0.00	30,000.00	
ZALAZAR MARTINEZ J. GUADALUPE	0.00	0.00	9,084.42	0.00	0.00	9,084.42	
DIETAS DEL CABILDO	0.00	94,369.97	0.00	0.00	0.00	94,369.97	
SERGIO HERNANDEZ TORRES	0.00	57,075.41	0.00	0.00	0.00	57,075.41	
LINO CASTELLANOS ORLANDO	0.00	17,189.88	0.00	0.00	0.00	17,189.88	
PIZANO ANGUIANO J GUADALUPE	15,000.00	0.00	0.00	0.00	15,000.00	0.00	
ROBERTO NAVARRO LOPEZ	0.00	5,000.00	0.00	0.00	0.00	5,000.00	
MARIA GUADALUPE DIAZ OROZCO	0.00	8,843.78	0.00	0.00	0.00	8,843.78	
ROBERTO ESPINOZA MORFIN	0.00	4,000.00	0.00	0.00	0.00	4,000.00	
FELIPE DE JESUS MICHEL HERNANDEZ	0.00	7,685.90	0.00	0.00	0.00	7,685.90	
PEREZ MEZA MAYRA ADRIANA	0.00	7,125.00	0.00	0.00	0.00	7,125.00	
KARLA OSMARA MICHEL HERNANDEZ	0.00	1,500.00	0.00	0.00	0.00	1,500.00	
MARIA DOLORES OLIVARES MICHEL	0.00	950.00	0.00	0.00	0.00	950.00	
OTROS SERVICIOS PERSONALES PERMANENTES	0.00	32,492.24	0.00	0.00	0.00	32,492.24	
MA MERCEDES TOPETE CARBAJAL	0.00	32,492.24	0.00	0.00	0.00	32,492.24	
CUENTA CONTABLE DE PROVISIONAMIENTOS DE NOMINAS	0.00	9,542,941.74	3,295,715.91	2,994,879.25	0.00	9,242,105.08	
CUENTA CONTABLE DE PROVISIONAMIENTO DE NOMINA	0.00	9,542,941.74	3,295,715.91	2,994,879.25	0.00	9,242,105.08	
NOMINA PERSONAL SINDICALIZADO	0.00	6,870,919.29	1,195,645.83	899,594.83	0.00	6,574,868.29	




MUNICIPIO DE COQUIMATLAN, COL.
Sistema Integral de Contabilidad Gubernamental
ANALISIS DE SALDOS CONTABLES
DEL 1 DE NOVIEMBRE AL 30 DE NOVIEMBRE DE 2022

Descripción	Saldo Anterior		Movimientos		Saldo Actual	
	Debe	Haber	Debe	Haber	Debe	Haber
NOMINA PERSONAL SEGURIDAD PUBLICA	0.00	143,299.87	421,224.09	421,224.09	0.00	143,299.87
NOMINA PERSONAL DELEGACION	0.00	554,433.13	28,944.90	28,944.90	0.00	554,433.13
NOMINA PERSONAL REINSTALADOS	272,124.00	0.00	26,702.01	26,702.01	272,124.00	0.00
NOMINA PERSONAL CONFIANZA	0.00	445,955.50	585,495.11	580,709.45	0.00	441,169.84
NOMINA PERSONAL LISTA DE RAYA	0.00	8,839.25	39,533.14	39,533.14	0.00	8,839.25
NOMINA PERSONAL REINSTALADOS BASE	0.00	26,546.93	172,368.27	172,368.27	0.00	26,546.93
NOMINA PERSONAL CONTRATO PUBLICA PERSONAL SEGURIDAD PUBLICA CONTRATO	0.00	240,401.20	175,457.38	175,457.38	0.00	240,401.20
NOMINA COMISARIOS	0.00	0.00	17,600.00	17,600.00	0.00	0.00
NOMINA JUBILADOS	0.00	1,494,799.62	503,456.95	503,456.95	0.00	1,494,799.62
POR EL DEVENGO DE LA NÓMINA DEL PERSONAL DE CARÁCTER EVENTUAL, DISTINTO A OBRA PÚBLICA	0.00	91,008.21	22,620.33	22,620.33	0.00	91,008.21
PERSONAL DE CONTRATO POR TIEMPO DETERMINADO	0.00	91,008.21	22,620.33	22,620.33	0.00	91,008.21
HIPOLITO RODRIGUEZ HERNANDEZ	0.00	0.00	1,039.81	1,039.81	0.00	0.00
JOSE ERNESTO HERNANDEZ LARIOS	0.00	2,040.00	0.00	0.00	0.00	2,040.00
JUAN CARLOS CAMARENA CARRASCO	0.00	19,950.00	0.00	0.00	0.00	19,950.00
JOSE CARRILLO VIRGEN	0.00	29,925.00	0.00	0.00	0.00	29,925.00
LUIS MIGUEL JUÁREZ CORTES	0.00	6,120.00	0.00	0.00	0.00	6,120.00
HUMBERTO GUERRERO MORALES	0.00	8,979.05	0.00	0.00	0.00	8,979.05
GOMEZ CRUZ JOSE ANTONIO	0.00	7,411.69	0.00	0.00	0.00	7,411.69
CAMARENA CARRAZCO RUBEN	0.00	12,935.20	0.00	0.00	0.00	12,935.20
CAMARENA TRUJILLO ERIKA MONSERRAT	2,371.89	0.00	0.00	0.00	2,371.89	0.00
GUERRERO MORALES ELPIDIA	3,797.00	0.00	0.00	0.00	3,797.00	0.00
RODRIGO GOMEZ FLORES	0.00	0.00	437.57	437.57	0.00	0.00
MIGUEL ROSALES OCHOA	0.00	6,000.00	0.00	0.00	0.00	6,000.00
CLAUDIA VILLA RIVERA	0.00	3,816.16	0.00	0.00	0.00	3,816.16
PAULINO PEREZ ALEJANDRO HAMMURABI	2,258.34	0.00	0.00	0.00	2,258.34	0.00
VINAJA URZUA CYNTHIA PATRICIA	0.00	2,258.34	0.00	0.00	0.00	2,258.34
BEJARANO CHAVIRA CRISTHOFER ISMAEL	0.00	0.00	10,108.60	10,108.60	0.00	0.00




MUNICIPIO DE COQUIMATLAN, COL.
Sistema Integral de Contabilidad Gubernamental
ANÁLISIS DE SALDOS CONTABLES
DEL 1 DE NOVIEMBRE AL 30 DE NOVIEMBRE DE 2022

Descripción	Saldo Anterior		Movimientos		Saldo Actual	
	Debe	Haber	Debe	Haber	Debe	Haber
RAMOS IZAGUIRRE PILAR YEDITH	0.00	0.00	5,171.62	5,171.62	0.00	0.00
RINCON GUZMAN JOSUE GABINO	0.00	0.00	2,659.77	2,659.77	0.00	0.00
ROMERO MUNGUJA ERMINIA	0.00	0.00	3,202.96	3,202.96	0.00	0.00
POR EL DEVENGO DE CUOTAS Y APORTACIONES PATRONALES	0.00	564,590.17	866,468.35	854,124.55	0.00	552,246.37
POR LAS CUOTAS Y APORTACIONES A LA DIRECCIÓN DE PENSIONES CIVILES DEL ESTADO	0.00	564,590.17	866,468.35	854,124.55	0.00	552,246.37
DIRECCIÓN DE PENSIONES CIVILES DEL ESTADO	0.00	564,590.17	866,468.35	854,124.55	0.00	552,246.37
DIRECCION DE PENSIONES DEL ESTADO DE COLIMA	0.00	564,590.17	866,468.35	854,124.55	0.00	552,246.37
PROVEEDORES POR PAGAR A CORTO PLAZO	1,025,629.70	0.00	1,658,000.31	1,813,377.43	870,252.58	0.00
PROVEEDORES POR ADQUISICIÓN DE BIENES DE CONSUMO	0.00	1,499,418.96	505,768.76	516,891.46	0.00	1,510,541.66
FLORENCIO LARIOS GAYTAN S.A DE C.V.	0.00	193,136.00	0.00	0.00	0.00	193,136.00
OLIVARES DECENA MARIA EDELMIRA	0.00	175.00	0.00	0.00	0.00	175.00
MUNGUJA MANZO ANA MARIA	0.00	2,983.99	0.00	0.00	0.00	2,983.99
J. JESUS VALENCIA VALENCIA	0.00	4,121.80	0.00	0.00	0.00	4,121.80
MIRANDA PEREZ MARIA DEL SOCORRO	0.00	19,598.50	0.00	0.00	0.00	19,598.50
JOSE ANGEL ALVAREZ GIL	0.00	12,147.50	0.00	0.00	0.00	12,147.50
ALICIA SANCHEZ ESPINOZA	0.00	1,800.00	0.00	0.00	0.00	1,800.00
COMERCIALIZADORA GURO 3H S.A. DE C.V.	0.00	1,072.96	0.00	0.00	0.00	1,072.96
RIOS BEAS ELOISA	0.00	1,028.50	0.00	0.00	0.00	1,028.50
ZAMORA OSORIO MARIBEL	0.00	12,821.03	0.00	0.00	0.00	12,821.03
LORENA GUADALUPE AGUILAR ZAMORA	0.00	8,500.00	0.00	0.00	0.00	8,500.00
GRUPO DE TRABAJO NO.2 EJIDO FERNANDEZ	0.00	27,469.43	0.00	0.00	0.00	27,469.43
OSCAR MUÑOZ SERRANO	25,078.73	0.00	0.00	0.00	25,078.73	0.00
ROCHA RAMIREZ HERMES	0.00	50.00	0.00	0.00	0.00	50.00
LAURA ALEJANDRA NATERA GONZALEZ	0.00	1,420.01	0.00	0.00	0.00	1,420.01
AHUMADA VIZCAINO SALVADOR	0.00	1,020.29	1,275.00	1,275.00	0.00	1,020.29




MUNICIPIO DE COQUIMATLAN, COL.
Sistema Integral de Contabilidad Gubernamental
ANÁLISIS DE SALDOS CONTABLES
DEL 1 DE NOVIEMBRE AL 30 DE NOVIEMBRE DE 2022

Descripción	Saldo Anterior		Movimientos		Saldo Actual	
	Debe	Haber	Debe	Haber	Debe	Haber
SERRANO AMEZCUA MARTIN	0.00	14,674.00	0.00	0.00	0.00	14,674.00
SAMUEL SALAZAR FUENTES	0.00	10,115.25	0.00	0.00	0.00	10,115.25
MOISES AGUILAR RAMIREZ	5,000.00	0.00	0.00	0.00	5,000.00	0.00
MA. IRMA LEON BALTAZAR	0.00	3,300.00	0.00	0.00	0.00	3,300.00
PTMSA PUBLICIDAD, S.A. DE C.V.	0.00	391.50	0.00	0.00	0.00	391.50
J. TOMAS GUTIERREZ ALVARADO	7,979.00	0.00	0.00	0.00	7,979.00	0.00
JARDIN HUSQVARNA Y AGRICOLA DE COLIMA S.A DE C.V.	0.00	15,530.04	0.00	0.00	0.00	15,530.04
BENAVIDES CARDENAS EMMA	0.00	1,579.00	0.00	0.00	0.00	1,579.00
GUTIERREZ CHAM LUIS	0.00	3,500.00	0.00	0.00	0.00	3,500.00
CONSTRUCTORA SANTA RITA	0.00	50,000.00	0.00	0.00	0.00	50,000.00
MARISELA BARBOSA MICHEL	0.00	2,500.00	0.00	0.00	0.00	2,500.00
INGENIERIA EN SOFTWARE S.A DE C.V.	0.00	25,626.20	0.00	0.00	0.00	25,626.20
OTONIEL SOSA SOTO	0.00	6,586.84	0.00	0.00	0.00	6,586.84
OMETEOTL LEON URIBE CASTILLO	0.00	325,078.40	0.00	0.00	0.00	325,078.40
ANA ISABEL SANCHEZ GARCIA	0.00	2,958.00	0.00	0.00	0.00	2,958.00
ELVA AYDEE SANDOVAL HERNANDEZ	0.00	0.10	0.00	0.00	0.00	0.10
ANDRES VARGAS CRUZ	0.00	7,922.00	0.00	0.00	0.00	7,922.00
CATARINO RODRIGUEZ TRUJILLO	0.00	4,396.40	812.00	0.00	0.00	4,396.40
LUIS ALFREDO RODRIGUEZ GARCIA	0.00	7,656.00	0.00	0.00	0.00	7,656.00
JACQUELINE DELGADO RAMIREZ	0.00	1,679.00	0.00	0.00	0.00	1,679.00
JORGE ENRIQUE RINCON AGUILAR	0.00	5,325.00	0.00	0.00	0.00	5,325.00
MARIA LUISA ESPINOSA CONTRERAS	0.00	1,300.00	0.00	0.00	0.00	1,300.00
ADOLFO MENDOZA MARTINEZ	0.00	1,154.20	0.00	0.00	0.00	1,154.20
VICTORIA CONTRERAS TAPIA	0.00	44,723.77	0.00	0.00	0.00	44,723.77
MARYCRUZ AVIÑA NUÑEZ	0.00	3,654.00	0.00	0.00	0.00	3,654.00
SILVESTRE BERNAL PULIDO	18,500.00	0.00	0.00	0.00	18,500.00	0.00
RICARDO CEJA PEREZ	0.00	4,060.00	0.00	0.00	0.00	4,060.00
ROSA INES ROSALES GALVAN	0.00	5,573.80	0.00	0.00	0.00	5,573.80
HS COLIMA, S.A. DE C.V.	0.00	1,244.00	0.00	0.00	0.00	1,244.00
JOSE RUJELAS CORTEZ	0.00	32,004.00	0.00	0.00	0.00	32,004.00
PROVEEDORA HOSPITALARIA DE COLIMA, S.A. DE C.V.	4,605.38	0.00	0.00	0.00	4,605.38	0.00
RENE GUTIERREZ MALDONADO	0.00	1,650.00	0.00	0.00	0.00	1,650.00
ALVA PAPELERIA, S.A. DE C.V.	0.00	7,050.48	0.00	0.00	0.00	7,050.48
JAVIER GONZALEZ CHAVEZ	0.00	128,581.20	0.00	0.00	0.00	128,581.20




MUNICIPIO DE COQUIMATLAN, COL.
Sistema Integral de Contabilidad Gubernamental
ANÁLISIS DE SALDOS CONTABLES
DEL 1 DE NOVIEMBRE AL 30 DE NOVIEMBRE DE 2022

Descripción	Saldo Anterior		Movimientos		Saldo Actual	
	Debe	Haber	Debe	Haber	Debe	Haber
SUPER KIOSKO S.A. DE C.V.	0.00	3,170.00	0.00	0.00	0.00	3,170.00
GRUPO GASOLINERO MINATITLAN COLIMA S.A. DE C.V.	0.00	406,315.39	390,840.44	340,913.07	0.00	356,388.02
CARLOS MUÑOZ DEL RIO	0.00	44,999.86	0.00	0.00	0.00	44,999.86
OSCAR PEDROZA RODRIGUEZ	0.00	90.00	0.00	0.00	0.00	90.00
SINDICATO DE TRABAJADORES AL SERVICIOS DEL H. AYUNTAMIENTO CONSTITUCIONAL DE COQUIMATLAN, COL.	0.00	0.00	49,491.57	101,912.43	0.00	52,420.86
SERGIO MESINA CAMACHO	0.00	1,850.00	0.00	0.00	0.00	1,850.00
CONGREGACION MARIANA TRINITARIA PROGRAMA DE MARIANA TRINITARIA	0.00	122.00	30,807.00	30,900.00	0.00	215.00
COPIGRAPHIC SA DE CV	0.00	0.00	2,300.00	2,300.00	0.00	0.00
LEONEL RINCON MESINA	0.00	6,101.60	9,831.00	3,729.40	0.00	0.00
FRANCISCO JAVIER RAMIREZ PRECIADO	0.00	3,293.00	4,968.00	1,675.00	0.00	0.00
COMERCIALIZADORA Y PRESTADORA DE SERVICIOS TAPATIOS SA DE CV	0.00	78,412.84	0.00	0.00	0.00	78,412.84
ALVA PAPELERIA	0.00	9,069.19	15,443.75	6,374.56	0.00	0.00
JOSE DAVID CASTRO LOPEZ	0.00	0.00	0.00	27,000.00	0.00	27,000.00
PROVEEDORES POR PRESTACIÓN DE SERVICIOS	0.00	3,708,402.52	1,152,231.55	1,296,485.97	0.00	3,852,656.94
COMISION FEDERAL DE ELECTRICIDAD	0.00	320,263.89	0.00	0.00	0.00	320,263.89
RADIOMOVIL DIPSA S.A DE C.V.	0.00	5,586.00	0.00	0.00	0.00	5,586.00
TELEFONOS DE MEXICO S.A.B. DE C.V.	0.00	26,224.00	0.00	0.00	0.00	26,224.00
COMUNICACIONES NEXTEL DE MEXICO S.A. DE C.V.	0.00	133,709.17	0.00	0.00	0.00	133,709.17
GAS MENGUC S.A. DE C.V.	0.00	10,173.08	5,032.18	5,032.18	0.00	10,173.08
CONTRERAS CARDENAS CHRISTIAN DIONISIO	0.00	4,685.15	0.00	0.00	0.00	4,685.15
CONSTRUCTORA VILLA DE COLIMA SA DE CV	0.00	23,281.20	0.00	0.00	0.00	23,281.20
ARIAS MERINO JOSE FILEMON	0.00	7,357.91	0.00	0.00	0.00	7,357.91
ARCILLA LABS S. DE R.L. MI.	0.00	80,417.82	0.00	0.00	0.00	80,417.82
ZERMEÑO RAMOS JOSE LUIS	0.00	0.01	0.00	0.00	0.00	0.01
CALIXTO SANDOVAL LOPEZ	0.00	214.00	0.00	0.00	0.00	214.00




MUNICIPIO DE COQUIMATLAN, COL.
Sistema Integral de Contabilidad Gubernamental
ANALISIS DE SALDOS CONTABLES
DEL 1 DE NOVIEMBRE AL 30 DE NOVIEMBRE DE 2022

Descripción	Saldo Anterior		Movimientos		Saldo Actual	
	Debe	Haber	Debe	Haber	Debe	Haber
ALVAREZ LOPEZ HECTOR MIGUEL	0.99	0.00	0.00	0.00	0.99	0.00
MORENO ORTIZ J. JESUS	0.00	5,837.00	1,413.77	1,413.77	0.00	5,837.00
MENDOZA FLORES BEATRIZ	0.00	5,124.00	0.00	0.00	0.00	5,124.00
TELEFONIA POR CABLE S.A. DE C.V.	0.00	33,647.02	16,300.00	16,300.00	0.00	33,647.02
EDITORIA DIARIO ECOS DE LA COSTA S.A. DE C.V.	0.00	1,794.50	0.00	0.00	0.00	1,794.50
EDITORIAL EL NOTICIERO DE MANZANILLO, S.A. DE C.V.	0.00	3,516.99	0.00	0.00	0.00	3,516.99
JOSE GUADALUPE PALACIOS GALVAN	0.00	21,402.46	0.00	0.00	0.00	21,402.46
MANUEL DUENAS GIL	0.14	0.00	0.00	0.00	0.14	0.00
HECTOR MANUEL DECENA MOLINA	0.00	3,560.00	0.00	0.00	0.00	3,560.00
OSCAR MUNGUJA CHAVEZ	0.00	180.00	0.00	0.00	0.00	180.00
INFONACOT	0.00	38,273.26	0.00	0.00	0.00	38,273.26
APLICACIONES Y SERVICIOS DE INFORMACION EMPRESS SC	0.00	40,375.00	22,892.10	22,892.10	0.00	40,375.00
AD RADIAL DE OCCIDENTE S.A. DE C.V.	0.00	239,980.32	0.00	0.00	0.00	239,980.32
RUEDA IBARRA INOCENCIO	0.00	3,500.00	0.00	0.00	0.00	3,500.00
IMPULSORA PROMOBLEN S.A. DE C.V.	0.00	62,758.56	0.00	0.00	0.00	62,758.56
MARTINEZ MADRIGAL VERONICA	0.00	1,480.00	0.00	0.00	0.00	1,480.00
SEGUROS MONTERREY NEW YORK LIFE, S.A. DE C.V.	0.00	95,472.97	0.00	0.00	0.00	95,472.97
LEPE HERRERA JUSTINO MANUEL	0.00	242.35	0.00	0.00	0.00	242.35
PIZANO VILLALOBOS NORMA YOLANDA	0.00	2,433.00	0.00	0.00	0.00	2,433.00
AUTOMOTRIZ RANCAGUA SA DE CV	0.00	2,558.05	0.00	0.00	0.00	2,558.05
GUTIERREZ YAÑEZ LEOPOLDO	0.00	3,884.71	0.00	0.00	0.00	3,884.71
AYALA RODRIGUEZ MARIO	0.00	219,935.86	0.00	0.00	0.00	219,935.86
DAVILA CERDA CESAR ALEJANDRO	0.00	678.71	0.00	0.00	0.00	678.71
CREATIVIDAD DE OCCIDENTE S.A. DE C.V.	0.02	0.00	0.00	0.00	0.02	0.00
SEGURIZAP DE COLIMA, S. DE R.L. MI	0.00	14,822.48	0.00	0.00	0.00	14,822.48
ALVARADO TRILLO AMPARO	0.00	45,219.57	0.00	0.00	0.00	45,219.57
PLAYERAS Y CAMISAS DE COLIMA S. DE R.L. DE C.V.	0.00	191,606.66	0.00	0.00	0.00	191,606.66
ELECON SUMINISTROS, S.A. DE C.V.	0.00	16,531.15	0.00	0.00	0.00	16,531.15
JIMENEZ AUTOCAMIONES, S.A. DE C.V.	0.00	3,447.67	0.00	0.00	0.00	3,447.67




MUNICIPIO DE COQUIMATLAN, COL.
Sistema Integral de Contabilidad Gubernamental
ANALISIS DE SALDOS CONTABLES
DEL 1 DE NOVIEMBRE AL 30 DE NOVIEMBRE DE 2022

Descripción	Saldo Anterior		Movimientos		Saldo Actual	
	Debe	Haber	Debe	Haber	Debe	Haber
VEGA VEGA ERNESTO	0.00	4,050.72	0.00	0.00	0.00	4,050.72
ARNOLDO HERRERA RAMOS	0.00	146,006.40	0.00	0.00	0.00	146,006.40
SALVADOR ENRIQUE CHAVEZ GARCIA	0.00	522,862.98	0.00	0.00	0.00	522,862.98
COSMEN CONSTRUCCIONES S.A. DE C.V.	0.00	11,000.00	0.00	0.00	0.00	11,000.00
VICTOR HUGO VIRGEN CANO	0.00	17,479.00	0.00	0.00	0.00	17,479.00
ERNESTO RAMOS LOPEZ	0.00	10,348.01	0.00	0.00	0.00	10,348.01
STAR PUBLICIDAD E IMPRESION, S.A. DE C.V.	0.00	25,743.88	0.00	0.00	0.00	25,743.88
EMBOTELLADORA AGA, S.A. DE C.V.	0.00	3,455.04	0.00	0.00	0.00	3,455.04
PROMOLEVY S.A. DE C.V.	0.00	5,026.72	0.00	0.00	0.00	5,026.72
EDITORIA DIARIO DE COLIMA S.A. DE C.V.	0.00	2,787.37	0.00	0.00	0.00	2,787.37
DE LA MORA DE LA MORA EDUARDO ARTURO	0.00	18,765.52	0.00	0.00	0.00	18,765.52
GRUPO ARCE DE COLIMA, S.A. DE C.V.	0.00	61,851.17	0.00	0.00	0.00	61,851.17
GRUPO MOTORMEXA COLIMA, S.A. DE C.V.	0.00	0.00	23,160.00	23,160.00	0.00	0.00
SERRANO AHUMADA RAMON	0.00	6,000.00	0.00	0.00	0.00	6,000.00
LIBERATO MALDONADO RODRIGUEZ	0.00	3,502.00	0.00	0.00	0.00	3,502.00
MARIA TRINIDAD PRECIADO MEDRANO	0.00	5,690.75	0.00	0.00	0.00	5,690.75
OSCAR VALLE RUVALCABA	0.00	1,751.00	0.00	0.00	0.00	1,751.00
FOTO COLOR RAPIDO DE NAVOJOA, S.A. DE C.V.	0.00	3,316.98	0.00	0.00	0.00	3,316.98
ASOCIACION DE MUN. PANISTAS DEL EDO. DE COLIMA A.C	0.00	2,037.48	0.00	0.00	0.00	2,037.48
PARTIDO ACCION NACIONAL	0.00	2,633.46	0.00	0.00	0.00	2,633.46
SUPER LLANTAS COLIMAN S.A. DE C.V.	0.00	9,364.66	0.00	0.00	0.00	9,364.66
VELAZQUEZ MERAZ EUSEBIO	0.00	960.00	0.00	0.00	0.00	960.00
HERRERA RINCON J. JESUS	0.00	1,478.01	0.00	0.00	0.00	1,478.01
COMPARAN SOTELO ISRAEL	0.00	9,600.00	0.00	0.00	0.00	9,600.00
CORONA QUIROZ ENRIQUE ISAAC	0.00	1,204.49	0.00	0.00	0.00	1,204.49
FELIPE HERRERA MORALES	0.00	8,625.00	0.00	0.00	0.00	8,625.00
PERIODICO EXCELSIOR SA DE CV	0.00	7,451.48	0.00	0.00	0.00	7,451.48
URIBE HERNANDEZ RODOLFO	0.00	4,830.00	0.00	0.00	0.00	4,830.00
PUBLICIDAD DE LA COSTA S.A. DE C.V.	0.00	1,500.34	0.00	0.00	0.00	1,500.34




MUNICIPIO DE COQUIMATLAN, COL.
Sistema Integral de Contabilidad Gubernamental
ANALISIS DE SALDOS CONTABLES
DEL 1 DE NOVIEMBRE AL 30 DE NOVIEMBRE DE 2022

Descripción	Saldo Anterior		Movimientos		Saldo Actual	
	Debe	Haber	Debe	Haber	Debe	Haber
C.V.						
SOSA SOTO OTONIEL	0.00	6,749.87	0.00	0.00	0.00	6,749.87
RUBEN CASTILLO ANGULO	0.00	400.00	0.00	0.00	0.00	400.00
MA. DEL CARMEN VEGA	0.00	650.00	0.00	0.00	0.00	650.00
MA. DE JESUS ANGELES ALVAREZ	0.00	50.00	0.00	0.00	0.00	50.00
HECTOR MANUEL NUÑEZ DUEÑAS	0.00	50.00	0.00	0.00	0.00	50.00
LAURA CECILIA CABALLEROS	0.00	2,000.00	0.00	0.00	0.00	2,000.00
SAMUEL MUÑOZ GUERRERO	0.00	100.00	0.00	0.00	0.00	100.00
JOSE JUAN ALVAREZ BARBOSA	0.00	40.81	0.00	0.00	0.00	40.81
FRANCISCO JAVIER SANCHEZ	0.00	130.81	0.00	0.00	0.00	130.81
FEDERICO RENTERIA GARCIA	0.00	50.00	0.00	0.00	0.00	50.00
JOSE LUIS ESPINOZA	0.00	900.00	0.00	0.00	0.00	900.00
JESUS TIBURCIO ROMERO	0.00	50.00	0.00	0.00	0.00	50.00
ELVA CARRILLO ANDRADE	0.00	500.00	0.00	0.00	0.00	500.00
LORENA VILLASEÑOR BLANCO	0.00	100.00	0.00	0.00	0.00	100.00
OCHOA NEGRETE MA. DE JESUS	0.00	500.00	0.00	0.00	0.00	500.00
JUAN MANUEL ALVAREZ BARBOSA	0.00	20.00	0.00	0.00	0.00	20.00
ROSA EVELIA LARIOS NAVARRO	0.00	500.00	0.00	0.00	0.00	500.00
HERIBERTO RUIZ ARAIZA	0.00	200.00	0.00	0.00	0.00	200.00
MARTIN ROSALES MEDINA	0.00	100.00	0.00	0.00	0.00	100.00
ALBERTO NUÑEZ PEREZ	0.00	3,000.00	0.00	0.00	0.00	3,000.00
NOEMI DIAZ TORRES	0.00	200.00	0.00	0.00	0.00	200.00
ISABEL LOPEZ CLAUDIO	0.00	300.00	0.00	0.00	0.00	300.00
MA. DE LA LUZ ORTEGA	0.00	158.00	0.00	0.00	0.00	158.00
JUANA LOPEZ REYES	0.00	1,700.00	0.00	0.00	0.00	1,700.00
JESUS RIVERA OLMOS	0.00	500.00	0.00	0.00	0.00	500.00
RUBEN CAMARENA	0.00	3,000.00	0.00	0.00	0.00	3,000.00
QUINTIN MEJIA ESCORCIA	0.00	151.00	0.00	0.00	0.00	151.00
BRUNO MOJICA DECENA	0.00	100.00	0.00	0.00	0.00	100.00
ENRIQUE CASTILLO HERNANDEZ	0.00	500.00	0.00	0.00	0.00	500.00
LEOPOLDO CHAVEZ FLORES	0.00	100.00	0.00	0.00	0.00	100.00
MARIA DEL ROSARIO LARIOS ROSALES	0.00	100.00	0.00	0.00	0.00	100.00
SOFIA LUNA ALCARAZ	232.00	0.00	0.00	0.00	232.00	0.00
EFRAIN VAZQUEZ LARIOS	0.00	13,300.00	0.00	0.00	0.00	13,300.00
GEORGE MONTES AGUSTIN	0.00	10,000.00	0.00	0.00	0.00	10,000.00
C.B.T.I.S. NO. 157	0.00	65.00	0.00	0.00	0.00	65.00




MUNICIPIO DE COQUIMATLAN, COL.
Sistema Integral de Contabilidad Gubernamental
ANALISIS DE SALDOS CONTABLES
DEL 1 DE NOVIEMBRE AL 30 DE NOVIEMBRE DE 2022

Descripción	Saldo Anterior		Movimientos		Saldo Actual	
	Debe	Haber	Debe	Haber	Debe	Haber
CHAVIRA ARCEO JOSE HECTOR	0.00	557.00	0.00	0.00	0.00	557.00
OSCAR RAMIREZ CARRILLO	0.00	8,050.00	0.00	0.00	0.00	8,050.00
WILVERT ANTONIO MAGALLON	0.00	3,502.00	0.00	0.00	0.00	3,502.00
JOSE APOLINAR SANCHEZ	0.00	6,000.00	0.00	0.00	0.00	6,000.00
JORGE ROMAN RODRIGUEZ MORALES	0.00	1,200.00	0.00	0.00	0.00	1,200.00
MARTHA PATRICIA RODRIGUEZ AVALOS	0.00	1,740.00	0.00	0.00	0.00	1,740.00
SECRETARIA DE DESARROLLO SOCIAL	6,665.10	0.00	0.00	0.00	6,665.10	0.00
CARDENAS ALCARAZ LORENA GUADALUPE	0.00	0.00	2,902.20	2,902.20	0.00	0.00
SOCIEDAD COOPERATIVA DE AUTOTRANSORTE COLIMA PUEBLO-JUAREZ, S.C.L.	0.00	0.00	5,100.00	5,100.00	0.00	8,700.00
MA. CONCEPCION MENDOZA ALVAREZ	0.00	11,136.45	0.00	0.00	0.00	11,136.45
GRACIELA MENDEZ VILLANUEVA	0.00	22,216.20	0.00	0.00	0.00	22,216.20
MARIA HERNADEZ GONZALEZ	0.00	3,712.00	0.00	0.00	0.00	3,712.00
LUIS GILBERTO PEREZ DE LEON ESPINOZA	0.00	2,099.83	0.00	0.00	0.00	2,099.83
MARIA CONCEPCION GOSCH MAASBERG	0.00	3,520.00	0.00	0.00	0.00	3,520.00
RAFAEL GARCIA GALINDO	0.00	40,872.58	0.00	0.00	0.00	40,872.58
SALVADOR FUENTES PEDROZA	0.00	2,570.00	0.00	0.00	0.00	2,570.00
MARIA TERESA CASTELLANOS REGALADO	0.00	11,600.00	0.00	0.00	0.00	11,600.00
ANDRES MENDEZ FLORES	0.00	10,160.00	0.00	0.00	0.00	10,160.00
JAVIER ORTIZ LONDAIZ	0.00	5,364.00	0.00	0.00	0.00	5,364.00
NETZAHUALCOYOTL AMEZCUA RENTERIA	0.00	180,368.32	0.00	0.00	0.00	180,368.32
MIGUEL AVALOS VERDUZCO	0.00	8,216.00	0.00	0.00	0.00	8,216.00
MOLINA SANTOS ANA YOLANDA	0.00	777.20	0.00	0.00	0.00	777.20
OSCAR RIVERA PACHECO	0.00	11,600.00	0.00	0.00	0.00	11,600.00
GOBIERNO DEL ESTADO DE COLIMA	0.00	98,518.60	115,421.00	123,310.00	0.00	106,407.60
MA. CARMEN RAMIREZ BARRERA	0.00	52,500.00	0.00	0.00	0.00	52,500.00
PEDRO PUENTE PEREZ	0.00	2,099.60	0.00	0.00	0.00	2,099.60
SALVADOR PEREZ RAMOS	0.00	4,060.00	0.00	0.00	0.00	4,060.00
H. AYUNTAMIENTO DE COQUIMATLAN, COLIMA	730,000.00	0.00	0.00	0.00	730,000.00	0.00




MUNICIPIO DE COQUIMATLAN, COL.
Sistema Integral de Contabilidad Gubernamental
ANALISIS DE SALDOS CONTABLES
DEL 1 DE NOVIEMBRE AL 30 DE NOVIEMBRE DE 2022

Descripción	Saldo Anterior		Movimientos		Saldo Actual	
	Debe	Haber	Debe	Haber	Debe	Haber
RAFAEL MENDOZA GODINEZ	0.00	16,000.00	0.00	0.00	0.00	16,000.00
ANTONIO WALBERTO FLORES GARCIA	0.00	9,089.99	0.00	0.00	0.00	9,089.99
CERVEZAS CUAUHTEMOC MOCTEZUMA, S.A DE C.V.	0.00	18,405.47	0.00	0.00	0.00	18,405.47
DARIO MORALES JIMENEZ	0.00	15,960.00	0.00	0.00	0.00	15,960.00
TESORERIA DE LA FEDERACION	0.00	0.00	0.00	9,320.00	0.00	9,320.00
FIDELINA HERNANDEZ MAGAÑA	0.00	4,000.00	0.00	0.00	0.00	4,000.00
M. ELENA MICHEL FLORES	0.00	3,700.00	0.00	0.00	0.00	3,700.00
INTERMEDIA SISTEM S.A. DE C.V.	0.00	28,600.00	0.00	0.00	0.00	28,600.00
LILIA GUADALUPE ESCOTO MAGAÑA	0.00	5,716.99	0.00	0.00	0.00	5,716.99
ABDON ROLON MACIEL	0.00	4,000.00	0.00	0.00	0.00	4,000.00
MAPFRE TEPEYAC, S.A.	0.00	15,986.65	0.00	0.00	0.00	15,986.65
MA. DEL ROSARIO GUERRERO MEJIA	0.00	580.00	0.00	0.00	0.00	580.00
JOSE ANTONIO REYES GODINEZ	0.00	36,303.38	0.00	0.00	0.00	36,303.38
JEVER RODRIGUEZ LLAMAS	0.00	690.00	0.00	0.00	0.00	690.00
LUIS FRANCISCO LOPEZ MONTAÑO	0.00	41,620.00	0.00	0.00	0.00	41,620.00
MARIA GUADALUPE ROMERO GUZMAN	0.00	4,420.00	0.00	0.00	0.00	4,420.00
PLASENCIA ACUEDUCTO SA DE CV	0.00	895.00	0.00	0.00	0.00	895.00
SEGIJROS MAFRE TEPEYAC S.A.	0.00	79,683.70	0.00	0.00	0.00	79,683.70
MARCELINA FLORES VARGAS	0.00	5,500.00	0.00	0.00	0.00	5,500.00
LUIS JORGE ORTIZ PICHARDO	0.00	479.08	0.00	0.00	0.00	479.08
CASA GALLARDO, S.A. DE C.V.	0.00	13,677.56	0.00	0.00	0.00	13,677.56
CARLOS ENRIQUE MONTES MICHEL	0.00	4,950.00	0.00	0.00	0.00	4,950.00
JOSE FORTUNATO GONZALEZ SOLIS	0.00	6,194.40	0.00	0.00	0.00	6,194.40
ANGEL ALFARO MARTINEZ	0.00	4,710.20	0.00	0.00	0.00	4,710.20
MARIA GUADALUPE AGUILERA LARA	0.00	1,300.00	0.00	0.00	0.00	1,300.00
HENRRY GAUDENCIO TEMA GONZALEZ	0.00	5,380.00	0.00	0.00	0.00	5,380.00
SALVADOR CALVARIO RODRIGUEZ	0.00	208.80	0.00	0.00	0.00	208.80
PROCOMEX COLIMA, S.A. DE C.V.	0.00	533.99	0.00	0.00	0.00	533.99
BLANCA LORENA LLAMAS CONTRERAS	0.00	4,703.05	29,872.16	29,872.16	0.00	4,703.05
MARIA DE LOURDES MATA RODRIGUEZ	0.00	1,450.00	0.00	0.00	0.00	1,450.00
INFRA S.A. DE C.V.	0.00	440.92	0.00	0.00	0.00	440.92
YOLANDA MORENO RENTERIA	0.00	556.80	0.00	0.00	0.00	556.80
FRANCISCO JAVIER REA MINUTO	0.00	45,000.00	0.00	0.00	0.00	45,000.00
ARJA CONSULTORES, S.C.	0.00	71,066.98	0.00	0.00	0.00	71,066.98




MUNICIPIO DE COQUIMATLAN, COL.
Sistema Integral de Contabilidad Gubernamental
ANALISIS DE SALDOS CONTABLES
DEL 1 DE NOVIEMBRE AL 30 DE NOVIEMBRE DE 2022

Descripción	Saldo Anterior		Movimientos		Saldo Actual	
	Debe	Haber	Debe	Haber	Debe	Haber
AARON PEREZ ORTEGA	0.00	10,440.00	0.00	0.00	0.00	10,440.00
HORACIO NARANJO GARIBAY	0.00	33,060.00	0.00	0.00	0.00	33,060.00
LUIS RINCON AGUILAR	0.00	7,616.00	4,488.00	0.00	0.00	7,616.00
HUGO ALEJANDRO CASTILLO JUAREZ	0.00	0.00	10,640.04	0.00	0.00	0.00
FERNANDO ORTIZ PEREZ	0.00	6,090.00	0.00	0.00	0.00	6,090.00
PEREZ DE LA MORA, S.A. DE C.V.	0.00	1,005.96	0.00	0.00	0.00	1,005.96
BMC DE COLIMA, S.A. DE C.V.	0.00	1,320.00	0.00	0.00	0.00	1,320.00
FESTIMUNDO, S.A. DE C.V.	0.00	232.00	0.00	0.00	0.00	232.00
CESAR BARRETO VIELMAS	0.00	4,176.00	0.00	0.00	0.00	4,176.00
BATERIAS Y ACCESORIOS DE COLIMA, S.A. DE C.V.	0.00	4,397.92	640.00	0.00	0.00	3,757.92
SUCESORES DE DONACIANO TERRONES SERRANO	0.00	1,025.00	0.00	0.00	0.00	1,025.00
GUILLEMO MUÑOZ OLAGUE	0.00	3,000.00	0.00	0.00	0.00	3,000.00
MA. TERESA TORRES ALCARAZ	0.00	1,650.00	0.00	0.00	0.00	1,650.00
EDGAR VALDIVIA CARBAJAL	0.00	1,800.00	0.00	0.00	0.00	1,800.00
JUAN GABRIEL DE LA VEGA VADILLO PUCOMA S.C.	0.00	406.00	0.00	0.00	0.00	406.00
CARLOS CASTILLO HERNANDEZ	0.00	6,700.00	0.00	0.00	0.00	6,700.00
IRMA PATRICIA CRUZ IGLESIAS	0.00	2,900.00	0.00	0.00	0.00	2,900.00
ALICIA VELAZCO VACA	0.00	8,700.00	0.00	0.00	0.00	8,700.00
ELIAS RAMIREZ GALINDO	0.00	6,902.00	0.00	0.00	0.00	6,902.00
ELECTRONICA SATURNO DE COLIMA, S.A. DE C.V.	0.00	8,120.00	0.00	0.00	0.00	8,120.00
TIENDAS CUPRUM S.A. DE C.V.	0.00	12,045.00	0.00	0.00	0.00	12,045.00
MARTHA OROZCO SANTA ANA	0.00	1,578.06	0.00	0.00	0.00	1,578.06
RAFAEL BATISTA REYES	0.00	1,067.20	0.00	0.00	0.00	1,067.20
FRANCISCO HARO RUIZ	0.00	6,000.00	0.00	0.00	0.00	6,000.00
CARNES ASADAS LAS BRASAS, S.A. DE C.V.	0.00	2,204.00	0.00	0.00	0.00	2,204.00
SUPER TALLERES COLIMA, S.A. DE C.V.	0.00	5,641.00	0.00	0.00	0.00	5,641.00
GUTIERREZ HERNANDEZ ARTURO	0.00	22,422.80	0.00	0.00	0.00	22,422.80
CIS DEL PACIFICO, S.A. DE C.V.	0.00	6,000.00	0.00	0.00	0.00	6,000.00
JOSE ALBERTO ANGUIANO SILVA	0.00	1,973.16	0.00	0.00	0.00	1,973.16
VICENTE ESPINOZA DENIZ	0.00	15,000.00	0.00	0.00	0.00	15,000.00
JANETH OCEGUERA MENDOZA	0.00	22,000.08	0.00	0.00	0.00	22,000.08
AUTOPARTES JIMENEZ S.A. DE C.V.	0.00	19,894.00	0.00	0.00	0.00	19,894.00
	0.00	958.64	0.00	0.00	0.00	958.64




MUNICIPIO DE COQUIMATLAN, COL.
Sistema Integral de Contabilidad Gubernamental
ANALISIS DE SALDOS CONTABLES
DEL 1 DE NOVIEMBRE AL 30 DE NOVIEMBRE DE 2022

Descripción	Saldo Anterior		Movimientos		Saldo Actual	
	Debe	Haber	Debe	Haber	Debe	Haber
COMUNIDAD FRATERNA POR UNA VIDA MEJOR, I.A.P.	0.00	420.00	0.00	0.00	0.00	420.00
AUTOPARTES ELECTRICAS KIKO S.A. DE C.V.	0.00	5,036.27	0.00	0.00	0.00	5,036.27
VICTORIA OROZCO RANGEL	0.00	31,917.98	0.00	0.00	0.00	31,917.98
CECILIO PIMENTEL OROZCO	0.00	62,645.35	0.00	0.00	0.00	62,645.35
DULCES TIPICOS REGIONALES REYES SA DE CV	0.00	3,357.99	0.00	0.00	0.00	3,357.99
JUAN GABRIEL NUÑEZ BAUTISTA	0.00	108,487.00	0.00	0.00	0.00	108,487.00
SANDRA IVETTE VENEGAS ZEPEDA	0.00	1,920.00	0.00	0.00	0.00	1,920.00
JUAN PIZANO ANDRADE	0.00	1,622.84	0.00	0.00	0.00	1,622.84
BERENICE HERNANDEZ REYES	0.00	1,740.00	0.00	0.00	0.00	1,740.00
GARMU GRUPO ENERGETICOS S.A. DE C.V.	0.00	52,556.00	0.00	0.00	0.00	52,556.00
GRACIELA GEORGE DENIZ	0.00	1,160.00	0.00	0.00	0.00	1,160.00
SECRETARIA DE HACIENDA Y CREDITO PUBLICO	0.00	0.00	320,675.00	320,675.00	0.00	0.00
VEVIC COMERCIALIZADORA S.A. DE C.V.	0.00	14,655.44	0.00	0.00	0.00	14,655.44
MA. DE LOURDES AZAHEL LLERENAS OROZCO	0.00	7,250.00	0.00	0.00	0.00	7,250.00
7 DOS COMUNICACION S.A. DE C.V.	0.00	2,500.00	0.00	0.00	0.00	2,500.00
HECTOR MANUEL URIBE HERNANDEZ	0.00	19,488.00	0.00	0.00	0.00	19,488.00
JOSE DE JESUS ORNELAS ARREOLA	0.00	2,958.00	0.00	0.00	0.00	2,958.00
ISRAEL MARIA CONTRERAS	0.00	0.00	18,106.00	18,106.00	0.00	0.00
CFESUMINISTRADOR DE SERVICIOS BASICOS	0.00	42,520.07	313,562.51	313,562.51	0.00	42,520.07
JESUS MURGUJA ESTRADA	0.00	1,740.00	0.00	0.00	0.00	1,740.00
SANDRA ELIZABET CONTRERAS OCHOA	0.00	5,005.00	0.00	0.00	0.00	5,005.00
MA. VERENICE DIAZ GAITAN	0.00	0.00	31,586.54	31,586.54	0.00	0.00
MA ISABEL MARTINEZ GARCIA	0.00	1,999.84	0.00	0.00	0.00	1,999.84
JORGE MANUEL PADILLA CONTRERAS	0.00	300,000.00	0.00	0.00	0.00	300,000.00
JOSE ENRIQUE ANAYA SILVA	0.00	12,400.00	0.00	0.00	0.00	12,400.00
MUNICIPIO DE CUAUHTEMOC COLIMA	0.00	20,000.00	0.00	0.00	0.00	20,000.00
J. JESUS ZAMORA VACA	0.00	8,800.00	0.00	0.00	0.00	8,800.00
BRYAN PALOMINO ANAYA	0.00	18,471.21	0.00	0.00	0.00	18,471.21
CESAR FERNANDO GONZALEZ CERVANTES	0.00	2,088.00	0.00	0.00	0.00	2,088.00




MUNICIPIO DE COQUIMATLAN, COL.
Sistema Integral de Contabilidad Gubernamental
ANALISIS DE SALDOS CONTABLES
DEL 1 DE NOVIEMBRE AL 30 DE NOVIEMBRE DE 2022

Descripción	Saldo Anterior		Movimientos		Saldo Actual	
	Debe	Haber	Debe	Haber	Debe	Haber
PEDRO PEREZ PRECIADO	0.00	1,500.00	0.00	0.00	0.00	1,500.00
JESUS DANIEL VIRGEN MORENO	0.00	3,294.40	0.00	0.00	0.00	3,294.40
JOSE CRUZ TENE RAMIREZ	0.00	6,380.00	0.00	0.00	0.00	6,380.00
MA. CARMEN GALLEGOS PEREZCHICA	0.00	1,844.40	0.00	0.00	0.00	1,844.40
VILLA HERMOSA GRANJAS SA DE CV	0.00	1,614.00	0.00	0.00	0.00	1,614.00
AZUCENA DE JESUS MENDOZA ZAMORA	0.00	1,400.00	0.00	0.00	0.00	1,400.00
J. PEDRO CHIPRES ROMERO	0.00	4,640.00	0.00	0.00	0.00	4,640.00
LOS NARANJOS CAMPESTRE SA DE CV	0.00	2,696.00	0.00	0.00	0.00	2,696.00
GUILLEMO RAMIREZ VELASCO	0.00	3,978.80	0.00	0.00	0.00	3,978.80
MELINA VEGA CARRILLO	0.00	19,869.57	0.00	0.00	0.00	19,869.57
GENARO GONZALEZ GAITAN	0.00	2,471.96	10,410.88	7,938.92	0.00	0.00
IRMA VENTURA CISNEROS	0.00	0.00	9,137.93	9,137.93	0.00	0.00
RAMON CASTELLANOS BARAJAS	0.00	28,255.00	136,195.00	107,940.00	0.00	0.00
ANDRES AARON PICHARDO REYES	0.00	0.00	9,600.00	9,600.00	0.00	0.00
MARIO ALBERTO RUIZ CHAVEZ	0.00	0.00	13,618.80	13,618.80	0.00	0.00
COORDENADA HACEMOS TU PROYECTO REALIDAD SA DE CV	0.00	0.00	7,540.00	7,540.00	0.00	0.00
ALEJANDRO ANAYA URIBE	158,412.38	0.00	6,105.55	164,517.93	0.00	0.00
JOSE MANUEL RODRIGUEZ SARMIENTA	0.00	0.00	28,420.00	28,420.00	0.00	0.00
ANA MARIA QUIROZ RODRIGUEZ	0.00	0.00	9,411.89	9,411.89	0.00	0.00
PROVEEDORES POR ARRENDAMIENTOS	0.00	23,424.67	0.00	0.00	0.00	23,424.67
BEAS CORONA EMMA	0.00	3,033.00	0.00	0.00	0.00	3,033.00
EDITH CASTILLO ESPINOSA	0.00	1,000.00	0.00	0.00	0.00	1,000.00
LEPE HERRERA JOSE ANTONIO	0.00	3,213.20	0.00	0.00	0.00	3,213.20
CASTAÑEDA DOZAL ADELINA	0.00	2,262.00	0.00	0.00	0.00	2,262.00
CASTAÑEDA DOZAL GUSTAVO	0.00	13,076.47	0.00	0.00	0.00	13,076.47
SERRANO AHUMADA RAMON	3,000.00	0.00	0.00	0.00	3,000.00	0.00
LETICIA MONTES RAMIREZ	0.00	3,840.00	0.00	0.00	0.00	3,840.00
ADEFAS	6,256,875.85	0.00	0.00	0.00	6,256,875.85	0.00
ADEFAS	6,256,875.85	0.00	0.00	0.00	6,256,875.85	0.00
CONTRATISTAS POR OBRAS PUBLICAS POR PAGAR A CORTO PLAZO	0.00	1,464,000.49	4,963,949.92	3,965,217.48	0.00	465,268.05
CONTRATISTAS DE OBRAS DE PRESUPUESTO ANUAL	0.00	1,457,670.18	4,796,530.10	3,797,797.66	0.00	458,937.74




MUNICIPIO DE COQUIMATLAN, COL.
Sistema Integral de Contabilidad Gubernamental
ANALISIS DE SALDOS CONTABLES
DEL 1 DE NOVIEMBRE AL 30 DE NOVIEMBRE DE 2022

Descripción	Saldo Anterior		Movimientos		Saldo Actual	
	Debe	Haber	Debe	Haber	Debe	Haber
CONTRATISTAS DE OBRA PÚBLICA CON RECURSOS FAISM	0.00	1,456,653.41	3,516,998.30	2,518,265.86	0.00	457,920.97
ANA MARIA QUIROZ RODRIGUEZ	0.00	155.00	5,606.68	5,606.68	0.00	155.00
EDGAR RENE CRUZ BENAVIDES	20,000.00	0.00	0.00	0.00	20,000.00	0.00
CORPORATIVO ELECTRICO TAPATIO, S.A. DE C.V.	0.00	54,346.00	0.00	0.00	0.00	54,346.00
SIGPOT	0.00	212,104.23	0.00	0.00	0.00	212,104.23
DESARROLLO DE INFRAESTRUCTURA ELECTRICA Y CIVIL FL S.A. DE C.V.	0.00	0.00	283,790.13	283,790.13	0.00	0.00
JOSE ANTONIO CARDENAS SANCHEZ	0.00	0.00	27,291.27	72,776.70	0.00	45,485.43
MARIO CEBALLOS GOMEZ	0.00	0.00	217,963.34	217,963.34	0.00	0.00
RICARDO OCHOA HERNANDEZ	0.00	0.00	24,263.30	24,263.30	0.00	0.00
CONSTRUCCIONES Y SERVICIOS ALANZA S.A. DE C.V.	0.00	0.00	313,123.49	313,123.49	0.00	0.00
REALCE COLIMA CONSTRUCCIONES S.A. DE C.V.	0.00	0.00	317,925.62	317,925.62	0.00	0.00
JESUS MENDOZA DE HOYOS	0.00	387,735.49	387,735.49	0.00	0.00	0.00
ADALBERTO PINEDA DELGADO	0.00	267,774.32	419,366.76	151,592.44	0.00	0.00
RIVAYO, INGENIERIA Y CONSTRUCCION, SA DE CV	0.00	119,841.51	119,841.51	0.00	0.00	0.00
JESUS ALEJANDRO AMEZCUA ROMERO	0.00	63,046.03	63,046.03	0.00	0.00	0.00
ELBER OCTAVIANO PADILLA AMEZCUA	0.00	192,552.79	192,552.79	0.00	0.00	0.00
HECTOR AUGUSTO MORALES ARMENTA	0.00	0.00	177,616.87	177,616.87	0.00	0.00
RUDELSA CONSTRUCCIONES SA DE CV	0.00	0.00	384,369.62	550,199.93	0.00	165,830.31
TECNICAS Y SOLUCIONES CONSTRUCTIVAS SA DE CV	0.00	179,098.04	179,098.04	0.00	0.00	0.00
MANTENIMIENTO Y COMERCIALIZACION CODIS SA DE CV	0.00	0.00	403,407.36	403,407.36	0.00	0.00
CONTRATISTAS DE OBRA PÚBLICA CON RECURSOS TRANSFERIDOS DE PROGRAMA HABITAT	0.00	0.00	1,117,161.91	1,117,161.91	0.00	0.00
MORALES ARMENTA	0.00	0.00	1,117,161.91	1,117,161.91	0.00	0.00




MUNICIPIO DE COQUIMATLAN, COL.
Sistema Integral de Contabilidad Gubernamental
ANALISIS DE SALDOS CONTABLES
DEL 1 DE NOVIEMBRE AL 30 DE NOVIEMBRE DE 2022

Descripción	Saldo Anterior		Movimientos		Saldo Actual	
	Debe	Haber	Debe	Haber	Debe	Haber
CONSTRUCCIONES S.A DE C.V.						
CONTRATISTAS DE OBRA PÚBLICA CON RECURSOS TRANSFERIDOS DEL PROGRAMA FOPEDEP	0.00	1,016.77	162,369.89	162,369.89	0.00	1,016.77
CASTILLO TRINIDAD Y ASOCIADOS S.A DE C.V.	0.00	10,274.05	0.00	0.00	0.00	10,274.05
AZTECAS CONSORCIO INDUSTRIAL S.A DE C.V.	0.00	754.00	0.00	0.00	0.00	754.00
JESUS MENDOZA DE HOYOS	10.00	0.00	0.00	0.00	10.00	0.00
CONSTRUCCIONES MARAL FD SA DE CV	0.00	0.00	162,369.89	162,369.89	0.00	0.00
EXCAVACIONES PROFESIONALES, S.A. DE C.V.	10,001.28	0.00	0.00	0.00	10,001.28	0.00
CONTRATISTAS DE OBRA	0.00	6,330.31	167,419.82	167,419.82	0.00	6,330.31
HECTOR AGUSTO MORALES ARMENTA	0.00	0.00	167,419.82	167,419.82	0.00	0.00
FRANCISCO ELIZALDE TREJO	0.00	1,296.72	0.00	0.00	0.00	1,296.72
JEMEHO SA DE CV	0.00	5,033.59	0.00	0.00	0.00	5,033.59
TRANSFERENCIAS OTORGADAS POR PAGAR A CORTO PLAZO	0.00	282,345.68	1,333,056.00	1,325,256.00	0.00	274,545.68
TRANSFERENCIAS INTERNAS OTORGADAS A ENTIDADES PARAESTATALES/PARAMUNICIPAL NO EMPRESARIALES Y NO FINANCIERAS	0.00	129,000.00	0.00	0.00	0.00	129,000.00
AGUSTIN GEORGE GALLARDO	15,000.00	0.00	0.00	0.00	15,000.00	0.00
JOSE GUADALUPE BENAVIDES FLORIAN	0.00	144,000.00	0.00	0.00	0.00	144,000.00
AYUDAS SOCIALES A PERSONAS FÍSICAS	0.00	23,404.00	4,500.00	4,500.00	0.00	23,404.00
PAULINA VALENCIA CORTES	0.00	5,000.00	0.00	0.00	0.00	5,000.00
MA DEL SOCORRO HUERTA VAZQUEZ	0.00	16,200.00	4,500.00	4,500.00	0.00	16,200.00
FLORENCIO MENDEZ GUTIERREZ	0.00	8,300.00	0.00	0.00	0.00	8,300.00
MARIA DOLORES OLIVARES MICHEL	0.00	8,000.00	0.00	0.00	0.00	8,000.00
MARIA DOLORES OLIVARES MICHEL	8,000.00	0.00	0.00	0.00	8,000.00	0.00
SUSANA LETICIA HDEZ. RODRIGUEZ	1,800.00	0.00	0.00	0.00	1,800.00	0.00
MARIA CARDENAS OCARANZA	1,500.00	0.00	0.00	0.00	1,500.00	0.00
MUNGUIA LOPEZ ANA MARIA	3,000.00	0.00	0.00	0.00	3,000.00	0.00




MUNICIPIO DE COQUIMATLAN, COL.
Sistema Integral de Contabilidad Gubernamental
ANALISIS DE SALDOS CONTABLES
DEL 1 DE NOVIEMBRE AL 30 DE NOVIEMBRE DE 2022

Descripción	Saldo Anterior		Movimientos		Saldo Actual	
	Debe	Haber	Debe	Haber	Debe	Haber
ESPIÑOZA GOMEZ GLORIA MARINA	2,500.00	0.00	0.00	0.00	2,500.00	0.00
JUAN ROSARIO PALACIOS GONZÁLEZ	2,000.00	0.00	0.00	0.00	2,000.00	0.00
MAGAÑA RODRIGUEZ FRANCISCO	570.00	0.00	0.00	0.00	570.00	0.00
CORTES AVALOS MARIO	0.00	1,680.00	0.00	0.00	0.00	1,680.00
JOSE LUIS CONTRERAS DE JESUS	2,800.00	0.00	0.00	0.00	2,800.00	0.00
MIGUEL LEON BALTAZAR	4,500.00	0.00	0.00	0.00	4,500.00	0.00
JOAQUIN LARIOS NERI	0.00	2,494.00	0.00	0.00	0.00	2,494.00
ELENA LOPEZ REYES	0.00	400.00	0.00	0.00	0.00	400.00
ANDREA JOSELIN MARTINEZ SANCHEZ	0.00	1,000.00	0.00	0.00	0.00	1,000.00
DAMASO MENDOZA GOMEZ	0.00	1,000.00	0.00	0.00	0.00	1,000.00
HUMBERTO MANUEL ROSADO ARAUJO	0.00	1,000.00	0.00	0.00	0.00	1,000.00
JESUS ALBERTO RENTERIA GUTIERREZ	0.00	1,000.00	0.00	0.00	0.00	1,000.00
JORGE VILLASEÑOR CARDENAS	0.00	1,000.00	0.00	0.00	0.00	1,000.00
JOSE MARIA CASTELLANOS HERNANDEZ	0.00	1,000.00	0.00	0.00	0.00	1,000.00
EDUARDO PAULINO BARRETO CAMPOS	0.00	2,000.00	0.00	0.00	0.00	2,000.00
AYUDAS SOCIALES A INSTITUCIONES	0.00	129,941.68	1,328,556.00	1,320,756.00	0.00	122,141.68
DIF MUNICIPAL COQUIMATLAN	0.00	1,308.88	1,328,556.00	1,320,756.00	6,491.12	0.00
PATRONATO DEL CUERPO DE BOMBEROS COLIMA .A.C.	0.00	128,632.80	0.00	0.00	0.00	128,632.80
RETENCIONES Y CONTRIBUCIONES POR PAGAR A CORTO PLAZO	0.00	16,024,710.87	1,316,429.67	1,209,934.86	0.00	15,918,216.06
RETENCIONES A CONTRATISTAS Y PROVEEDORES	0.00	1,830,852.10	22,227.34	26,898.12	0.00	1,835,522.88
RETENCIONES A CONTRATISTAS	0.00	1,823,271.38	19,639.34	25,917.57	0.00	1,829,549.61
0.05 % INSPECCION Y VIGILANCIA (EJERCICIO 2017 Y ANTERIORES)	0.00	388,966.47	0.00	0.00	0.00	388,966.47
0.05% CONSTRUCCION Y MANTENIMIENTO (EJERCICIO 2017 Y ANTERIORES)	0.00	241,453.24	0.00	0.00	0.00	241,453.24
1 % DE OBRAS DE BENEFICIO SOCIAL (EJERCICIO 2017 Y ANTERIORES)	0.00	591,803.79	0.00	0.00	0.00	591,803.79
0.05% C.M.I.C. (EJERCICIO 2017 Y ANTERIORES)	0.00	39,089.72	0.00	0.00	0.00	39,089.72




MUNICIPIO DE COQUIMATLAN, COL.
Sistema Integral de Contabilidad Gubernamental
ANALISIS DE SALDOS CONTABLES
DEL 1 DE NOVIEMBRE AL 30 DE NOVIEMBRE DE 2022

Descripción	Saldo Anterior		Movimientos		Saldo Actual	
	Debe	Haber	Debe	Haber	Debe	Haber
ANTERIORES)						
2 AL MILLAR (EJERCICIO 2017 Y ANTERIORES)	0.00	129,482.83	0.00	0.00	0.00	129,482.83
.1 % AUDITORIA SUPERIOR DE LA FEDERACION (EJERCICIO 2017 Y ANTERIORES)	0.00	20,182.75	0.00	0.00	0.00	20,182.75
5% AL MILL. INSPECCION Y VIGILANCIA SEFUPU (EJERCICIO 2017 Y ANTERIORES)	0.00	4,284.37	0.00	0.00	0.00	4,284.37
5\$ AL MILL. MANTENIMIENTO DE AREAS RECREATIVAS (EJERCICIO 2017 Y ANTERIORES)	0.00	6,365.48	0.00	0.00	0.00	6,365.48
5 AL MILLAR CONSTRUCCION Y MANTENIMIENTO DE AREAS RECREATIVAS	0.00	100,045.79	19,639.34	24,779.73	0.00	105,186.18
FAIS - 5 AL MILLAR CONSTRUCCION Y MANTENIMIENTO DE AREAS RECREATIVAS	0.00	26,472.29	19,639.34	24,779.73	0.00	31,612.68
PROYECTOS REGIONALES - 5 AL MILLAR CONSTRUCCION Y MANTENIMIENTO DE AREAS RECREATIVAS	0.00	50,332.09	0.00	0.00	0.00	50,332.09
PROAGUA APAUR-5 AL MILLAR CONSTRUCCION Y MANTENIMIENTO DE AREAS RECREATIVAS	0.00	10,334.21	0.00	0.00	0.00	10,334.21
PROAGUA APARURAL-5 AL MILLAR CONSTRUCCION Y MANTENIMIENTO DE AREAS RECREATIVAS	0.00	12,907.20	0.00	0.00	0.00	12,907.20
5 AL MILLAR INSPECCION Y VIGILANCIA	0.00	263,808.39	0.00	0.00	0.00	263,808.39
FAIS - 5 AL MILLAR INSPECCION Y VIGILANCIA	0.00	190,234.89	0.00	0.00	0.00	190,234.89
PROYECTOS REGIONALES - 5 AL MILLAR INSPECCION Y VIGILANCIA	0.00	50,332.09	0.00	0.00	0.00	50,332.09
PROAGUA APAUR-5 AL MILLAS INPSECCION Y VIGILANCIA	0.00	10,334.21	0.00	0.00	0.00	10,334.21
PROAGUA APARURAL-5 AL MILLAR INSPECCION Y VIGILANCIA	0.00	12,907.20	0.00	0.00	0.00	12,907.20




MUNICIPIO DE COQUIMATLAN, COL.
Sistema Integral de Contabilidad Gubernamental
ANALISIS DE SALDOS CONTABLES
DEL 1 DE NOVIEMBRE AL 30 DE NOVIEMBRE DE 2022

Descripción	Saldo Anterior		Movimientos		Saldo Actual	
	Debe	Haber	Debe	Haber	Debe	Haber
RETENCION POR PENALIZACION DE OBRA	0.00	34,802.03	0.00	0.00	0.00	34,802.03
RETENCION POR PENALIZACION DE OBRA	0.00	34,802.03	0.00	0.00	0.00	34,802.03
FAIS 1.25% RESICO	0.00	2,986.52	0.00	1,137.84	0.00	4,124.36
FAIS 1.25% RESICO	0.00	2,986.52	0.00	1,137.84	0.00	4,124.36
RETENCIONES A PROVEEDORES	0.00	7,580.72	2,588.00	980.55	0.00	5,973.27
RETENCION DE ISR A PROVEEDORES (RESICO)	0.00	1,718.23	1,726.00	118.48	0.00	110.71
RETENCION DE ISR POR ARRENDAMIENTO	0.00	862.49	862.00	862.07	0.00	862.56
RETENCION POR HONORARIOS	0.00	5,000.00	0.00	0.00	0.00	5,000.00
REMUNERACIONES AL PERSONAL, DISTINTAS A IMPUESTOS	0.00	6,855,113.93	620,569.39	637,118.13	0.00	6,871,662.67
RETENCIONES POR PRÉSTAMOS DE LA DIRECCIÓN DE PENSIONES	66,051.84	0.00	296,451.80	269,498.32	93,005.32	0.00
RETENCIONES POR CUOTAS Y APORTACIONES SINDICALES	0.00	5,768,951.11	101,912.43	101,912.43	0.00	5,768,951.11
CUOTA SINDICAL	1,847,478.46	0.00	0.00	0.00	1,847,478.46	0.00
10% FONDO DE AHORRO	0.00	5,266,633.33	0.00	0.00	0.00	5,266,633.33
DESCUENTO SINDICAL	0.00	2,013,040.24	101,912.43	101,912.43	0.00	2,013,040.24
BONO DE AHORRO	0.00	336,756.00	0.00	0.00	0.00	336,756.00
RETENCIONES POR PENSIONES ALIMENTICIAS	182,871.47	0.00	27,507.95	27,507.77	182,871.65	0.00
RETENCION VIA NOMINA PENSION ALIMENTICIA	182,871.47	0.00	27,507.95	27,507.77	182,871.65	0.00
OTRAS RETENCIONES VÍA NÓMINA	0.00	1,335,086.13	194,697.21	238,199.61	0.00	1,378,588.53
INFONACOT	193,350.57	0.00	0.00	0.00	193,350.57	0.00
PROMOBIEN	98,050.45	0.00	0.00	0.00	98,050.45	0.00
PRESTAMO EMPRESA	0.00	11,142.96	0.00	0.00	0.00	11,142.96
PRESTAMO CAJA 15 DE MAYO	0.00	14,787.00	0.00	0.00	0.00	14,787.00
PROGRAMA APOYO	0.00	188,470.00	0.00	0.00	0.00	188,470.00
SEGURO DE VIDA	0.00	348,258.78	0.00	0.00	0.00	348,258.78
PRESTAMO CAJA POPULAR LA PROVIDENCIA	0.00	618,791.80	0.00	0.00	0.00	618,791.80
RETENCIONES PARA EL PARTIDO	0.00	649,920.22	0.00	15,613.52	0.00	665,533.74
DESCUENTOS NOMINALES	204,883.61	0.00	194,697.21	222,586.09	176,994.73	0.00
RETENCIONES SOBRE	0.00	7,509,709.85	320,434.83	340,633.80	0.00	7,529,908.82




MUNICIPIO DE COQUIMATLAN, COL.
Sistema Integral de Contabilidad Gubernamental
ANALISIS DE SALDOS CONTABLES
DEL 1 DE NOVIEMBRE AL 30 DE NOVIEMBRE DE 2022

Descripción	Saldo Anterior		Movimientos		Saldo Actual	
	Debe	Haber	Debe	Haber	Debe	Haber
REMUNERACIONES AL PERSONAL POR ISR POR ENTERAR						
RETENCIÓN DE IMPUESTO SOBRE LA RENTA	0.00	7,690,081.87	320,434.83	340,633.80	0.00	7,710,280.84
PAGO DE SUBSIDIO AL EMPLEO	180,372.02	0.00	0.00	0.00	180,372.02	0.00
CONTRIBUCIONES FEDERALES	170,965.01	0.00	353,198.11	205,284.81	318,878.31	0.00
INSTITUTO MEXICANO DEL SEGURO SOCIAL	170,965.01	0.00	353,198.11	205,284.81	318,878.31	0.00
DEVOLUCIONES DE LA LEY DE INGRESO POR PAGAR A CORTO PLAZO	0.00	108,627.99	0.00	0.00	0.00	108,627.99
DEVOLUCIONES A LA LEY DE INGRESOS DEL EJERCICIO ACTUAL	0.00	108,627.99	0.00	0.00	0.00	108,627.99
PAULA DELIA CASTILLO ANGULO	118.16	0.00	0.00	0.00	118.16	0.00
MANUEL ALFONSO DE JESUS MORALES	920.70	0.00	0.00	0.00	920.70	0.00
ALBERTO JAVIER AHUMADA MEDINA	0.00	109,666.97	0.00	0.00	0.00	109,666.97
GOBIERNO DEL ESTADO DE COLIMA	0.12	0.00	0.00	0.00	0.12	0.00
OTRAS CUENTAS POR PAGAR A CORTO PLAZO	0.00	7,155,058.64	487,702.50	102,202.50	0.00	6,769,558.64
CUENTAS POR PAGAR POR PRÉSTAMOS OTORGADOS A EMPLEADOS Y FUNCIONARIOS	0.00	2,914,090.01	0.00	64,500.00	0.00	2,978,590.01
CUENTAS POR PAGAR A FUNCIONARIOS	0.00	2,364,386.16	0.00	64,500.00	0.00	2,428,886.16
PROVISION AGUINALDO DE CONFIANZA	391,533.05	0.00	0.00	0.00	391,533.05	0.00
PROVISION APOYOS DE CABILDO	0.00	491,669.36	0.00	0.00	0.00	491,669.36
PROVISION DE PRESTACIONES PENDIENTES DE CUBRIR 2014	63,981.97	0.00	0.00	64,500.00	0.00	518.03
PROVISION DE NOMINAS	0.00	4,348,339.15	0.00	0.00	0.00	4,348,339.15
PROVISIONES PENDIENTE DE CUBRIR 2016 (PERSONAL)	2,245,261.77	0.00	0.00	0.00	2,245,261.77	0.00
COMPENSACIONES POR PAGAR	0.00	154,095.66	0.00	0.00	0.00	154,095.66
PROVISION POR PAGAR NOMINAS	0.00	71,058.78	0.00	0.00	0.00	71,058.78
CUENTAS POR PAGAR A OTROS TRABAJADORES	0.00	549,703.85	0.00	0.00	0.00	549,703.85
SUELDOS POR PAGAR	0.00	549,703.85	0.00	0.00	0.00	549,703.85
ANTICIPOS DE PARTICIPACIONES	0.00	4,710,127.00	450,000.00	0.00	0.00	4,260,127.00




MUNICIPIO DE COQUIMATLAN, COL.
 Sistema Integral de Contabilidad Gubernamental
ANALISIS DE SALDOS CONTABLES
DEL 1 DE NOVIEMBRE AL 30 DE NOVIEMBRE DE 2022

Descripción	Saldo Anterior		Movimientos		Saldo Actual	
	Debe	Haber	Debe	Haber	Debe	Haber
GOBIERNO DEL ESTADO DE COLIMA	0.00	4,710,127.00	450,000.00	0.00	0.00	4,260,127.00
SECRETARÍA DE FINANZAS DEL GOBIERNO DEL ESTADO	0.00	4,710,127.00	450,000.00	0.00	0.00	4,260,127.00
PAGO POR RETENCIONES DE SERVICIOS PERSONALES	469,158.37	0.00	37,702.50	37,702.50	469,158.37	0.00
ENRIQUE ALEJANDRO PRECIADO URJISTA	0.00	211,786.92	0.00	0.00	0.00	211,786.92
CAJA POPULAR LA PROVIDENCIA	455,123.02	0.00	3,973.44	3,973.44	455,123.02	0.00
CAJA POPULAR 15 DE MAYO SC DE AP DE RL DE CV	8,077.00	0.00	0.00	0.00	8,077.00	0.00
OFELIA ANTONIO OCARANZA	500.00	0.00	0.00	0.00	500.00	0.00
MA. CARMEN NUÑEZ ESPINOZA	0.00	1,757.67	0.00	0.00	0.00	1,757.67
RETENCION ELABORACION DEL PLAN DE PREVISION SOCIAL	219,531.39	0.00	0.00	0.00	219,531.39	0.00
MAYRA LIZETH MARIANO REBOLLEDO	1,145.00	0.00	0.00	0.00	1,145.00	0.00
SANDRA AZUCENA ALELHI RAMIREZ GUZMAN	0.00	0.00	3,611.40	3,611.40	0.00	0.00
GUADALUPE DEL ROSARIO HUERTA VAZQUEZ	0.00	0.00	4,846.36	4,846.36	0.00	0.00
SAMANTHA GUADALUPE MEJIA ROSALES	0.00	0.00	1,936.10	1,936.10	0.00	0.00
PATRICIA ALELI ZEPEDA CONTRERAS	0.00	0.00	5,420.44	5,420.44	0.00	0.00
MARIA ISABEL PLAZOLA CERVANTES	0.00	1,673.45	0.00	0.00	0.00	1,673.45
EUGENIA SUAREZ MENDOZA	0.00	0.00	2,462.33	2,462.33	0.00	0.00
JOSE GUADALUPE MAGAÑA CERVANTES	0.00	0.00	5,186.10	5,186.10	0.00	0.00
LAURA ELISA ALEMAN LEON	0.00	0.00	6,221.11	6,221.11	0.00	0.00
LILIA PAULINA EUSEBIO SANCHEZ	0.00	0.00	4,045.22	4,045.22	0.00	0.00
DOCUMENTOS POR PAGAR A CORTO PLAZO	0.00	74,274.31	0.00	0.00	0.00	74,274.31
OTROS DOCUMENTOS POR PAGAR A CORTO PLAZO	0.00	74,274.31	0.00	0.00	0.00	74,274.31
NOTIFICADORES 2009	0.00	29,744.95	0.00	0.00	0.00	29,744.95
MA GUADALUPE MENDOZA	0.00	750.00	0.00	0.00	0.00	750.00
ROCIO HERNANDEZ FRAUSTOS	0.00	2,699.01	0.00	0.00	0.00	2,699.01
RAMONA VELASCO ARMENTA	1,500.00	0.00	0.00	0.00	1,500.00	0.00
MA ISABEL MARTINEZ JIMENEZ	0.00	1,999.84	0.00	0.00	0.00	1,999.84
FERMIN OROZCO LOMELI	0.00	99.20	0.00	0.00	0.00	99.20




MUNICIPIO DE COQUIMATLAN, COL.
Sistema Integral de Contabilidad Gubernamental
ANALISIS DE SALDOS CONTABLES
DEL 1 DE NOVIEMBRE AL 30 DE NOVIEMBRE DE 2022

Descripción	Saldo Anterior		Movimientos		Saldo Actual	
	Debe	Haber	Debe	Haber	Debe	Haber
MA CANDELARIA SUAREZ VARGAS	800.00	0.00	0.00	0.00	800.00	0.00
ROSA ELENA CARDENAS	0.00	140.00	0.00	0.00	0.00	140.00
FIDELINA LEMUS GONZALEZ	0.00	600.00	0.00	0.00	0.00	600.00
ENRIQUE CARDENAS CERVANTES	0.00	12.43	0.00	0.00	0.00	12.43
AGUSTIN GEORGE GALLARDO	0.00	15,000.00	0.00	0.00	0.00	15,000.00
MA ROSARIO LARIOS ROSALES	200.00	0.00	0.00	0.00	200.00	0.00
ELVIRA OLIVERA MENDOZA	0.00	800.00	0.00	0.00	0.00	800.00
JOSE CUAHUTEMOC MORENO	0.00	800.00	0.00	0.00	0.00	800.00
LUIS ALFONSO GARCIA CAMPOS	500.00	0.00	0.00	0.00	500.00	0.00
GUADALUPE BALLESTEROS	0.00	600.00	0.00	0.00	0.00	600.00
ROBERTO RUJZ DIAS	0.00	800.00	0.00	0.00	0.00	800.00
CELIA DIAZ OROZCO	0.00	1,850.00	0.00	0.00	0.00	1,850.00
LUCIA MENDEZ GUTIERREZ	100.00	0.00	0.00	0.00	100.00	0.00
MA ELENA RODRIGUEZ CAMPOS	0.00	100.00	0.00	0.00	0.00	100.00
OMAR RIOS LARIOS	0.00	1,000.00	0.00	0.00	0.00	1,000.00
MA GUADALUPE GALVAN LOPEZ	0.00	950.01	0.00	0.00	0.00	950.01
FRANCISCO RAMOS ORTEGA	0.00	900.00	0.00	0.00	0.00	900.00
EZEQUIEL CONTRERAS VENEGAS	0.00	500.00	0.00	0.00	0.00	500.00
MANUEL EUDAVE SOTO	100.00	0.00	0.00	0.00	100.00	0.00
RAFAEL CASTELLANOS PERALTA	0.00	2,350.00	0.00	0.00	0.00	2,350.00
FELIPE JIMENEZ MONJE	200.00	0.00	0.00	0.00	200.00	0.00
HONORIA PERALTA LARA	0.00	150.00	0.00	0.00	0.00	150.00
J JESUS ESPINOZA SALAZAR	0.00	2,594.66	0.00	0.00	0.00	2,594.66
RAFAEL GOMEZ CEJA	0.00	200.00	0.00	0.00	0.00	200.00
JOSE GONZALEZ BARRAGAN	0.00	1,000.00	0.00	0.00	0.00	1,000.00
JAJME OSORIO GONZALEZ	0.00	5,500.00	0.00	0.00	0.00	5,500.00
FIDELINA ROJAS GUTIERREZ	200.00	0.00	0.00	0.00	200.00	0.00
LINO MENDEZ VILLANUEVA	0.00	400.00	0.00	0.00	0.00	400.00
GENOVEVA MENDEZ VILLANUEVA	0.00	400.00	0.00	0.00	0.00	400.00
LILIA LORENA SANCHEZ	0.20	0.00	0.00	0.00	0.20	0.00
HECTOR HERMANDEZ ARMENTA	37.62	0.00	0.00	0.00	37.62	0.00
GLENDA MONTES DIAZ	0.00	1,263.25	0.00	0.00	0.00	1,263.25
YOLANDA MEJIA NAVARRO	0.00	0.10	0.00	0.00	0.00	0.10
RICARDO CAMPOS FIGUEROA	800.00	0.00	0.00	0.00	800.00	0.00
ROSALINA LOMELI TOMAS	0.00	850.00	0.00	0.00	0.00	850.00
BERTHA VALENCIA MORALES	0.00	400.00	0.00	0.00	0.00	400.00
MARIA DEL CARMEN RANGEL	100.00	0.00	0.00	0.00	100.00	0.00




MUNICIPIO DE COQUIMATLAN, COL.
Sistema Integral de Contabilidad Gubernamental
ANALISIS DE SALDOS CONTABLES
DEL 1 DE NOVIEMBRE AL 30 DE NOVIEMBRE DE 2022

Descripción	Saldo Anterior		Movimientos		Saldo Actual	
	Debe	Haber	Debe	Haber	Debe	Haber
MA ELVA AGUILAR BEAZ	0.00	200.00	0.00	0.00	0.00	200.00
SANDRA DECEÑA RAMIREZ	200.00	0.00	0.00	0.00	200.00	0.00
FIDEL LARIOS BERBEN	0.00	400.00	0.00	0.00	0.00	400.00
MARIA DIANA BLAKE	0.00	500.00	0.00	0.00	0.00	500.00
MARTHA AIDE PANDURO CORTES	0.00	113.59	0.00	0.00	0.00	113.59
JOSE JUAN COBIAN SANCHEZ	0.00	119.00	0.00	0.00	0.00	119.00
INEZ BERBEN GARCIA	0.00	800.00	0.00	0.00	0.00	800.00
VÍCTOR MAGALLAN BECERRA	0.00	200.00	0.00	0.00	0.00	200.00
HILDA GONZALEZ CISNEROS	500.00	0.00	0.00	0.00	500.00	0.00
MARTHA MACIAS CHAVEZ	0.00	350.00	0.00	0.00	0.00	350.00
RAMIRO BERTO AGUILAR	0.00	50.00	0.00	0.00	0.00	50.00
YOLANDA ROSALES NAVARRO	0.00	200.00	0.00	0.00	0.00	200.00
VÍCTOR MAGALLAN DECEÑA	200.00	0.00	0.00	0.00	200.00	0.00
LETICIA MENDEZ GUTIERREZ	0.00	100.00	0.00	0.00	0.00	100.00
PEDRO BENITEZ FLORES	0.00	200.00	0.00	0.00	0.00	200.00
MARIA DEL ROSARIO MEDINA	1,000.00	0.00	0.00	0.00	1,000.00	0.00
SILVIA LOPEZ SUAREZ	0.00	500.00	0.00	0.00	0.00	500.00
ENRIQUETA LARIOS CERVANTES	0.00	100.00	0.00	0.00	0.00	100.00
MARIA DEL CARMEN RUIZ	0.00	100.00	0.00	0.00	0.00	100.00
GILBERTO TORRES GONZALEZ	0.00	300.00	0.00	0.00	0.00	300.00
APOLINAR CARDENAS CISNEROS	0.00	13.00	0.00	0.00	0.00	13.00
SERGIO MENDEZ BAUTISTA	0.00	200.00	0.00	0.00	0.00	200.00
MARIA DE JESUS CASTILLO	77.75	0.00	0.00	0.00	77.75	0.00
MARIA SILVIA CANO VILLA	0.00	500.00	0.00	0.00	0.00	500.00
MARIA AURORA NEGRETE	0.00	500.00	0.00	0.00	0.00	500.00
PEDRO GAMBOA BAUTISTA	0.00	200.00	0.00	0.00	0.00	200.00
JOSE RAMON ALVARADO	0.00	200.00	0.00	0.00	0.00	200.00
ANTONIO GOMEZ ARTEAGA	0.00	400.00	0.00	0.00	0.00	400.00
YOLANDA HERNANDEZ FIGUEROA	0.00	90.00	0.00	0.00	0.00	90.00
REYNALDO PEÑA REYES	0.00	50.00	0.00	0.00	0.00	50.00
RAFAEL RUIZ PEREZ	0.00	500.00	0.00	0.00	0.00	500.00
MARIA DEL CARMEN ROSAS	0.00	300.00	0.00	0.00	0.00	300.00
PORFIRIO MARTINEZ ROMERO	0.00	100.00	0.00	0.00	0.00	100.00
J JESUS NAVARRO LARIOS	0.00	47.84	0.00	0.00	0.00	47.84
FELIPE MARIA BENITES	1,000.00	0.00	0.00	0.00	1,000.00	0.00
MA LUISA MARTINEZ RENTERIA	0.00	3.00	0.00	0.00	0.00	3.00
PORCIÓN A CORTO PLAZO DE LA	0.00	6,959,859.45	66,930.08	0.00	0.00	6,892,929.37




MUNICIPIO DE COQUIMATLAN, COL.
 Sistema Integral de Contabilidad Gubernamental
ANALISIS DE SALDOS CONTABLES
DEL 1 DE NOVIEMBRE AL 30 DE NOVIEMBRE DE 2022

Descripción	Saldo Anterior		Movimientos		Saldo Actual	
	Debe	Haber	Debe	Haber	Debe	Haber
DEUDA PÚBLICA A LARGO PLAZO						
PORCIÓN A CORTO PLAZO DE LA DEUDA PÚBLICA INTERNA						
PORCIÓN A CP DE LOS PRÉSTAMOS DE LA DEUDA PÚBLICA INTERNA						
PRESTAMO SECRETARIA DE FINANZAS	0.00	6,959,859.45	66,930.08	0.00	0.00	6,892,929.37
PRESTAMO BANOBRAS ANTICIPO FISM 2013-2015	0.00	7,186,850.32	66,930.08	0.00	0.00	7,119,920.24
PRESTAMO BANOBRAS CREDITO NO. 7211	190,861.31	0.00	19,903.06	0.00	0.00	6,778,343.42
PRESTAMO BANOBRAS CREDITO NO. 7178	450,942.55	0.00	47,027.02	0.00	497,969.57	1,050,310.76
BANOBRAS	226,990.87	0.00	0.00	0.00	226,990.87	0.00
PRESTAMO CREDITO BANOBRAS	226,990.87	0.00	0.00	0.00	226,990.87	0.00
FONDOS Y BIENES DE TERCEROS EN GARANTÍA Y/O ADMINISTRACIÓN A CORTO PLAZO	0.00	114,294.41	0.00	0.00	0.00	114,294.41
FONDOS EN GARANTÍA A CORTO PLAZO	0.00	114,294.41	0.00	0.00	0.00	114,294.41
DEPÓSITOS EN GARANTÍA POR FUNCIONAMIENTO DE ESTABLECIMIENTOS DE BEBIDAS ALCOHÓLICAS	0.00	114,294.41	0.00	0.00	0.00	114,294.41
DEPÓSITOS EN GARANTÍA POR FUNCIONAMIENTO DE ESTABLECIMIENTOS DE BEBIDAS ALCOHÓLICAS GLOBAL	0.00	108,531.41	0.00	0.00	0.00	108,531.41
ELVA FUENTES LAGOS	0.00	665.00	0.00	0.00	0.00	665.00
JUAN MUÑOZ TOSCANO	0.00	665.00	0.00	0.00	0.00	665.00
RIGOBERTO CERVERA LEON	0.00	665.00	0.00	0.00	0.00	665.00
MA GUADALUPE COBIAN	0.00	941.00	0.00	0.00	0.00	941.00
MAXIMO VELAZQUEZ MERAZ	0.00	570.00	0.00	0.00	0.00	570.00
MARIO MENDEZ Z Y/O TEC	0.00	977.00	0.00	0.00	0.00	977.00
ROSA ELENA CRUZ LARIOS	0.00	50.00	0.00	0.00	0.00	50.00
CLEMENTE GARCIA MANZANILL	0.00	380.00	0.00	0.00	0.00	380.00
BENITO BALTAZAR OLAGUE	0.00	100.00	0.00	0.00	0.00	100.00
MA GUADALUPE GARCIA PULIDO	0.00	100.00	0.00	0.00	0.00	100.00
MA DEL SOCORRO BARBOSA	0.00	465.00	0.00	0.00	0.00	465.00




MUNICIPIO DE COQUIMATLAN, COL.
Sistema Integral de Contabilidad Gubernamental
ANALISIS DE SALDOS CONTABLES
DEL 1 DE NOVIEMBRE AL 30 DE NOVIEMBRE DE 2022

Descripción	Saldo Anterior		Movimientos		Saldo Actual	
	Debe	Haber	Debe	Haber	Debe	Haber
IRENE RINCON MONTES	0.00	185.00	0.00	0.00	0.00	185.00
OTROS PASIVOS A CORTO PLAZO	0.00	97,085.12	0.00	0.00	0.00	97,085.12
INGRESOS POR CLASIFICAR	0.00	97,085.12	0.00	0.00	0.00	97,085.12
JESUS OCHOA NEGRETE	0.00	500.00	0.00	0.00	0.00	500.00
ROSA ELENA CARDENAS CERVANTES	0.00	850.00	0.00	0.00	0.00	850.00
ELVIRA OLIVERA MENDEZ	0.00	200.00	0.00	0.00	0.00	200.00
MARTHA PATRICIA CUEVAS	0.00	113.24	0.00	0.00	0.00	113.24
SAMUEL ROSALES	0.00	50.00	0.00	0.00	0.00	50.00
MARIA GUADALUPE VENEGAS CONTRERAS	0.00	883.90	0.00	0.00	0.00	883.90
AGUSTIN GEORGE NAVARRO	0.00	900.00	0.00	0.00	0.00	900.00
MARIA GUADALUPE GALVAN LOPEZ	0.00	1,100.00	0.00	0.00	0.00	1,100.00
ANTONIO GOMEZ GUZMAN	0.00	177.24	0.00	0.00	0.00	177.24
GILBERTO GONZALEZ GUTIERREZ	0.00	177.24	0.00	0.00	0.00	177.24
TERESITA RESENDIZ VELAZQUEZ	0.00	800.00	0.00	0.00	0.00	800.00
MARIA CANDELARIA SUAREZ VARGAS	0.00	650.00	0.00	0.00	0.00	650.00
HERMELINDA EQUIHUA EQUIHUA	0.00	1,033.90	0.00	0.00	0.00	1,033.90
NOHEMI DIAZ TORRES	0.00	1,500.00	0.00	0.00	0.00	1,500.00
GABRIELA PEREZ RAMIREZ	0.00	15,000.00	0.00	0.00	0.00	15,000.00
ELVIRA OLIVERA MENDOZA	0.00	1,477.00	0.00	0.00	0.00	1,477.00
TOMAS GUTIERREZ ALVARADO	0.00	2,755.94	0.00	0.00	0.00	2,755.94
MA DE JESUS VAZQUEZ MUJICA	0.00	300.00	0.00	0.00	0.00	300.00
GUILLERMINA ROMERO REYES	0.00	800.00	0.00	0.00	0.00	800.00
MARIA DEL CARMEN RANGEL SANDOVAL	0.00	1,000.00	0.00	0.00	0.00	1,000.00
HILDA MARBELLA GONZALEZ CISNEROS	0.00	1,033.90	0.00	0.00	0.00	1,033.90
JOSEFINA GALARZA RAMIREZ	0.00	934.00	0.00	0.00	0.00	934.00
IRMA GALLARDO ROJAS	0.00	1,034.00	0.00	0.00	0.00	1,034.00
BERTHA ALICIA FONTES ADRIANO	0.00	150.00	0.00	0.00	0.00	150.00
CONSUELO CISNEROS CARDENAS	0.00	1,034.00	0.00	0.00	0.00	1,034.00
MARIA DEL ROSARIO VEGA MARTINEZ	0.00	1,000.00	0.00	0.00	0.00	1,000.00
MARIA LUISA MARTINEZ RENTERIA	0.00	5,300.00	0.00	0.00	0.00	5,300.00
JOSE GALLARDO ROJAS	0.00	1,033.90	0.00	0.00	0.00	1,033.90
ANGELES MALDONADO LOMELI	0.00	200.00	0.00	0.00	0.00	200.00
SAMUEL ROSALES GUTIERREZ	0.00	38.62	0.00	0.00	0.00	38.62
JOSEFINA GALVAN RAMIREZ	0.00	100.00	0.00	0.00	0.00	100.00
GUILLERMINA FREGOSO QUIJROZ	0.00	1,033.90	0.00	0.00	0.00	1,033.90




MUNICIPIO DE COQUIMATLAN, COL.
Sistema Integral de Contabilidad Gubernamental
ANALISIS DE SALDOS CONTABLES
DEL 1 DE NOVIEMBRE AL 30 DE NOVIEMBRE DE 2022

Descripción	Saldo Anterior		Movimientos		Saldo Actual	
	Debe	Haber	Debe	Haber	Debe	Haber
ANGELICA MALDONADO LOMELI	0.00	833.90	0.00	0.00	0.00	833.90
MARIA DE JESUS UREÑA	0.00	1,034.00	0.00	0.00	0.00	1,034.00
MARICELA RODRIGUEZ HERNANDEZ	0.00	200.00	0.00	0.00	0.00	200.00
MARIANA FLORES CARBAJAL	0.00	127.24	0.00	0.00	0.00	127.24
J JESUS VAZQUEZ MOJICA	0.00	200.00	0.00	0.00	0.00	200.00
VICTOR MANUEL MAGALLAN DECENA	0.00	1,100.00	0.00	0.00	0.00	1,100.00
MARTHA ANGELICA JIMENEZ MOLINA	0.00	265.82	0.00	0.00	0.00	265.82
BLANCA ESTHELA CARDENAS MARTINEZ	0.00	1,233.90	0.00	0.00	0.00	1,233.90
MARIA TRINIDAD CHAVEZ CARDENAS	0.00	100.00	0.00	0.00	0.00	100.00
HONORIA PERALTA LARA	0.00	1,250.00	0.00	0.00	0.00	1,250.00
OFELIA MARIA BENITEZ	0.00	500.00	0.00	0.00	0.00	500.00
BENJAMIN JURADO ORDAZ	0.00	571.99	0.00	0.00	0.00	571.99
ROCIO HERNANDEZ FRAUSTOS	0.00	500.00	0.00	0.00	0.00	500.00
INEZ BERBEN GARCIA	0.00	100.00	0.00	0.00	0.00	100.00
GUADALUPE BALLESTEROS PERALTA	0.00	100.00	0.00	0.00	0.00	100.00
ROQUE HERRERA MERAZ	0.00	300.00	0.00	0.00	0.00	300.00
NOEMI DIAZ TORRES	0.00	2,667.32	0.00	0.00	0.00	2,667.32
MARIA DE JESUS VAZQUEZ MOJICA	0.00	533.90	0.00	0.00	0.00	533.90
GUADALUPE CONTRERAS VENEGAS	0.00	150.00	0.00	0.00	0.00	150.00
RAMONA GUTIERREZ VALENCIA	0.00	950.00	0.00	0.00	0.00	950.00
SERGIO JUSTO	0.00	40.00	0.00	0.00	0.00	40.00
JESUS ARVISU URQUIZA	0.00	78.62	0.00	0.00	0.00	78.62
MARIA DE JESUS CASTILLO FLORES	0.00	177.24	0.00	0.00	0.00	177.24
ROBERTO MEZA RAMOS	0.00	100.00	0.00	0.00	0.00	100.00
JUANA GUERRERO CORTES	0.00	150.00	0.00	0.00	0.00	150.00
TOMAS GUTIERREZ ALVARADO	0.00	2,000.00	0.00	0.00	0.00	2,000.00
MARIA DE JESUS NEGRETE OCHOA	0.00	1,173.34	0.00	0.00	0.00	1,173.34
MARIA ELENA RODRIGUEZ CAMPOS	0.00	88.62	0.00	0.00	0.00	88.62
FRANCISCO SANCHEZ CERVANTES	0.00	50.00	0.00	0.00	0.00	50.00
IRMA YOLANDA PATRICIA RODRIGUEZ VILLA	0.00	30.00	0.00	0.00	0.00	30.00
YOLANDA MEJIA NAVARRO	0.00	354.48	0.00	0.00	0.00	354.48
ENRIQUETA SANTANA LLAMAS	0.00	95.00	0.00	0.00	0.00	95.00
CONSUELO RINCON	0.00	88.62	0.00	0.00	0.00	88.62
JAIIME OSORIO GONZALEZ	0.00	1,500.00	0.00	0.00	0.00	1,500.00
LETICIA RAMOS ORTEGA	0.00	100.00	0.00	0.00	0.00	100.00




MUNICIPIO DE COQUIMATLAN, COL.
Sistema Integral de Contabilidad Gubernamental
ANALISIS DE SALDOS CONTABLES
DEL 1 DE NOVIEMBRE AL 30 DE NOVIEMBRE DE 2022

Descripción	Saldo Anterior		Movimientos		Saldo Actual	
	Debe	Haber	Debe	Haber	Debe	Haber
YOLANDA ROSALES NAVARRO	0.00	1,000.00	0.00	0.00	0.00	1,000.00
FRANCISCO JAVIER SANCHEZ CERVANTES	0.00	38.62	0.00	0.00	0.00	38.62
MARTHJA MAGDALENA RAMOS	0.00	38.62	0.00	0.00	0.00	38.62
ALMA DELIA VARGAS LAZARIN	0.00	147.70	0.00	0.00	0.00	147.70
MARTHA MAGALLON RAMIREZ	0.00	61.50	0.00	0.00	0.00	61.50
JOSE CUAHUTEMOC MORENO	0.00	1,136.32	0.00	0.00	0.00	1,136.32
MARIA GUADALUPE LOPEZ GALLARDO	0.00	1,033.90	0.00	0.00	0.00	1,033.90
HUGO ENRIQUE DECENA RUIZ	0.00	1,100.00	0.00	0.00	0.00	1,100.00
MARISELA RODRIGUEZ HERNANDEZ	0.00	5,000.00	0.00	0.00	0.00	5,000.00
LEOPOLDO LARIOS TRUJILLO	0.00	200.00	0.00	0.00	0.00	200.00
MARIA MARTHA ROJOS MARTINEZ	0.00	900.00	0.00	0.00	0.00	900.00
PABLO HEREDIA LOPEZ	0.00	118.16	0.00	0.00	0.00	118.16
HUMBERTO ALEJANDRO DECENA RAMIREZ	0.00	250.00	0.00	0.00	0.00	250.00
AURELIO DIAZ CAMPOS	0.00	200.00	0.00	0.00	0.00	200.00
ENRIQUE MATA	0.00	88.62	0.00	0.00	0.00	88.62
JUAN CARLOS MARTINEZ CORTES	0.00	500.00	0.00	0.00	0.00	500.00
PEDRO CALVARIO LOPEZ	0.00	1,000.00	0.00	0.00	0.00	1,000.00
MARIA DE JESUS OCHOA NEGRETE	0.00	3,500.00	0.00	0.00	0.00	3,500.00
NOEMI DIAZ DE LA MORA	0.00	500.00	0.00	0.00	0.00	500.00
OLIVIA VENTURA MORENO	0.00	700.00	0.00	0.00	0.00	700.00
SERGIO JUSTO GARCIA	0.00	48.62	0.00	0.00	0.00	48.62
FRANCISCO RAMOS ORTEGA	0.00	870.00	0.00	0.00	0.00	870.00
MARTIN FLORES CARBAJAL	0.00	50.00	0.00	0.00	0.00	50.00
MARTHA MAGALLAN RAMIREZ	0.00	77.12	0.00	0.00	0.00	77.12
VICENTE MARTINEZ RAMIREZ	0.00	100.00	0.00	0.00	0.00	100.00
MARIA GUADALUPE BALLESTEROS PERALTA	0.00	150.00	0.00	0.00	0.00	150.00
FRANCISCO ORTEGA RAMOS	0.00	100.00	0.00	0.00	0.00	100.00
GUADALUPE PUGA SANDOVAL	0.00	90.65	0.00	0.00	0.00	90.65
JAIME ROSALES RODRIGUEZ	0.00	300.00	0.00	0.00	0.00	300.00
ELEODORO FELIPE CAMOR	0.00	88.00	0.00	0.00	0.00	88.00
MARIA MARTHA MARTINEZ ROJAS	0.00	50.00	0.00	0.00	0.00	50.00
VICENTE MARTINEZ PAREDES	0.00	600.00	0.00	0.00	0.00	600.00
FRANCISCO HINOJOSA	0.00	100.00	0.00	0.00	0.00	100.00
MARIA CANDELARIA JUAREZ VARGAS	0.00	383.90	0.00	0.00	0.00	383.90




MUNICIPIO DE COQUIMATLAN, COL.
 Sistema Integral de Contabilidad Gubernamental
ANALISIS DE SALDOS CONTABLES
DEL 1 DE NOVIEMBRE AL 30 DE NOVIEMBRE DE 2022

Descripción	Saldo Anterior		Movimientos		Saldo Actual	
	Debe	Haber	Debe	Haber	Debe	Haber
YOLANDA RODRIGUEZ VILLA	0.00	58.62	0.00	0.00	0.00	58.62
J. ASUNCION CONTRERAS DE JESUS	0.00	700.00	0.00	0.00	0.00	700.00
MERCEDES PIZANO RAMOS	0.00	300.00	0.00	0.00	0.00	300.00
FIDEL LARIOS BERBEN	0.00	1,000.00	0.00	0.00	0.00	1,000.00
FRANCISCO JAVIER TOSCANO GUTIERREZ	0.00	400.00	0.00	0.00	0.00	400.00
FRANCISCO RAMOS ORTEGA	0.00	50.00	0.00	0.00	0.00	50.00
MA. ELVA AGUILAR BEAS	0.00	1,050.00	0.00	0.00	0.00	1,050.00
MA. MARTHA ROJAS MARTINEZ	0.00	100.00	0.00	0.00	0.00	100.00
FERNANDO RAMOS ORTEGA	0.00	100.00	0.00	0.00	0.00	100.00
HERIBERTO RUIZ ARAIZA	0.00	600.00	0.00	0.00	0.00	600.00
J.JESUS RAMOS LAZO	0.00	100.00	0.00	0.00	0.00	100.00
NANCY SORAYA FLORES TAGLE	0.00	100.00	0.00	0.00	0.00	100.00
ROBERTO RUIZ ARAIZA	0.00	200.00	0.00	0.00	0.00	200.00
VIRGINIA DE HOYOS BUSTOS	0.00	600.00	0.00	0.00	0.00	600.00
VICTOR REYES SOSA	0.00	5,000.00	0.00	0.00	0.00	5,000.00
JUVENTINO SILVA ESCOBAR	0.00	900.00	0.00	0.00	0.00	900.00
ARACELI DENIZ RAMIREZ	0.00	2,500.00	0.00	0.00	0.00	2,500.00
MARIA GUADALUPE CUEVAS CHAVEZ	0.00	100.00	0.00	0.00	0.00	100.00
IRENE AMANZAR CHAVIRA	0.00	800.00	0.00	0.00	0.00	800.00
PASIVO NO CIRCULANTE	0.00	6,383,526.47	0.00	0.00	0.00	6,383,526.47
DEUDA PÚBLICA A LARGO PLAZO	0.00	6,383,526.47	0.00	0.00	0.00	6,383,526.47
PRÉSTAMOS DE LA DEUDA INTERNA POR PAGAR A LARGO PLAZO	0.00	6,383,526.47	0.00	0.00	0.00	6,383,526.47
FINANCIAMIENTOS DE INSTITUCIONES DE CRÉDITO	0.00	6,383,526.47	0.00	0.00	0.00	6,383,526.47
PRESTAMO LARGO PLAZO BANOBRAS CREDITO NO. 7178	0.00	4,554,741.27	0.00	0.00	0.00	4,554,741.27
PRESTAMO LARGO PLAZO BANOBRAS CREDITO NO. 7211	0.00	1,828,785.20	0.00	0.00	0.00	1,828,785.20
HACIENDA PUBLICA/ PATRIMONIO GENERADO	0.00	161,942,698.50	0.00	0.00	0.00	161,942,698.50
HACIENDA PUBLICA/ PATRIMONIO GENERADO	0.00	161,942,698.50	0.00	0.00	0.00	161,942,698.50
RESULTADOS DE EJERCICIOS ANTERIORES	0.00	148,964,528.17	0.00	0.00	0.00	148,964,528.17
RESULTADO EJERCICIO 2006	9,908,965.82	0.00	0.00	0.00	0.00	9,908,965.82
RESULTADO EJERCICIO 2008	0.00	4,148,484.46	0.00	0.00	0.00	4,148,484.46
RESULTADO EJERCICIO 2009	1,903,753.14	0.00	0.00	0.00	0.00	1,903,753.14




MUNICIPIO DE COQUIMATLAN, COL.
Sistema Integral de Contabilidad Gubernamental
ANALISIS DE SALDOS CONTABLES
DEL 1 DE NOVIEMBRE AL 30 DE NOVIEMBRE DE 2022

Descripción	Saldo Anterior		Movimientos		Saldo Actual	
	Debe	Haber	Debe	Haber	Debe	Haber
RESULTADO EJERCICIO 2010	0.00	1,516,535.05	0.00	0.00	0.00	1,516,535.05
RESULTADO EJERCICIO 2011	0.00	627,569.94	0.00	0.00	0.00	627,569.94
SUP O DEF 1990	489,733.84	0.00	0.00	0.00	489,733.84	0.00
SUP O DEF 1991	86,476.40	0.00	0.00	0.00	86,476.40	0.00
SUP O DEF 1992	238,128.61	0.00	0.00	0.00	238,128.61	0.00
SUP O DEF 1993	419,074.88	0.00	0.00	0.00	419,074.88	0.00
SUP O DEF 1994	396,403.36	0.00	0.00	0.00	396,403.36	0.00
SUP O DEF 1995	105,595.46	0.00	0.00	0.00	105,595.46	0.00
SUP O DEF 1996	360,950.40	0.00	0.00	0.00	360,950.40	0.00
SUP O DEF 1997	0.00	2,428,046.29	0.00	0.00	0.00	2,428,046.29
SUP O DE F1998	0.00	1,077,382.20	0.00	0.00	0.00	1,077,382.20
SUP O DEF 1999	0.00	1,574,368.51	0.00	0.00	0.00	1,574,368.51
SUP O DEF 2000	0.00	684,511.01	0.00	0.00	0.00	684,511.01
SUP O DEF 2001	5,830,439.30	0.00	0.00	0.00	5,830,439.30	0.00
SUP O DEF 2002	0.00	1,910,777.48	0.00	0.00	0.00	1,910,777.48
RESULTADO EJERCICIO 2003	962,044.80	0.00	0.00	0.00	962,044.80	0.00
RESULTADO EJERCICIO 2004	0.00	3,342,415.89	0.00	0.00	0.00	3,342,415.89
RESULTADO EJER ANTERIORES	1,173,042.82	0.00	0.00	0.00	1,173,042.82	0.00
RESULTADO EJERCICIO 2005	1,256,399.24	0.00	0.00	0.00	1,256,399.24	0.00
RESULTADO EJERCICIO 2007	4,731,841.54	0.00	0.00	0.00	4,731,841.54	0.00
RESULTADO EJERCICIO 2012	1,177,302.95	0.00	0.00	0.00	1,177,302.95	0.00
RESULTADO EJERCICIO 2013	0.00	6,922,022.42	0.00	0.00	0.00	6,922,022.42
RESULTADO EJERCICIO 2014	0.00	12,415,423.13	0.00	0.00	0.00	12,415,423.13
RESULTADO EJERCICIO 2015	0.00	9,516,809.56	0.00	0.00	0.00	9,516,809.56
RESULTADO EJERCICIO 2016	0.00	17,039,697.24	0.00	0.00	0.00	17,039,697.24
RESULTADO EJERCICIO 2017	0.00	21,320,636.38	0.00	0.00	0.00	21,320,636.38
RESULTADO EJERCICIO 2018	0.00	23,838,031.44	0.00	0.00	0.00	23,838,031.44
RESULTADO EJERCICIO 2019	0.00	28,673,617.28	0.00	0.00	0.00	28,673,617.28
RESULTADO EJERCICIO 2020	0.00	23,555,679.81	0.00	0.00	0.00	23,555,679.81
RESULTADO EJERCICIO 2021	0.00	17,412,672.64	0.00	0.00	0.00	17,412,672.64
RESERVAS	0.00	12,978,170.33	0.00	0.00	0.00	12,978,170.33
RESERVAS DE PATRIMONIO	0.00	12,978,170.33	0.00	0.00	0.00	12,978,170.33
RESERVA DEL PATRIMONIO SALDOS INICIALES	0.00	12,978,170.33	0.00	0.00	0.00	12,978,170.33
INGRESOS Y OTROS BENEFICIOS	0.00	109,825,503.50	0.00	9,504,910.15	0.00	119,330,413.65
INGRESOS DE GESTIÓN	0.00	14,437,663.81	0.00	1,073,700.93	0.00	15,511,364.74
IMPUESTOS	0.00	7,542,256.85	0.00	516,378.57	0.00	8,058,635.42




MUNICIPIO DE COQUIMATLAN, COL.
Sistema Integral de Contabilidad Gubernamental
ANALISIS DE SALDOS CONTABLES
DEL 1 DE NOVIEMBRE AL 30 DE NOVIEMBRE DE 2022

Descripción	Saldo Anterior		Movimientos		Saldo Actual	
	Debe	Haber	Debe	Haber	Debe	Haber
IMPUESTO SOBRE LOS INGRESOS	0.00	7,272.00	0.00	0.00	0.00	7,272.00
IMPUESTO SOBRE ESPECTÁCULOS Y OTRAS DIVERSIONES PUBLICAS	0.00	7,272.00	0.00	0.00	0.00	7,272.00
BOX Y LUCHA LIBRE	0.00	5,112.00	0.00	0.00	0.00	5,112.00
CIRCOS Y CARPAS	0.00	2,160.00	0.00	0.00	0.00	2,160.00
IMPUESTOS SOBRE EL PATRIMONIO	0.00	5,675,922.94	0.00	409,967.52	0.00	6,085,890.46
IMPUESTO PREDIAL	0.00	5,675,922.94	0.00	409,967.52	0.00	6,085,890.46
IMPUESTO PREDIAL URBANO EDIFICADO	0.00	4,287,323.95	0.00	243,216.34	0.00	4,530,540.29
IMPUESTO PREDIAL URBANO NO EDIFICADO	0.00	506,900.62	0.00	33,853.97	0.00	540,754.59
IMPUESTO PREDIAL RÚSTICO	0.00	1,225,230.11	0.00	66,482.94	0.00	1,291,713.05
IMPUESTO PREDIAL PARCELAS	0.00	208,551.26	0.00	31,289.97	0.00	239,841.23
IMPUESTO PREDIAL CEMENTERIOS	0.00	390,195.98	0.00	46,324.64	0.00	436,520.62
DESCUENTOS Y BONIFICACIONES POR PRONTO PAGO	430,870.34	0.00	0.00	0.00	430,870.34	0.00
DESCUENTOS Y BONIFICACIONES DISCAPACITADOS Y TERCERA EDAD	511,408.64	0.00	0.00	-11,200.34	522,608.98	0.00
IMPUESTOS SOBRE LA PRODUCCIÓN, EL CONSUMO Y LAS TRANSACCIONES	0.00	1,041,997.10	0.00	19,558.61	0.00	1,061,555.71
IMPUESTO SOBRE TRANSMISIONES PATRIMONIALES	0.00	1,041,997.10	0.00	19,558.61	0.00	1,061,555.71
ACCESORIOS DE IMPUESTOS	0.00	817,064.81	0.00	86,852.44	0.00	903,917.25
ACCESORIOS DE IMPUESTO PREDIAL	0.00	817,064.81	0.00	86,852.44	0.00	903,917.25
GASTOS DE EJECUCIÓN	0.00	3,513.40	0.00	972.12	0.00	4,485.52
RECARGOS	0.00	869,486.61	0.00	351,299.28	0.00	1,220,785.89
HONORARIOS DE NOTIFICACIÓN	0.00	337.96	0.00	0.00	0.00	337.96
DESCUENTOS EN RECARGOS	56,273.16	0.00	0.00	-265,418.96	321,692.12	0.00
DERECHOS	0.00	6,422,442.96	0.00	504,562.69	0.00	6,927,005.65
DERECHOS POR EL USO, GOCE, APROVECHAMIENTO O EXPLOTACIÓN DE BIENES DE DOMINIO PÚBLICO	0.00	213,356.73	0.00	19,002.98	0.00	232,359.71
USO DE VÍAS Y ÁREAS PÚBLICAS	0.00	213,356.73	0.00	19,002.98	0.00	232,359.71
ESTACIONAMIENTO PÚBLICO DE PROPIEDAD MUNICIPAL	0.00	2,886.60	0.00	0.00	0.00	2,886.60
USO PARA PUESTOS FIJOS,	0.00	195,621.40	0.00	19,002.98	0.00	214,624.38




MUNICIPIO DE COQUIMATLAN, COL.
Sistema Integral de Contabilidad Gubernamental
ANALISIS DE SALDOS CONTABLES
DEL 1 DE NOVIEMBRE AL 30 DE NOVIEMBRE DE 2022

Descripción	Saldo Anterior		Movimientos		Saldo Actual	
	Debe	Haber	Debe	Haber	Debe	Haber
SEMIFIOS, AMBULANTES Y TIANGUIS						
OTROS NO ESPECIFICADOS	0.00	14,848.73	0.00	0.00	0.00	14,848.73
DERECHOS POR PRESTACIÓN DE SERVICIOS	0.00	2,553,481.48	0.00	283,838.08	0.00	2,837,319.56
ALUMBRADO PÚBLICO	0.00	1,793,131.11	0.00	216,739.05	0.00	2,009,870.16
RECAUDACION CFE	0.00	1,524,019.99	0.00	202,155.40	0.00	1,726,175.39
RECAUDACIÓN TESORERIA	0.00	269,111.12	0.00	14,583.65	0.00	283,694.77
CEMENTERIOS	0.00	144,227.50	0.00	9,622.00	0.00	153,849.50
RASTRO	0.00	615,160.67	0.00	57,477.03	0.00	672,637.70
SEGURIDAD PUBLICA	0.00	962.20	0.00	0.00	0.00	962.20
ACCESORIOS DE DERECHOS	0.00	19,024.16	0.00	1,956.13	0.00	20,980.29
MULTAS POR PAGO EXTEMPORANEO DE DERECHOS	0.00	19,024.16	0.00	1,956.13	0.00	20,980.29
OTROS DERECHOS	0.00	3,636,580.59	0.00	199,765.50	0.00	3,836,346.09
LICENCIAS, PERMISOS, AUTORIZACIONES Y REFRENDOS	0.00	1,024,534.62	0.00	20,096.46	0.00	1,044,631.08
PERMISOS DE CONSTRUCCIÓN	0.00	67,009.08	0.00	481.10	0.00	67,490.18
PERMISOS DE REMODELACIÓN	0.00	2,011.77	0.00	0.00	0.00	2,011.77
PERMISO PARA DEMOLICIÓN	0.00	9,089.29	0.00	0.00	0.00	9,089.29
PERMISO PARA CONSTRUCCIÓN DE ALBERCAS	0.00	1,622.75	0.00	0.00	0.00	1,622.75
PERMISO PARA BARDEOS	0.00	2,374.24	0.00	0.00	0.00	2,374.24
ELABORACIÓN DE PLANOS PARA CONSTRUCCIÓN	0.00	0.00	0.00	2,359.03	0.00	2,359.03
OTROS PERMISOS DE CONTRUCCÓN	0.00	6,174.53	0.00	962.20	0.00	7,136.73
ALINEAMIENTOS	0.00	18,527.91	0.00	505.32	0.00	19,033.23
DESIGNACIÓN DE NÚMERO OFICIAL	0.00	16,217.08	0.00	577.32	0.00	16,794.40
DICTAMEN DE VOCACIÓN DE SUELO	0.00	47,811.27	0.00	2,910.67	0.00	50,721.94
LICENCIA PARA ROMPER PAVIMENTOS, BANQUETAS O MACHUELOS.	0.00	8,164.39	0.00	384.88	0.00	8,549.27
AUTORIZACIÓN DE PROGRAMA PARCIAL DE URBANIZACIÓN	0.00	692.78	0.00	0.00	0.00	692.78
PERMISO PARA SUBDIVISIÓN O FUSIÓN DE LOTES	0.00	22,671.70	0.00	0.00	0.00	22,671.70
PERMISO DE RELOTIFICACIÓN	0.00	1,189.94	0.00	0.00	0.00	1,189.94
PERMISO PARA CONSTRUIR EN RÉGIMEN DE CONDOMINIO	0.00	0.00	0.00	3,833.40	0.00	3,833.40
LICENCIA DE URBANIZACIÓN	0.00	590,524.40	0.00	0.00	0.00	590,524.40




MUNICIPIO DE COQUIMATLAN, COL.
Sistema Integral de Contabilidad Gubernamental
ANALISIS DE SALDOS CONTABLES
DEL 1 DE NOVIEMBRE AL 30 DE NOVIEMBRE DE 2022

Descripción	Saldo Anterior		Movimientos		Saldo Actual	
	Debe	Haber	Debe	Haber	Debe	Haber
SUPERVISIÓN DE OBRAS	0.00	5,145.60	0.00	0.00	0.00	5,145.60
INCORPORACIÓN MUNICIPAL	0.00	1,279.73	0.00	0.00	0.00	1,279.73
INSCRIPCIÓN O REFERENDO COMO PERITO DE OBRA.	0.00	169,086.06	0.00	5,484.54	0.00	174,570.60
INSCRIPCIÓN O REGISTRO DE TITULOS O DOCUMENTOS PUBLICOS	0.00	54,942.10	0.00	2,598.00	0.00	57,540.10
ANUNCIOS Y PUBLICIDAD	0.00	63,772.33	0.00	0.00	0.00	63,772.33
PUBLICIDAD PERMANENTE	0.00	57,133.15	0.00	0.00	0.00	57,133.15
PUBLICIDAD TRANSITORIA	0.00	6,639.18	0.00	0.00	0.00	6,639.18
BEBIDAS ALCOHOLICAS	0.00	1,720,392.98	0.00	93,426.48	0.00	1,813,819.46
EXPEDICIÓN DE LICENCIAS PARA FUNCIONAMIENTO DE ESTABLECIMIENTO	0.00	314,792.40	0.00	3,523.02	0.00	318,315.42
REFRENDO DE ANUAL DE LICENCIA	0.00	697,223.36	0.00	68,831.28	0.00	766,054.64
CAMBIO DE PROPIETARIO	0.00	11,642.62	0.00	0.00	0.00	11,642.62
HORAS EXTRAS	0.00	490,607.54	0.00	6,542.96	0.00	497,150.50
PERMISO PARA REALIZACIÓN DE EVENTOS ESPECIALES	0.00	14,817.88	0.00	4,426.12	0.00	19,244.00
PERMISO PARA FUNCIONAMIENTO TEMPORAL	0.00	191,309.18	0.00	10,103.10	0.00	201,412.28
REGISTROS, CERTIFICACIONES Y LEGALIZACIONES	0.00	413,282.30	0.00	46,666.68	0.00	459,948.98
EN OFICINAS	0.00	298,618.90	0.00	32,618.58	0.00	331,237.48
A DOMICILIO	0.00	30,779.28	0.00	1,924.40	0.00	32,703.68
DIVORCIOS	0.00	83,884.12	0.00	12,123.70	0.00	96,007.82
CATASTRO	0.00	226,192.62	0.00	32,205.45	0.00	258,398.07
INFORMES Y CERTIFICACIONES DE CATASTRO	0.00	79,826.50	0.00	9,179.58	0.00	89,006.08
AVALLUOS, ASIGNACION DE CLAVES Y MEDICIONES	0.00	135,895.09	0.00	22,376.37	0.00	158,271.46
FUSIONES, SUBDIVISIONES, RELOTIFICACIONES, CESIONES Y REGISTROS	0.00	10,471.03	0.00	649.50	0.00	11,120.53
ECOLOGÍA	0.00	36,349.59	0.00	1,204.29	0.00	37,553.88
DICTAMEN DE FACTIBILIDAD	0.00	34,810.07	0.00	1,204.29	0.00	36,014.36
AUTORIZACIÓN PARA PODA O DERRIBO DE ÁRBOL	0.00	1,539.52	0.00	0.00	0.00	1,539.52
DIVERSAS CERTIFICACIONES	0.00	152,056.15	0.00	6,166.14	0.00	158,222.29
CERTIFICACIÓN DE RESIDENCIA	0.00	7,504.96	0.00	808.22	0.00	8,313.18




MUNICIPIO DE COQUIMATLAN, COL.
Sistema Integral de Contabilidad Gubernamental
ANALISIS DE SALDOS CONTABLES
DEL 1 DE NOVIEMBRE AL 30 DE NOVIEMBRE DE 2022

Descripción	Saldo Anterior		Movimientos		Saldo Actual	
	Debe	Haber	Debe	Haber	Debe	Haber
CONSTANCIAS	0.00	9,350.36	0.00	1,924.40	0.00	11,274.76
REGISTRO DEL RIESGO DE SINIESTRALIDAD	0.00	135,200.83	0.00	3,433.52	0.00	138,634.35
PRODUCTOS	0.00	50,113.10	0.00	7,151.43	0.00	57,264.53
PRODUCTOS	0.00	50,113.10	0.00	7,151.43	0.00	57,264.53
FORMAS IMPRESAS	0.00	6,440.14	0.00	1,443.30	0.00	7,883.44
POR PIPA DE AGUA A DOMICILIO DENTRO DEL ÁREA URBANA PARA USO DOMESTICO, POR M3... 0.50	0.00	4,000.00	0.00	0.00	0.00	4,000.00
RENDIMIENTOS FINANCIEROS	0.00	39,672.96	0.00	5,708.13	0.00	45,381.09
RENDIMIENTOS FINANCIEROS	0.00	37,405.67	0.00	5,672.67	0.00	43,078.34
GASTO CORRIENTE	0.00	1,123.13	0.00	35.46	0.00	1,158.59
RENDIMIENTOS FINANCIEROS FAIS	0.00	1,144.16	0.00	0.00	0.00	1,144.16
RENDIMIENTOS FINANCIEROS FORTAMUN	0.00	422,850.90	0.00	45,608.24	0.00	468,459.14
MULTAS	0.00	326,803.04	0.00	36,043.35	0.00	362,846.39
MULTAS POR FALTAS A LA REGLAMENTACIÓN MUNICIPAL	0.00	504,170.60	0.00	64,813.13	0.00	568,983.73
DESCUENTO DE MULTAS	177,367.56	0.00	0.00	-28,769.78	206,137.34	0.00
INDEMNIZACIONES	0.00	88,047.86	0.00	5,564.89	0.00	93,612.75
INDEMNIZACIONES(INCAPACIDADES)	0.00	88,047.86	0.00	5,564.89	0.00	93,612.75
OTROS APROVECHAMIENTOS	0.00	8,000.00	0.00	4,000.00	0.00	12,000.00
INDEMNIZACIONES	0.00	8,000.00	0.00	4,000.00	0.00	12,000.00
PARTICIPACIONES, APORTACIONES, CONVENIOS, INCENTIVOS DERIVADOS DE LA COLABORACIÓN FISCAL, FONDOS DISTINTOS DE APORTACIONES, TRANSFERENCIAS, ASIGNACIONES, SUBSIDIOS Y SUBVENCIONES, Y PENSIONES Y JUBILACIONES	0.00	95,387,839.69	0.00	8,431,209.22	0.00	103,819,048.91
PARTICIPACIONES, APORTACIONES, CONVENIOS, INCENTIVOS DERIVADOS DE LA COLABORACIÓN FISCAL, FONDOS DISTINTOS DE APORTACIONES, TRANSFERENCIAS, ASIGNACIONES, SUBSIDIOS Y SUBVENCIONES, Y PENSIONES Y JUBILACIONES	0.00	95,387,839.69	0.00	8,431,209.22	0.00	103,819,048.91
PARTICIPACIONES	0.00	58,318,996.69	0.00	4,459,363.22	0.00	62,778,359.91
FONDO GENERAL DE PARTICIPACIONES	0.00	37,150,473.84	0.00	2,748,223.57	0.00	39,898,697.41
FONDO DE FOMENTO MUNICIPAL	0.00	13,058,443.18	0.00	1,247,184.41	0.00	14,305,627.59




MUNICIPIO DE COQUIMATLAN, COL.
Sistema Integral de Contabilidad Gubernamental
ANALISIS DE SALDOS CONTABLES
DEL 1 DE NOVIEMBRE AL 30 DE NOVIEMBRE DE 2022

Descripción	Saldo Anterior		Movimientos		Saldo Actual	
	Debe	Haber	Debe	Haber	Debe	Haber
TENENCIA	0.00	0.00	0.00	10.51	0.00	10.51
ISAN	0.00	888,953.83	0.00	102,551.04	0.00	991,504.87
IEPS	0.00	2,241,405.58	0.00	247,791.28	0.00	2,489,196.86
FONDO DE FISCALIZACIÓN	0.00	1,992,809.48	0.00	111,824.71	0.00	2,104,634.19
PARTICIPACION ARTICULO 3-B LEY DE COORDINACION FISCAL FEDERAL	0.00	2,986,910.78	0.00	1,777.70	0.00	2,988,688.48
APORTACIONES	0.00	37,068,843.00	0.00	3,971,846.00	0.00	41,040,689.00
FONDO DE APORTACIÓN PARA LA INFRAESTRUCTURA SOCIAL	0.00	23,846,103.00	0.00	2,649,572.00	0.00	26,495,675.00
FAIS DEL EJERCICIO	0.00	23,846,103.00	0.00	2,649,572.00	0.00	26,495,675.00
FONDO DE APORTACIÓN PARA EL FORTALECIMIENTO DE LOS MUNICIPIOS	0.00	13,222,740.00	0.00	1,322,274.00	0.00	14,545,014.00
FORTAMUN DEL EJERCICIO	0.00	13,222,740.00	0.00	1,322,274.00	0.00	14,545,014.00
GASTOS Y OTRAS PÉRDIDAS	67,525,433.53	0.00	6,910,776.52	339,563.99	74,096,646.06	0.00
GASTOS DE FUNCIONAMIENTO	53,962,857.69	0.00	5,241,653.89	7,424.99	59,197,086.59	0.00
SERVICIOS PERSONALES	43,172,955.42	0.00	4,074,930.31	7,424.99	47,240,460.74	0.00
REMUNERACIONES AL PERSONAL DE CARACTER PERMANENTE	24,010,161.82	0.00	2,345,911.82	0.00	26,356,073.64	0.00
SUELDOS BASE AL PERSONAL PERMANENTE	24,010,161.82	0.00	2,345,911.82	0.00	26,356,073.64	0.00
SUELDO	18,505,170.71	0.00	1,817,431.97	0.00	20,322,602.68	0.00
SOBRE SUELDO	3,870,763.10	0.00	367,803.22	0.00	4,238,566.32	0.00
QUINQUENIOS	1,634,228.01	0.00	160,676.63	0.00	1,794,904.64	0.00
REMUNERACIONES ADICIONALES Y ESPECIALES	3,596,802.13	0.00	312,210.80	0.00	3,909,012.93	0.00
PRIMAS POR AÑOS DE SERVICIOS EFECTIVOS PRESTADOS	256,596.21	0.00	0.00	0.00	256,596.21	0.00
PRIMAS DE VACACIONES, DOMINICAL Y GRATIFICACIÓN DE FIN DE AÑO	610,695.57	0.00	46,788.32	0.00	657,483.89	0.00
PRIMA VACACIONAL	330,478.14	0.00	4,000.00	0.00	334,478.14	0.00
PRIMA DE RIESGO	83,500.00	0.00	8,000.00	0.00	91,500.00	0.00
AGUINALDO	196,717.43	0.00	34,788.32	0.00	231,505.75	0.00
COMPENSACIONES	2,729,510.35	0.00	265,422.48	0.00	2,994,932.83	0.00
COMPENSACIONES	2,704,133.08	0.00	265,422.48	0.00	2,969,555.56	0.00
ESTÍMULOS ESPECIALES	25,377.27	0.00	0.00	0.00	25,377.27	0.00
SEGURIDAD SOCIAL	3,218,809.63	0.00	245,033.06	0.00	3,463,842.69	0.00




MUNICIPIO DE COQUIMATLAN, COL.
 Sistema Integral de Contabilidad Gubernamental
ANÁLISIS DE SALDOS CONTABLES
DEL 1 DE NOVIEMBRE AL 30 DE NOVIEMBRE DE 2022

Descripción	Saldo Anterior		Movimientos		Saldo Actual		Haber
	Debe	Haber	Debe	Haber	Debe	Haber	
APORTACIONES DE SEGURIDAD SOCIAL	3,218,809.63	0.00	245,033.06	0.00	3,463,842.69	0.00	0.00
CUOTAS AL IMSS	2,801,542.74	0.00	205,284.81	0.00	3,006,827.55	0.00	0.00
PREVISIÓN SOCIAL MÚLTIPLE	417,266.89	0.00	39,748.25	0.00	457,015.14	0.00	0.00
OTRAS PRESTACIONES SOCIALES Y ECONOMICAS	10,698,941.04	0.00	1,006,950.55	7,424.99	11,698,466.60	0.00	0.00
CUOTAS PARA EL FONDO DE AHORRO Y FONDO DE TRABAJO	4,316,071.19	0.00	416,515.59	0.00	4,732,586.78	0.00	0.00
FONDO DE AHORRO	456,411.98	0.00	43,345.50	0.00	499,757.48	0.00	0.00
FONDO DE PENSIONES	3,859,659.21	0.00	373,170.09	0.00	4,232,829.30	0.00	0.00
PRESTACIONES Y HABERES DE RETIRO	331,311.80	0.00	128,053.36	7,424.99	451,940.17	0.00	0.00
PRESTACIONES CONTRACTUALES	6,051,558.05	0.00	462,381.60	0.00	6,513,939.65	0.00	0.00
APOYO PARA ADQUISICIÓN DE LENTES	2,025.15	0.00	0.00	0.00	2,025.15	0.00	0.00
AYUDA DE TRANSPORTE	761,821.46	0.00	72,699.68	0.00	834,521.14	0.00	0.00
AYUDA PARA RENTA	638,177.00	0.00	60,791.96	0.00	698,968.96	0.00	0.00
AYUDA PARA ÚTILES ESCOLARES	125,442.00	0.00	0.00	0.00	125,442.00	0.00	0.00
BECA MÉDICA ANUAL	15,600.00	0.00	0.00	0.00	15,600.00	0.00	0.00
BECAS	335,654.90	0.00	31,964.52	0.00	367,619.42	0.00	0.00
BONO DE ASISTENCIA PERFECTA	1,185,635.40	0.00	117,863.42	0.00	1,303,498.82	0.00	0.00
BONO DE CUMPLEAÑOS	41,300.00	0.00	4,900.00	0.00	46,200.00	0.00	0.00
BONO DE JUBILACIÓN Y RETIRO	367,827.58	0.00	0.00	0.00	367,827.58	0.00	0.00
BONO DE LA SECRETARÍA	10,216.80	0.00	0.00	0.00	10,216.80	0.00	0.00
BONO DÍA DE LA MADRE	51,421.82	0.00	0.00	0.00	51,421.82	0.00	0.00
BONO DÍA DEL BIBLIOTECARIO	2,622.97	0.00	0.00	0.00	2,622.97	0.00	0.00
BONO DÍA DEL PADRE	81,905.22	0.00	0.00	0.00	81,905.22	0.00	0.00
BONO ECONÓMICO PARA LA FERIA	22,161.42	0.00	0.00	0.00	22,161.42	0.00	0.00
BONO EXTRAORDINARIO ANUAL	125,594.04	0.00	0.00	0.00	125,594.04	0.00	0.00
BONO PARA CAPACITACIÓN	0.00	0.00	5,400.00	0.00	5,400.00	0.00	0.00
BONO PERSONAL DE CAMPO	13,600.00	0.00	0.00	0.00	13,600.00	0.00	0.00
BONO PRODUCTIVIDAD	215,449.56	0.00	0.00	0.00	215,449.56	0.00	0.00
BONO SINDICAL	274,684.95	0.00	0.00	0.00	274,684.95	0.00	0.00
CANASTA BÁSICA	1,734,947.08	0.00	167,389.90	0.00	1,902,336.98	0.00	0.00
GUARDERIA	21,382.20	0.00	1,372.12	0.00	22,754.32	0.00	0.00
BONO DE NIVELACION FAMILIAR	24,088.50	0.00	0.00	0.00	24,088.50	0.00	0.00
PAGO DE ESTÍMULOS A SERVIDORES PUBLICOS	1,648,240.80	0.00	164,824.08	0.00	1,813,064.88	0.00	0.00
ESTÍMULOS	1,648,240.80	0.00	164,824.08	0.00	1,813,064.88	0.00	0.00




MUNICIPIO DE COQUIMATLAN, COL.
Sistema Integral de Contabilidad Gubernamental
ANALISIS DE SALDOS CONTABLES
DEL 1 DE NOVIEMBRE AL 30 DE NOVIEMBRE DE 2022

Descripción	Saldo Anterior		Movimientos		Saldo Actual	
	Debe	Haber	Debe	Haber	Debe	Haber
GASTOS DE REPRESENTACIÓN	1,648,240.80	0.00	164,824.08	0.00	1,813,064.88	0.00
MATERIALES Y SUMINISTROS	3,987,747.16	0.00	366,588.37	0.00	4,354,335.53	0.00
MATERIALES DE ADMINISTRACION, EMISION DE DOCUMENTOS Y ARTICULOS OFICIALES	439,356.23	0.00	25,520.83	0.00	464,877.06	0.00
MATERIALES, ÚTILES Y EQUIPOS MENORES DE OFICINA	439,356.23	0.00	25,520.83	0.00	464,877.06	0.00
MATERIAL Y ÚTILES DE OFICINA	201,038.53	0.00	7,325.55	0.00	208,364.08	0.00
MATERIAL DE LIMPIEZA	86,008.15	0.00	7,938.92	0.00	93,947.07	0.00
MATERIAL DE IMPRESIÓN Y REPRODUCCIÓN	43,010.75	0.00	5,748.96	0.00	48,759.71	0.00
MATERIAL Y ÚTILES DE IMPRESIÓN	109,298.80	0.00	4,507.40	0.00	113,806.20	0.00
MATERIALES Y ARTICULOS DE CONSTRUCCION Y DE REPARACION	86,115.77	0.00	3,618.63	0.00	89,734.40	0.00
MATERIAL ELÉCTRICO Y ELECTRÓNICO	84,857.87	0.00	3,618.63	0.00	88,476.50	0.00
MATERIAL ELÉCTRICO Y ELECTRÓNICO PARA OFICINAS ADMINISTRATIVAS	14,868.71	0.00	0.00	0.00	14,868.71	0.00
MATERIAL ELÉCTRICO PARA EL SISTEMA DE ALUMBRADO PÚBLICO	69,989.16	0.00	3,618.63	0.00	73,607.79	0.00
OTROS MATERIALES Y ARTICULOS DE CONSTRUCCIÓN Y REPARACIÓN	1,257.90	0.00	0.00	0.00	1,257.90	0.00
OTROS MATERIALES Y ARTÍCULOS DE CONSTRUCCIÓN Y REPARACIÓN	1,257.90	0.00	0.00	0.00	1,257.90	0.00
PRODUCTOS QUIMICOS, FARMACEUTICOS Y DE LABORATORIO	27,782.13	0.00	2,902.20	0.00	30,684.33	0.00
FERTILIZANTES, PESTICIDAS Y OTROS AGROQUÍMICOS	4,946.00	0.00	0.00	0.00	4,946.00	0.00
HIERBICIDAS Y PLAGUICIDAS.	4,946.00	0.00	0.00	0.00	4,946.00	0.00
MEDICINAS Y PRODUCTOS FARMACÉUTICOS	22,836.13	0.00	2,902.20	0.00	25,738.33	0.00
MEDICINAS Y PRODUCTOS FARMACÉUTICOS DE APLICACIÓN HUMANA Y ANIMAL.	22,836.13	0.00	2,902.20	0.00	25,738.33	0.00
COMBUSTIBLES, LUBRICANTES Y ADITIVOS	3,089,197.89	0.00	325,524.65	0.00	3,414,722.54	0.00
COMBUSTIBLES, LUBRICANTES Y ADITIVOS	3,089,197.89	0.00	325,524.65	0.00	3,414,722.54	0.00




MUNICIPIO DE COQUIMATLAN, COL.
Sistema Integral de Contabilidad Gubernamental
ANÁLISIS DE SALDOS CONTABLES
DEL 1 DE NOVIEMBRE AL 30 DE NOVIEMBRE DE 2022

Descripción	Saldo Anterior		Movimientos		Saldo Actual	
	Debe	Haber	Debe	Haber	Debe	Haber
GASOLINA	3,089,197.89	0.00	325,524.65	0.00	3,414,722.54	0.00
VESTUARIO, BLANCOS, PRENDAS DE PROTECCION Y ARTICULOS DEPORTIVOS	267,619.12	0.00	0.00	0.00	267,619.12	0.00
VESTUARIO Y UNIFORMES	245,925.79	0.00	0.00	0.00	245,925.79	0.00
UNIFORMES	245,925.79	0.00	0.00	0.00	245,925.79	0.00
PRENDAS DE SEGURIDAD Y PROTECCIÓN PERSONAL	9,915.96	0.00	0.00	0.00	9,915.96	0.00
ROPA Y EQUIPO DE SEGURIDAD	9,915.96	0.00	0.00	0.00	9,915.96	0.00
ARTÍCULOS DEPORTIVOS	11,777.37	0.00	0.00	0.00	11,777.37	0.00
BALONES, REDES, TROFEOS, RAQUETAS Y GUANTES	452.20	0.00	0.00	0.00	452.20	0.00
OTROS ARTÍCULOS DEPORTIVOS	11,325.17	0.00	0.00	0.00	11,325.17	0.00
MATERIALES Y SUMINISTROS PARA SEGURIDAD	67,930.80	0.00	9,022.06	0.00	76,952.86	0.00
MATERIALES DE SEGURIDAD PÚBLICA	67,930.80	0.00	9,022.06	0.00	76,952.86	0.00
MUNICIONES, ESPOLETAS, CARGAS, GRANADAS, CARTUCHOS Y BALAS.	1,400.00	0.00	2,850.00	0.00	4,250.00	0.00
OTROS MATERIALES DE SEGURIDAD PÚBLICA	66,530.80	0.00	6,172.06	0.00	72,702.86	0.00
HERRAMIENTAS, REFACCIONES Y ACCESORIOS MENORES	9,745.22	0.00	0.00	0.00	9,745.22	0.00
REFACCIONES Y ACCESORIOS MENORES DE EQUIPO DE CÓMPUTO Y TECNOLOGÍAS DE LA INFORMACIÓN	5,249.30	0.00	0.00	0.00	5,249.30	0.00
REFACCIONES Y ACCESORIOS MENORES PARA EQUIPOS DE COMPUTO	5,249.30	0.00	0.00	0.00	5,249.30	0.00
REFACCIONES Y ACCESORIOS MENORES DE EQUIPO DE TRANSPORTE	4,495.92	0.00	0.00	0.00	4,495.92	0.00
REFACCIONES Y ACCESORIOS MENORES DE EQUIPO DE TRANSPORTE	4,495.92	0.00	0.00	0.00	4,495.92	0.00
SERVICIOS GENERALES	6,802,155.11	0.00	800,135.21	0.00	7,602,290.32	0.00
SERVICIOS BÁSICOS	3,393,609.80	0.00	344,547.10	0.00	3,738,156.90	0.00
ENERGÍA ELÉCTRICA	3,015,762.00	0.00	305,355.00	0.00	3,321,117.00	0.00
ENERGIA ELÉCTRICA DE OFICINAS	527,750.00	0.00	35,965.00	0.00	563,715.00	0.00




MUNICIPIO DE COQUIMATLAN, COL.
Sistema Integral de Contabilidad Gubernamental
ANALISIS DE SALDOS CONTABLES
DEL 1 DE NOVIEMBRE AL 30 DE NOVIEMBRE DE 2022

Descripción	Saldo Anterior		Movimientos		Saldo Actual	
	Debe	Haber	Debe	Haber	Debe	Haber
ADMINISTRATIVAS						
ENERGÍA ELÉCTRICA DE ALUMBRADO PÚBLICO	2,488,012.00	0.00	269,390.00	0.00	2,757,402.00	0.00
TELEFONÍA TRADICIONAL	144,195.00	0.00	16,300.00	0.00	160,495.00	0.00
SERVICIO TELEFÓNICO CONVENCIONAL	144,195.00	0.00	16,300.00	0.00	160,495.00	0.00
SERVICIOS DE ACCESO A INTERNET REDES Y PROCESAMIENTO DE INFORMACIÓN	228,920.00	0.00	22,892.10	0.00	251,812.10	0.00
MANEJO Y ADMINISTRACIÓN DE SERVIDORES	228,920.00	0.00	22,892.10	0.00	251,812.10	0.00
SERVICIOS INTEGRALES Y OTROS SERVICIOS	4,732.80	0.00	0.00	0.00	4,732.80	0.00
SERVICIOS DE RADIOCOMUNICACIÓN	4,732.80	0.00	0.00	0.00	4,732.80	0.00
SERVICIOS DE ARRENDAMIENTO	131,155.68	0.00	10,000.00	0.00	141,155.68	0.00
ARRENDAMIENTO DE EDIFICIOS	100,000.00	0.00	10,000.00	0.00	110,000.00	0.00
ARRENDAMIENTO DE EDIFICIOS PARA OFICINAS	100,000.00	0.00	10,000.00	0.00	110,000.00	0.00
OTROS ARRENDAMIENTOS	31,155.68	0.00	0.00	0.00	31,155.68	0.00
ARRENDAMIENTO DE MUEBLES PARA EVENTOS INCLUYE MANTELERÍA, LONAS Y CARPAS.	31,155.68	0.00	0.00	0.00	31,155.68	0.00
SERVICIOS PROFESIONALES, CIENTÍFICOS Y TÉCNICOS Y OTROS SERVICIOS	32,859.67	0.00	2,875.27	0.00	35,734.94	0.00
SERVICIOS LEGALES, DE CONTABILIDAD, AUDITORÍA Y RELACIONADOS	32,859.67	0.00	2,875.27	0.00	35,734.94	0.00
SERVICIOS DE CONTABILIDAD, AUDITORÍA Y ASESORÍA CONTABLE Y FISCAL.	32,859.67	0.00	2,875.27	0.00	35,734.94	0.00
SERVICIOS FINANCIEROS, BANCARIOS Y COMERCIALES	42,418.24	0.00	1,736.66	0.00	44,154.90	0.00
SERVICIOS FINANCIEROS Y BANCARIOS	32,339.49	0.00	1,736.66	0.00	34,076.15	0.00
COMISIONES BANCARIAS	32,339.49	0.00	1,736.66	0.00	34,076.15	0.00
SEGURO DE BIENES PATRIMONIALES	10,078.75	0.00	0.00	0.00	10,078.75	0.00
PRIMAS DE SEGUROS CONTRA ROBOS, INCENDIOS Y DEMAS	10,078.75	0.00	0.00	0.00	10,078.75	0.00




MUNICIPIO DE COQUIMATLAN, COL.
Sistema Integral de Contabilidad Gubernamental
ANALISIS DE SALDOS CONTABLES
DEL 1 DE NOVIEMBRE AL 30 DE NOVIEMBRE DE 2022

Descripción	Saldo Anterior		Movimientos		Saldo Actual	
	Debe	Haber	Debe	Haber	Debe	Haber
RIESGOS Y CONTINGENCIAS.						
SERVICIOS DE INSTALACION, REPARACION, MANTENIMIENTO Y CONSERVACION	2,614,141.35	0.00	352,068.22	0.00	2,966,209.57	0.00
CONSERVACION Y MANTENIMIENTO MENOR DE INMUEBLES	1,316,534.99	0.00	131,156.30	0.00	1,447,691.29	0.00
CONSERVACION Y MANTENIMIENTO MENOR DE EDIFICIOS	141,253.82	0.00	3,426.21	0.00	144,680.03	0.00
CONSERVACION Y MANTENIMIENTO MENOR DE AREAS VERDES	1,175,281.17	0.00	127,730.09	0.00	1,303,011.26	0.00
INSTALACION, REPARACION Y MANTENIMIENTO DE MOBILIARIO Y EQUIPO DE ADMINISTRACION, EDUCACIONAL Y RECREATIVO	26,533.20	0.00	812.00	0.00	27,345.20	0.00
MANTENIMIENTO DE MOBILIARIO Y EQUIPO DE ADMINISTRACION INCLUYE SEGURO	26,533.20	0.00	812.00	0.00	27,345.20	0.00
INSTALACION, REPARACION Y MANTENIMIENTO DE MAQUINARIA, OTROS EQUIPOS Y HERRAMIENTA	1,271,073.16	0.00	220,099.92	0.00	1,491,173.08	0.00
REPARACION Y MANTENIMIENTO DE MAQUINARIA	47,571.15	0.00	24,299.99	0.00	71,871.14	0.00
REPARACION Y MANTENIMIENTO DE VEHICULOS	1,223,502.01	0.00	195,799.93	0.00	1,419,301.94	0.00
SERVICIOS DE COMUNICACION SOCIAL Y PUBLICIDAD	22,892.00	0.00	9,320.00	0.00	32,212.00	0.00
DIFUSION POR RADIO, TELEVISION Y OTROS MEDIOS DE MENSAJES SOBRE PROGRAMAS Y ACTIVIDADES GUBERNAMENTALES	22,892.00	0.00	9,320.00	0.00	32,212.00	0.00
PUBLICACION Y DIFUSION MASIVA POR PRENSA DEL QUEHACER GUBERNAMENTAL	22,892.00	0.00	9,320.00	0.00	32,212.00	0.00
SERVICIOS DE TRASLADO Y VIATICOS	9,008.16	0.00	9,306.01	0.00	18,314.17	0.00
SERVICIOS INTEGRALES DE TRASLADO Y VIATICOS	9,008.16	0.00	9,306.01	0.00	18,314.17	0.00
OTROS SERVICIOS INTEGRALES DE TRASLADO Y VIATICOS	9,008.16	0.00	9,306.01	0.00	18,314.17	0.00
SERVICIOS OFICIALES	315,005.23	0.00	24,054.44	0.00	339,059.67	0.00
GASTOS DE ORDEN SOCIAL Y	276,928.23	0.00	21,618.26	0.00	298,546.49	0.00




MUNICIPIO DE COQUIMATLAN, COL.
Sistema Integral de Contabilidad Gubernamental
ANALISIS DE SALDOS CONTABLES
DEL 1 DE NOVIEMBRE AL 30 DE NOVIEMBRE DE 2022

Descripción	Saldo Anterior		Movimientos		Saldo Actual	
	Debe	Haber	Debe	Haber	Debe	Haber
CULTURAL						
GASTOS POR CELEBRACIÓN DE ACTOS DE ORDEN SOCIAL	271,120.23	0.00	21,618.26	0.00	292,738.49	0.00
GASTOS POR CELEBRACIÓN DE ACTOS DE ORDEN CULTURAL	5,808.00	0.00	0.00	0.00	5,808.00	0.00
EXPOSICIONES	38,077.00	0.00	2,436.18	0.00	40,513.18	0.00
INSTALACIÓN Y SOSTENIMIENTO DE EXPOSICIONES	38,077.00	0.00	2,436.18	0.00	40,513.18	0.00
OTROS SERVICIOS GENERALES	241,064.98	0.00	46,227.51	0.00	287,292.49	0.00
OTROS SERVICIOS GENERALES	241,064.98	0.00	46,227.51	0.00	287,292.49	0.00
TRANSFERENCIAS, ASIGNACIONES, SUBSIDIOS Y OTRAS AYUDAS	13,144,705.10	0.00	1,612,034.31	332,139.00	14,424,600.41	0.00
TRANSFERENCIAS AL RESTO DEL SECTOR PUBLICO	6,779,280.00	0.00	996,417.00	332,139.00	7,443,558.00	0.00
TRANSFERENCIAS A ENTIDADES FEDERATIVAS Y MUNICIPIOS	6,779,280.00	0.00	996,417.00	332,139.00	7,443,558.00	0.00
TRANSFERENCIAS OTORGADAS A ENTIDADES FEDERATIVAS Y MUNICIPIOS	6,779,280.00	0.00	996,417.00	332,139.00	7,443,558.00	0.00
AYUDAS SOCIALES	314,391.00	0.00	22,100.00	0.00	336,491.00	0.00
AYUDAS SOCIALES A PERSONAS	138,391.00	0.00	4,500.00	0.00	142,891.00	0.00
AYUDAS SOCIALES A INSTITUCIONES	176,000.00	0.00	17,600.00	0.00	193,600.00	0.00
AYUDAS SOCIALES A ENTIDADES DE INTERÉS PÚBLICO	176,000.00	0.00	17,600.00	0.00	193,600.00	0.00
PENSIONES Y JUBILACIONES	6,051,034.10	0.00	593,517.31	0.00	6,644,551.41	0.00
JUBILACIONES	6,051,034.10	0.00	593,517.31	0.00	6,644,551.41	0.00
GASTOS DE LA DEUDA PÚBLICA	417,870.74	0.00	57,088.32	0.00	474,959.06	0.00
INTERESES DE LA DEUDA PÚBLICA INTERNA	417,870.74	0.00	57,088.32	0.00	474,959.06	0.00
INTERESES DE LA DEUDA INTERNA CON INSTITUCIONES DE CRÉDITO	417,870.74	0.00	57,088.32	0.00	474,959.06	0.00
CUENTAS DE ORDEN PRESUPUESTARIAS	0.00	0.00	87,014,299.49	87,014,299.49	0.00	0.00
LEY DE INGRESOS	0.00	0.00	19,158,258.73	19,158,258.73	0.00	0.00
LEY DE INGRESOS ESTIMADA	115,464,796.58	0.00	0.00	0.00	115,464,796.58	0.00




MUNICIPIO DE COQUIMATLAN, COL.
 Sistema Integral de Contabilidad Gubernamental
ANALISIS DE SALDOS CONTABLES
DEL 1 DE NOVIEMBRE AL 30 DE NOVIEMBRE DE 2022

Descripción	Saldo Anterior		Movimientos		Saldo Actual	
	Debe	Haber	Debe	Haber	Debe	Haber
IMPUESTOS	7,264,389.30	0.00	0.00	0.00	7,264,389.30	0.00
IMPUESTO SOBRE EL PATRIMONIO	6,038,084.14	0.00	0.00	0.00	6,038,084.14	0.00
IMPUESTO SOBRE LA PRODUCCIÓN, EL CONSUMO Y TRANSACCIONES	953,598.68	0.00	0.00	0.00	953,598.68	0.00
ACCESORIOS	272,706.48	0.00	0.00	0.00	272,706.48	0.00
DERECHOS	5,895,129.18	0.00	0.00	0.00	5,895,129.18	0.00
DERECHOS POR EL USO, GOCE, APROVECHAMIENTO O EXPLOTACIÓN DE BIENES DE DOMINIO PÚBLICO	216,444.47	0.00	0.00	0.00	216,444.47	0.00
DERECHOS POR PRESTACIÓN DE SERVICIOS	2,951,578.19	0.00	0.00	0.00	2,951,578.19	0.00
OTROS DERECHOS	2,716,352.12	0.00	0.00	0.00	2,716,352.12	0.00
ACCESORIOS	10,754.40	0.00	0.00	0.00	10,754.40	0.00
PRODUCTOS DE TIPO CORRIENTE	83,189.03	0.00	0.00	0.00	83,189.03	0.00
PRODUCTOS DE TIPO CORRIENTE	78,256.71	0.00	0.00	0.00	78,256.71	0.00
PRODUCTOS DE CAPITAL	4,932.32	0.00	0.00	0.00	4,932.32	0.00
APROVECHAMIENTOS DE TIPO CORRIENTE	687,247.91	0.00	0.00	0.00	687,247.91	0.00
APROVECHAMIENTOS DE TIPO CORRIENTE	687,247.91	0.00	0.00	0.00	687,247.91	0.00
PARTICIPACIONES Y APORTACIONES.	101,534,841.16	0.00	0.00	0.00	101,534,841.16	0.00
PARTICIPACIONES	68,404,824.11	0.00	0.00	0.00	68,404,824.11	0.00
APORTACIONES	33,130,017.05	0.00	0.00	0.00	33,130,017.05	0.00
LEY DE INGRESOS POR EJECUTAR IMPUESTOS	0.00	15,299,171.63	9,504,910.15	148,438.43	0.00	5,942,699.91
IMPUESTO SOBRE LOS INGRESOS	277,867.55	0.00	516,378.57	0.00	794,246.12	0.00
IMPUESTOS SOBRE EL PATRIMONIO	7,272.00	0.00	0.00	0.00	7,272.00	0.00
IMPUESTO SOBRE LA PRODUCCIÓN, EL CONSUMO Y TRANSACCIONES	0.00	362,161.20	409,967.52	0.00	47,806.32	0.00
ACCESORIOS	88,398.42	0.00	19,558.61	0.00	107,957.03	0.00
DERECHOS	544,358.33	0.00	86,852.44	0.00	631,210.77	0.00
DERECHOS POR EL USO, GOCE, APROVECHAMIENTO O EXPLOTACIÓN DE BIENES DE DOMINIO PÚBLICO	100,380.18	0.00	504,562.69	0.00	456,504.44	0.00
DERECHOS POR PRESTACIÓN DE SERVICIOS	0.00	3,087.74	19,002.98	0.00	15,915.24	0.00
OTROS DERECHOS	493,294.87	0.00	283,838.08	0.00	114,258.63	0.00
ACCESORIOS	8,269.76	0.00	199,765.50	148,438.43	544,621.94	0.00
			1,956.13	0.00	10,225.89	0.00



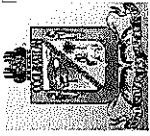
MUNICIPIO DE COQUIMATLAN, COL.
Sistema Integral de Contabilidad Gubernamental
ANALISIS DE SALDOS CONTABLES
DEL 1 DE NOVIEMBRE AL 30 DE NOVIEMBRE DE 2022

Descripción	Saldo Anterior		Movimientos		Saldo Actual	
	Debe	Haber	Debe	Haber	Debe	Haber
PRODUCTOS DE TIPO CORRIENTE	0.00	33,075.93	7,151.43	0.00	0.00	25,924.50
PRODUCTOS DE TIPO CORRIENTE	0.00	30,410.90	7,115.97	0.00	0.00	23,294.93
PRODUCTOS DE CAPITAL	0.00	2,665.03	35.46	0.00	0.00	2,629.57
APROVECHAMIENTOS DE TIPO CORRIENTE	0.00	264,397.01	45,608.24	0.00	0.00	218,788.77
APROVECHAMIENTOS DE TIPO CORRIENTE	0.00	264,397.01	45,608.24	0.00	0.00	218,788.77
PARTICIPACIONES Y APORTACIONES.	0.00	15,379,946.42	8,431,209.22	0.00	0.00	6,948,737.20
PARTICIPACIONES	0.00	10,085,827.42	4,459,363.22	0.00	0.00	5,626,464.20
APORTACIONES	0.00	5,294,119.00	3,971,846.00	0.00	0.00	1,322,273.00
MODIFICACIONES A LA LEY DE INGRESOS ESTIMADA	9,659,878.55	0.00	148,438.43	0.00	9,808,316.98	0.00
DERECHOS	426,933.60	0.00	148,438.43	0.00	575,372.03	0.00
OTROS DERECHOS	426,933.60	0.00	148,438.43	0.00	575,372.03	0.00
PARTICIPACIONES Y APORTACIONES.	9,232,944.95	0.00	0.00	0.00	9,232,944.95	0.00
APORTACIONES	9,232,944.95	0.00	0.00	0.00	9,232,944.95	0.00
LEY DE INGRESOS DEVENGADA	0.00	0.00	9,504,910.15	9,504,910.15	0.00	0.00
IMPUESTOS	0.00	0.00	516,378.57	516,378.57	0.00	0.00
IMPUESTOS SOBRE EL PATRIMONIO	0.00	0.00	409,967.52	409,967.52	0.00	0.00
IMPUESTO SOBRE LA PRODUCCIÓN, EL CONSUMO Y TRANSACCIONES	0.00	0.00	19,558.61	19,558.61	0.00	0.00
ACCESORIOS	0.00	0.00	86,852.44	86,852.44	0.00	0.00
DERECHOS	0.00	0.00	504,562.69	504,562.69	0.00	0.00
DERECHOS POR EL USO, GOCE, APROVECHAMIENTO O EXPLOTACIÓN DE BIENES DE DOMINIO PÚBLICO	0.00	0.00	19,002.98	19,002.98	0.00	0.00
DERECHOS POR PRESTACIÓN DE SERVICIOS	0.00	0.00	283,838.08	283,838.08	0.00	0.00
OTROS DERECHOS	0.00	0.00	199,765.50	199,765.50	0.00	0.00
ACCESORIOS	0.00	0.00	1,956.13	1,956.13	0.00	0.00
PRODUCTOS DE TIPO CORRIENTE	0.00	0.00	7,151.43	7,151.43	0.00	0.00
PRODUCTOS DE TIPO CORRIENTE	0.00	0.00	7,115.97	7,115.97	0.00	0.00
PRODUCTOS DE CAPITAL	0.00	0.00	35.46	35.46	0.00	0.00
APROVECHAMIENTOS DE TIPO CORRIENTE	0.00	0.00	45,608.24	45,608.24	0.00	0.00
APROVECHAMIENTOS DE TIPO CORRIENTE	0.00	0.00	45,608.24	45,608.24	0.00	0.00




MUNICIPIO DE COQUIMATLAN, COL.
Sistema Integral de Contabilidad Gubernamental
ANALISIS DE SALDOS CONTABLES
DEL 1 DE NOVIEMBRE AL 30 DE NOVIEMBRE DE 2022

Descripción	Saldo Anterior		Movimientos		Saldo Actual	
	Debe	Haber	Debe	Haber	Debe	Haber
PARTICIPACIONES Y APORTACIONES.	0.00	0.00	8,431,209.22	8,431,209.22	0.00	0.00
PARTICIPACIONES	0.00	0.00	4,459,363.22	4,459,363.22	0.00	0.00
APORTACIONES	0.00	0.00	3,971,846.00	3,971,846.00	0.00	0.00
LEY DE INGRESOS RECAUDADA	0.00	109,825,503.50	0.00	9,504,910.15	0.00	119,330,413.65
IMPUESTOS	0.00	7,542,256.85	0.00	516,378.57	0.00	8,058,635.42
IMPUESTO SOBRE LOS INGRESOS	0.00	7,272.00	0.00	0.00	0.00	7,272.00
IMPUESTOS SOBRE EL PATRIMONIO	0.00	5,675,922.94	0.00	409,967.52	0.00	6,085,890.46
IMPUESTO SOBRE LA PRODUCCIÓN, EL CONSUMO Y TRANSACCIONES	0.00	1,041,997.10	0.00	19,558.61	0.00	1,061,555.71
ACCESORIOS	0.00	817,064.81	0.00	86,852.44	0.00	903,917.25
DERECHOS	0.00	6,422,442.96	0.00	504,562.69	0.00	6,927,005.65
DERECHOS POR EL USO, GOCE, APROVECHAMIENTO O EXPLOTACIÓN DE BIENES DE DOMINIO PÚBLICO	0.00	213,356.73	0.00	19,002.98	0.00	232,359.71
DERECHOS POR PRESTACIÓN DE SERVICIOS	0.00	2,553,481.48	0.00	283,838.08	0.00	2,837,319.56
OTROS DERECHOS	0.00	3,636,580.59	0.00	199,765.50	0.00	3,836,346.09
ACCESORIOS	0.00	19,024.16	0.00	1,956.13	0.00	20,980.29
PRODUCTOS DE TIPO CORRIENTE	0.00	50,113.10	0.00	7,151.43	0.00	57,264.53
PRODUCTOS DE TIPO CORRIENTE	0.00	47,845.81	0.00	7,115.97	0.00	54,961.78
PRODUCTOS DE CAPITAL	0.00	2,267.29	0.00	35.46	0.00	2,302.75
APROVECHAMIENTOS DE TIPO CORRIENTE	0.00	422,850.90	0.00	45,608.24	0.00	468,459.14
APROVECHAMIENTOS DE TIPO CORRIENTE	0.00	422,850.90	0.00	45,608.24	0.00	468,459.14
PARTICIPACIONES Y APORTACIONES.	0.00	95,387,839.69	0.00	8,431,209.22	0.00	103,819,048.91
PARTICIPACIONES	0.00	58,318,996.69	0.00	4,459,363.22	0.00	62,778,359.91
APORTACIONES	0.00	37,068,843.00	0.00	3,971,846.00	0.00	41,040,689.00
PRESUPUESTO DE EGRESOS APROBADO	0.00	0.00	67,856,040.76	67,856,040.76	0.00	0.00
PRESUPUESTO DE EGRESOS APROBADO	0.00	115,464,796.58	0.00	0.00	0.00	115,464,796.58
SERVICIOS PERSONALES	0.00	67,458,758.40	0.00	0.00	0.00	67,458,758.40
REMUNERACIONES AL PERSONAL DE CARACTER PERMANENTE	0.00	29,791,230.00	0.00	0.00	0.00	29,791,230.00
REMUNERACIONES ADICIONALES Y ESPECIALES	0.00	12,661,500.30	0.00	0.00	0.00	12,661,500.30
SEGURIDAD SOCIAL	0.00	4,069,756.06	0.00	0.00	0.00	4,069,756.06




MUNICIPIO DE COQUIMATLAN, COL.
Sistema Integral de Contabilidad Gubernamental
ANALISIS DE SALDOS CONTABLES
DEL 1 DE NOVIEMBRE AL 30 DE NOVIEMBRE DE 2022

Descripción	Saldo Anterior		Movimientos		Saldo Actual	
	Debe	Haber	Debe	Haber	Debe	Haber
OTRAS PRESTACIONES SOCIALES Y ECONOMICAS	0.00	18,958,383.08	0.00	0.00	0.00	18,958,383.08
PAGO DE ESTIMULOS A SERVIDORES PUBLICOS	0.00	1,977,888.96	0.00	0.00	0.00	1,977,888.96
MATERIALES Y SUMINISTROS	0.00	4,211,831.86	0.00	0.00	0.00	4,211,831.86
MATERIALES DE ADMINISTRACION, EMISION DE DOCUMENTOS Y ARTICULOS OFICIALES	0.00	578,343.20	0.00	0.00	0.00	578,343.20
MATERIALES Y ARTICULOS DE CONSTRUCCION Y DE REPARACION	0.00	71,305.44	0.00	0.00	0.00	71,305.44
PRODUCTOS QUIMICOS, FARMACEUTICOS Y DE LABORATORIO	0.00	38,055.59	0.00	0.00	0.00	38,055.59
COMBUSTIBLES, LUBRICANTES Y ADITIVOS	0.00	3,315,610.77	0.00	0.00	0.00	3,315,610.77
VESTUARIO, BLANCOS, PRENDAS DE PROTECCION Y ARTICULOS DEPORTIVOS	0.00	146,370.52	0.00	0.00	0.00	146,370.52
MATERIALES Y SUMINISTROS PARA SEGURIDAD	0.00	25,106.44	0.00	0.00	0.00	25,106.44
HERRAMIENTAS, REFACCIONES Y ACCESORIOS MENORES	0.00	37,039.90	0.00	0.00	0.00	37,039.90
SERVICIOS GENERALES	0.00	7,580,536.14	0.00	0.00	0.00	7,580,536.14
SERVICIOS BÁSICOS	0.00	3,859,129.63	0.00	0.00	0.00	3,859,129.63
SERVICIOS DE ARRENDAMIENTO	0.00	132,577.71	0.00	0.00	0.00	132,577.71
SERVICIOS PROFESIONALES, CIENTÍFICOS, TÉCNICOS Y OTROS SERVICIOS	0.00	79,200.22	0.00	0.00	0.00	79,200.22
SERVICIOS FINANCIEROS, BANCARIOS Y COMERCIALES	0.00	267,815.78	0.00	0.00	0.00	267,815.78
SERVICIOS DE INSTALACION, REPARACION, MANTENIMIENTO Y CONSERVACION	0.00	2,585,857.35	0.00	0.00	0.00	2,585,857.35
SERVICIOS DE COMUNICACION SOCIAL Y PUBLICIDAD	0.00	11,382.11	0.00	0.00	0.00	11,382.11
SERVICIOS DE TRASLADO Y VIATICOS	0.00	25,142.64	0.00	0.00	0.00	25,142.64
SERVICIOS OFICIALES	0.00	338,991.71	0.00	0.00	0.00	338,991.71
OTROS SERVICIOS GENERALES	0.00	280,438.99	0.00	0.00	0.00	280,438.99
TRANSFERENCIAS, ASIGNACIONES, SUBSIDIOS Y OTRAS AYUDAS	0.00	17,083,311.31	0.00	0.00	0.00	17,083,311.31
TRANSFERENCIAS AL RESTO DEL	0.00	7,971,354.83	0.00	0.00	0.00	7,971,354.83




MUNICIPIO DE COQUIMATLAN, COL.
Sistema Integral de Contabilidad Gubernamental
ANALISIS DE SALDOS CONTABLES
DEL 1 DE NOVIEMBRE AL 30 DE NOVIEMBRE DE 2022

Descripción	Saldo Anterior		Movimientos		Saldo Actual	
	Debe	Haber	Debe	Haber	Debe	Haber
SECTOR PUBLICO						
AYUDAS SOCIALES	0.00	467,846.00	0.00	0.00	0.00	467,846.00
PENSIONES Y JUBILACIONES	0.00	8,644,110.48	0.00	0.00	0.00	8,644,110.48
BIENES MUEBLES, INMUEBLES E INTANGIBLES	0.00	500,000.00	0.00	0.00	0.00	500,000.00
MOBILIARIO Y EQUIPO DE ADMINISTRACION	0.00	500,000.00	0.00	0.00	0.00	500,000.00
INVERSION PUBLICA	0.00	17,446,925.22	0.00	0.00	0.00	17,446,925.22
OBRA PUBLICA EN BIENES DE DOMINIO PUBLICO	0.00	17,446,925.22	0.00	0.00	0.00	17,446,925.22
DEUDA PUBLICA	0.00	1,183,433.65	0.00	0.00	0.00	1,183,433.65
AMORTIZACION DE LA DEUDA PUBLICA	0.00	710,590.50	0.00	0.00	0.00	710,590.50
INTERESES DE LA DEUDA PUBLICA	0.00	396,235.01	0.00	0.00	0.00	396,235.01
ADEUDOS DE EJERCICIOS FISCALES ANTERIORES (ADEFAS)	0.00	76,608.14	0.00	0.00	0.00	76,608.14
PRESUPUESTO DE EGRESOS POR EJERCER	34,196,829.36	0.00	10,120,278.10	21,099,300.89	23,217,806.57	0.00
SERVICIOS PERSONALES	24,285,802.98	0.00	6,309,441.73	10,291,656.90	20,303,587.81	0.00
REMUNERACIONES AL PERSONAL DE CARACTER PERMANENTE	7,580,624.71	0.00	2,719,725.48	4,656,047.09	5,644,303.10	0.00
REMUNERACIONES ADICIONALES Y ESPECIALES	6,032,766.65	0.00	233,722.73	428,041.58	5,838,447.80	0.00
SEGURIDAD SOCIAL	673,394.36	0.00	144,481.08	409,718.79	408,156.65	0.00
OTRAS PRESTACIONES SOCIALES Y ECONOMICAS	9,669,369.10	0.00	3,211,512.44	4,633,025.36	8,247,856.18	0.00
PAGO DE ESTIMULOS A SERVIDORES PUBLICOS	329,648.16	0.00	0.00	164,824.08	164,824.08	0.00
MATERIALES Y SUMINISTROS	785,355.43	0.00	70,326.39	455,160.21	400,521.61	0.00
MATERIALES DE ADMINISTRACION, EMISION DE DOCUMENTOS Y ARTICULOS OFICIALES	78,614.11	0.00	32,177.54	67,542.55	43,249.10	0.00
MATERIALES Y ARTICULOS DE CONSTRUCCION Y DE REPARACION	356.40	0.00	3,621.40	3,975.03	2.77	0.00
PRODUCTOS QUIMICOS, FARMACEUTICOS Y DE LABORATORIO	10,637.48	0.00	3,301.50	6,203.70	7,735.28	0.00
COMBUSTIBLES, LUBRICANTES Y ADITIVOS	665,628.60	0.00	17,699.78	360,682.07	322,646.31	0.00
VESTUARIO, BLANCOS, PRENDAS DE PROTECCION Y ARTICULOS DEPORTIVOS	8,044.04	0.00	601.37	0.00	8,645.41	0.00




MUNICIPIO DE COQUIMATLAN, COL.
Sistema Integral de Contabilidad Gubernamental
ANALISIS DE SALDOS CONTABLES
DEL 1 DE NOVIEMBRE AL 30 DE NOVIEMBRE DE 2022

Descripción	Saldo Anterior		Movimientos		Saldo Actual	
	Debe	Haber	Debe	Haber	Debe	Haber
MATERIALES Y SUMINISTROS PARA SEGURIDAD	4,202.00	0.00	6,457.51	10,289.57	369.94	0.00
HERRAMIENTAS, REFACCIONES Y ACCESORIOS MENORES	17,872.80	0.00	6,467.29	6,467.29	17,872.80	0.00
SERVICIOS GENERALES	646,814.14	0.00	841,240.69	1,222,169.27	265,885.56	0.00
SERVICIOS BÁSICOS	374,164.54	0.00	281,192.50	564,061.02	91,296.02	0.00
SERVICIOS DE ARRENDAMIENTO	20,027.96	0.00	28,500.00	38,527.96	10,000.00	0.00
SERVICIOS PROFESIONALES, CIENTÍFICOS, TÉCNICOS Y OTROS SERVICIOS	48,515.19	0.00	2,875.27	5,750.54	45,639.92	0.00
SERVICIOS FINANCIEROS, BANCARIOS Y COMERCIALES	7,756.46	0.00	5,625.02	7,361.68	6,019.80	0.00
SERVICIOS DE INSTALACION, REPARACION, MANTENIMIENTO Y CONSERVACION	152,988.52	0.00	345,272.44	456,447.38	41,813.58	0.00
SERVICIOS DE COMUNICACION SOCIAL Y PUBLICIDAD	0.00	0.00	9,320.00	9,320.00	0.00	0.00
SERVICIOS DE TRASLADO Y VIATICOS	5,161.36	0.00	9,306.01	9,306.01	5,161.36	0.00
SERVICIOS OFICIALES	45,164.78	0.00	39,395.72	43,136.38	41,424.12	0.00
OTROS SERVICIOS GENERALES	0.00	6,964.67	119,753.73	88,258.30	24,530.76	0.00
TRANSFERENCIAS, ASIGNACIONES, SUBSIDIOS Y OTRAS AYUDAS	3,604,473.81	0.00	805,517.78	2,449,167.55	1,960,824.04	0.00
TRANSFERENCIAS AL RESTO DEL SECTOR PUBLICO	1,192,074.83	0.00	379,530.74	1,043,808.74	527,796.83	0.00
AYUDAS SOCIALES	102,150.00	0.00	10,680.00	42,100.00	70,730.00	0.00
PENSIONES Y JUBILACIONES	2,310,248.98	0.00	415,307.04	1,363,258.81	1,362,297.21	0.00
BIENES MUEBLES, INMUEBLES E INTANGIBLES	1,535.60	0.00	27,000.00	27,000.00	1,535.60	0.00
MOBILIARIO Y EQUIPO DE ADMINISTRACION	1,535.60	0.00	27,000.00	27,000.00	1,535.60	0.00
INVERSION PUBLICA	4,660,354.62	0.00	1,944,700.00	6,407,018.61	198,036.01	0.00
OBRA PUBLICA EN BIENES DE DOMINIO PUBLICO	6,005,045.83	0.00	600,000.00	6,407,018.61	198,027.22	0.00
OBRA PUBLICA EN BIENES PROPIOS	0.00	1,344,691.21	1,344,700.00	0.00	8.79	0.00
DEUDA PUBLICA	212,492.78	0.00	122,051.51	247,128.35	87,415.94	0.00
AMORTIZACION DE LA DEUDA PUBLICA	135,884.64	0.00	1,123.09	68,582.39	68,425.34	0.00
INTERESES DE LA DEUDA PUBLICA	0.00	0.00	57,088.32	57,088.32	0.00	0.00
ADEUDOS DE EJERCICIOS FISCALES ANTERIORES (ADEFAS)	76,608.14	0.00	63,840.10	121,457.64	18,990.60	0.00




MUNICIPIO DE COQUIMATLAN, COL.
Sistema Integral de Contabilidad Gubernamental
ANALISIS DE SALDOS CONTABLES
DEL 1 DE NOVIEMBRE AL 30 DE NOVIEMBRE DE 2022

Descripción	Saldo Anterior		Movimientos		Saldo Actual	
	Debe	Haber	Debe	Haber	Debe	Haber
MODIFICACIONES AL PRESUPUESTO DE EGRESOS APROBADO	0.00	9,659,878.55	9,631,375.75	9,779,814.18	0.00	9,808,316.98
SERVICIOS PERSONALES	0.00	0.00	6,216,726.59	6,302,016.74	0.00	85,290.15
REMUNERACIONES AL PERSONAL DE CARACTER PERMANENTE	0.00	1,799,556.53	2,310,135.27	2,719,725.48	0.00	2,209,146.74
REMUNERACIONES ADICIONALES Y ESPECIALES	0.00	113,597.39	115,830.78	233,722.73	0.00	231,489.34
SEGURIDAD SOCIAL	177,552.07	0.00	164,685.73	144,481.08	197,756.72	0.00
OTRAS PRESTACIONES SOCIALES Y ECONOMICAS	1,735,601.85	0.00	3,626,074.81	3,204,087.45	2,157,589.21	0.00
MATERIALES Y SUMINISTROS	0.00	561,270.73	87,671.91	69,426.46	0.00	543,025.28
MATERIALES DE ADMINISTRACION, EMISION DE DOCUMENTOS Y ARTICULOS OFICIALES	60,372.86	0.00	42,021.72	32,177.54	70,217.04	0.00
MATERIALES Y ARTICULOS DE CONSTRUCCION Y DE REPARACION	0.00	15,166.73	356.40	3,621.40	0.00	18,431.73
PRODUCTOS QUIMICOS, FARMACEUTICOS Y DE LABORATORIO	0.00	364.02	3,301.50	3,301.50	0.00	364.02
COMBUSTIBLES, LUBRICANTES Y ADITIVOS	0.00	439,215.72	34,257.49	16,799.85	0.00	421,758.08
VESTUARIO, BLANCOS, PRENDAS DE PROTECCION Y ARTICULOS DEPORTIVOS	0.00	129,292.64	0.00	601.37	0.00	129,894.01
MATERIALES Y SUMINISTROS PARA SEGURIDAD	0.00	47,026.36	1,267.51	6,457.51	0.00	52,216.36
HERRAMIENTAS, REFACCIONES Y ACCESORIOS MENORES	9,421.88	0.00	6,467.29	6,467.29	9,421.88	0.00
SERVICIOS GENERALES	131,566.89	0.00	422,034.06	841,240.69	0.00	287,639.74
SERVICIOS BÁSICOS	91,355.29	0.00	219,513.92	281,192.50	29,676.71	0.00
SERVICIOS DE ARRENDAMIENTO	0.00	18,605.93	28,527.96	28,500.00	0.00	18,577.97
SERVICIOS PROFESIONALES, CIENTIFICOS, TECNICOS Y OTROS SERVICIOS	0.00	2,174.64	2,875.27	2,875.27	0.00	2,174.64
SERVICIOS FINANCIEROS, BANCARIOS Y COMERCIALES	217,641.08	0.00	5,625.02	5,625.02	217,641.08	0.00
SERVICIOS DE INSTALACION, REPARACION, MANTENIMIENTO Y CONSERVACION	0.00	181,272.52	104,379.16	345,272.44	0.00	422,165.80
SERVICIOS DE COMUNICACION SOCIAL Y PUBLICIDAD	0.00	11,509.89	0.00	9,320.00	0.00	20,829.89




MUNICIPIO DE COQUIMATLAN, COL.
 Sistema Integral de Contabilidad Gubernamental
ANALISIS DE SALDOS CONTABLES
DEL 1 DE NOVIEMBRE AL 30 DE NOVIEMBRE DE 2022

Descripción	Saldo Anterior		Movimientos		Saldo Actual	
	Debe	Haber	Debe	Haber	Debe	Haber
SERVICIOS DE TRASLADO Y VIATICOS	10,973.12	0.00	0.00	9,306.01	1,667.11	0.00
SERVICIOS OFICIALES	0.00	21,178.30	19,081.94	39,395.72	0.00	41,492.08
OTROS SERVICIOS GENERALES	46,338.68	0.00	42,030.79	119,753.73	0.00	31,384.26
TRANSFERENCIAS, ASIGNACIONES, SUBSIDIOS Y OTRAS AYUDAS	334,132.40	0.00	837,133.24	473,378.78	697,886.86	0.00
TRANSFERENCIAS AL RESTO DEL SECTOR PUBLICO	0.00	0.00	47,391.74	47,391.74	0.00	0.00
AYUDAS SOCIALES	51,305.00	0.00	20,000.00	10,680.00	60,625.00	0.00
PENSIONES Y JUBILACIONES	282,827.40	0.00	769,741.50	415,307.04	637,261.86	0.00
BIENES MUEBLES, INMUEBLES E INTANGIBLES	0.00	426,823.60	0.00	27,000.00	0.00	453,823.60
MOBILIARIO Y EQUIPO DE ADMINISTRACION	0.00	426,823.60	0.00	27,000.00	0.00	453,823.60
INVERSION PUBLICA	0.00	9,048,749.78	1,944,700.00	1,944,700.00	0.00	9,048,749.78
OBRA PUBLICA EN BIENES DE DOMINIO PUBLICO	0.00	9,048,749.78	1,944,700.00	600,000.00	0.00	7,704,049.78
OBRA PUBLICA EN BIENES PROPIOS	0.00	0.00	0.00	1,344,700.00	0.00	1,344,700.00
DEUDA PUBLICA	0.00	88,733.73	123,109.95	122,051.51	0.00	87,675.29
AMORTIZACION DE LA DEUDA PUBLICA	0.00	67,098.00	1,652.31	1,123.09	0.00	66,568.78
INTERESES DE LA DEUDA PUBLICA	0.00	21,635.73	0.00	57,088.32	0.00	78,724.05
ADELUDOS DE EJERCICIOS FISCALES ANTERIORES (ADEFAS)	0.00	0.00	121,457.64	63,840.10	57,617.54	0.00
PRESUPUESTO DE EGRESOS COMPROMETIDO	10,072,404.59	0.00	11,807,489.13	11,325,286.72	10,554,607.00	0.00
SERVICIOS PERSONALES	0.00	0.00	4,082,355.30	4,082,355.30	0.00	0.00
REMUNERACIONES AL PERSONAL DE CARACTER PERMANENTE	0.00	0.00	2,345,911.82	2,345,911.82	0.00	0.00
REMUNERACIONES ADICIONALES Y ESPECIALES	0.00	0.00	312,210.80	312,210.80	0.00	0.00
SEGURIDAD SOCIAL	0.00	0.00	245,033.06	245,033.06	0.00	0.00
OTRAS PRESTACIONES SOCIALES Y ECONOMICAS	0.00	0.00	1,014,375.54	1,014,375.54	0.00	0.00
PAGO DE ESTIMULOS A SERVIDORES PUBLICOS	0.00	0.00	164,824.08	164,824.08	0.00	0.00
MATERIALES Y SUMINISTROS	0.00	0.00	367,488.30	367,488.30	0.00	0.00
MATERIALES DE ADMINISTRACION, EMISION DE DOCUMENTOS Y ARTICULOS OFICIALES	0.00	0.00	25,520.83	25,520.83	0.00	0.00
MATERIALES Y ARTICULOS DE	0.00	0.00	3,618.63	3,618.63	0.00	0.00




MUNICIPIO DE COQUIMATLAN, COL.
Sistema Integral de Contabilidad Gubernamental
ANALISIS DE SALDOS CONTABLES
DEL 1 DE NOVIEMBRE AL 30 DE NOVIEMBRE DE 2022

Descripción	Saldo Anterior		Movimientos		Saldo Actual	
	Debe	Haber	Debe	Haber	Debe	Haber
CONSTRUCCION Y DE REPARACION						
PRODUCTOS QUIMICOS, FARMACEUTICOS Y DE LABORATORIO	0.00	0.00	2,902.20	2,902.20	0.00	0.00
COMBUSTIBLES, LUBRICANTES Y ADITIVOS	0.00	0.00	326,424.58	326,424.58	0.00	0.00
MATERIALES Y SUMINISTROS PARA SEGURIDAD	0.00	0.00	9,022.06	9,022.06	0.00	0.00
SERVICIOS GENERALES	0.00	0.00	800,135.21	800,135.21	0.00	0.00
SERVICIOS BÁSICOS	0.00	0.00	344,547.10	344,547.10	0.00	0.00
SERVICIOS DE ARRENDAMIENTO	0.00	0.00	10,000.00	10,000.00	0.00	0.00
SERVICIOS PROFESIONALES, CIENTÍFICOS, TÉCNICOS Y OTROS SERVICIOS	0.00	0.00	2,875.27	2,875.27	0.00	0.00
SERVICIOS FINANCIEROS, BANCARIOS Y COMERCIALES	0.00	0.00	1,736.66	1,736.66	0.00	0.00
SERVICIOS DE INSTALACION, REPARACION, MANTENIMIENTO Y CONSERVACION	0.00	0.00	352,068.22	352,068.22	0.00	0.00
SERVICIOS DE COMUNICACION SOCIAL Y PUBLICIDAD	0.00	0.00	9,320.00	9,320.00	0.00	0.00
SERVICIOS DE TRASLADO Y VIATICOS	0.00	0.00	9,306.01	9,306.01	0.00	0.00
SERVICIOS OFICIALES	0.00	0.00	24,054.44	24,054.44	0.00	0.00
OTROS SERVICIOS GENERALES	0.00	0.00	46,227.51	46,227.51	0.00	0.00
TRANSFERENCIAS, ASIGNACIONES, SUBSIDIOS Y OTRAS AYUDAS	0.00	0.00	1,944,173.31	1,944,173.31	0.00	0.00
TRANSFERENCIAS AL RESTO DEL SECTOR PUBLICO	0.00	0.00	1,328,556.00	1,328,556.00	0.00	0.00
AYUDAS SOCIALES	0.00	0.00	22,100.00	22,100.00	0.00	0.00
PENSIONES Y JUBILACIONES	0.00	0.00	593,517.31	593,517.31	0.00	0.00
BIENES MUEBLES, INMUEBLES E INTANGIBLES	0.00	0.00	27,000.00	27,000.00	0.00	0.00
MOBILIARIO Y EQUIPO DE ADMINISTRACION	0.00	0.00	27,000.00	27,000.00	0.00	0.00
INVERSION PUBLICA	10,072,404.59	0.00	4,462,318.61	3,980,116.20	10,554,607.00	0.00
OBRA PUBLICA EN BIENES DE DOMINIO PUBLICO	8,727,713.38	0.00	4,462,318.61	3,576,708.84	9,613,323.15	0.00
OBRA PUBLICA EN BIENES PROPIOS	1,344,691.21	0.00	0.00	403,407.36	941,283.85	0.00
DEUDA PUBLICA	0.00	0.00	124,018.40	124,018.40	0.00	0.00
AMORTIZACION DE LA DEUDA PUBLICA	0.00	0.00	66,930.08	66,930.08	0.00	0.00




MUNICIPIO DE COQUIMATLAN, COL.
Sistema Integral de Contabilidad Gubernamental
ANALISIS DE SALDOS CONTABLES
DEL 1 DE NOVIEMBRE AL 30 DE NOVIEMBRE DE 2022

Descripción	Saldo Anterior		Movimientos		Saldo Actual	
	Debe	Haber	Debe	Haber	Debe	Haber
INTERESES DE LA DEUDA PUBLICA	0.00	0.00	57,088.32	57,088.32	0.00	0.00
PRESUPUESTO DE EGRESOS DEVENGADO	1,309,806.30	0.00	11,347,546.79	12,434,978.75	222,374.34	0.00
SERVICIOS PERSONALES	0.00	0.00	4,082,355.30	4,082,355.30	0.00	0.00
REMUNERACIONES AL PERSONAL DE CARACTER PERMANENTE	0.00	0.00	2,345,911.82	2,345,911.82	0.00	0.00
REMUNERACIONES ADICIONALES Y ESPECIALES	0.00	0.00	312,210.80	312,210.80	0.00	0.00
SEGURIDAD SOCIAL	0.00	0.00	245,033.06	245,033.06	0.00	0.00
OTRAS PRESTACIONES SOCIALES Y ECONOMICAS	0.00	0.00	1,014,375.54	1,014,375.54	0.00	0.00
PAGO DE ESTIMULOS A SERVIDORES PUBLICOS	0.00	0.00	164,824.08	164,824.08	0.00	0.00
MATERIALES Y SUMINISTROS	70,863.12	0.00	366,588.37	437,451.49	0.00	0.00
MATERIALES DE ADMINISTRACION, EMISION DE DOCUMENTOS Y ARTICULOS OFICIALES	20,935.75	0.00	25,520.83	46,456.58	0.00	0.00
MATERIALES Y ARTICULOS DE CONSTRUCCION Y DE REPARACION	0.00	0.00	3,618.63	3,618.63	0.00	0.00
PRODUCTOS QUIMICOS, FARMACEUTICOS Y DE LABORATORIO	0.00	0.00	2,902.20	2,902.20	0.00	0.00
COMBUSTIBLES, LUBRICANTES Y ADITIVOS	49,927.37	0.00	325,524.65	375,452.02	0.00	0.00
MATERIALES Y SUMINISTROS PARA SEGURIDAD	0.00	0.00	9,022.06	9,022.06	0.00	0.00
SERVICIOS GENERALES	28,895.00	0.00	823,295.21	842,870.21	9,320.00	0.00
SERVICIOS BÁSICOS	0.00	0.00	344,547.10	344,547.10	0.00	0.00
SERVICIOS DE ARRENDAMIENTO	0.00	0.00	10,000.00	10,000.00	0.00	0.00
SERVICIOS PROFESIONALES, CIENTIFICOS, TECNICOS Y OTROS SERVICIOS	0.00	0.00	2,875.27	2,875.27	0.00	0.00
SERVICIOS FINANCIEROS, BANCARIOS Y COMERCIALES	0.00	0.00	1,736.66	1,736.66	0.00	0.00
SERVICIOS DE INSTALACION, REPARACION, MANTENIMIENTO Y CONSERVACION	28,895.00	0.00	375,228.22	404,123.22	0.00	0.00
SERVICIOS DE COMUNICACION SOCIAL Y PUBLICIDAD	0.00	0.00	9,320.00	0.00	9,320.00	0.00
SERVICIOS DE TRASLADO Y VIATICOS	0.00	0.00	9,306.01	9,306.01	0.00	0.00
SERVICIOS OFICIALES	0.00	0.00	24,054.44	24,054.44	0.00	0.00




MUNICIPIO DE COQUIMATLAN, COL.
Sistema Integral de Contabilidad Gubernamental
ANALISIS DE SALDOS CONTABLES
DEL 1 DE NOVIEMBRE AL 30 DE NOVIEMBRE DE 2022

Descripción	Saldo Anterior		Movimientos		Saldo Actual	
	Debe	Haber	Debe	Haber	Debe	Haber
OTROS SERVICIOS GENERALES	0.00	0.00	46,227.51	46,227.51	0.00	0.00
TRANSFERENCIAS, ASIGNACIONES, SUBSIDIOS Y OTRAS AYUDAS	0.00	0.00	1,944,173.31	1,944,173.31	0.00	0.00
TRANSFERENCIAS AL RESTO DEL SECTOR PUBLICO	0.00	0.00	1,328,556.00	1,328,556.00	0.00	0.00
AYUDAS SOCIALES	0.00	0.00	22,100.00	22,100.00	0.00	0.00
PENSIONES Y JUBILACIONES	0.00	0.00	593,517.31	593,517.31	0.00	0.00
BIENES MUEBLES, INMUEBLES E INTANGIBLES	0.00	0.00	27,000.00	27,000.00	0.00	0.00
MOBILIARIO Y EQUIPO DE ADMINISTRACION	0.00	0.00	27,000.00	27,000.00	0.00	0.00
INVERSION PUBLICA	1,210,048.18	0.00	3,980,116.20	4,977,110.04	213,054.34	0.00
OBRA PUBLICA EN BIENES DE DOMINIO PUBLICO	1,210,048.18	0.00	3,576,708.84	4,573,702.68	213,054.34	0.00
OBRA PUBLICA EN BIENES PROPIOS	0.00	0.00	403,407.36	403,407.36	0.00	0.00
DEUDA PUBLICA	0.00	0.00	124,018.40	124,018.40	0.00	0.00
AMORTIZACION DE LA DEUDA PUBLICA	0.00	0.00	66,930.08	66,930.08	0.00	0.00
INTERESES DE LA DEUDA PUBLICA	0.00	0.00	57,088.32	57,088.32	0.00	0.00
PRESUPUESTO DE EGRESOS EJERCIDO	550,856.16	0.00	12,705,111.10	12,606,963.88	649,003.38	0.00
SERVICIOS PERSONALES	578,350.60	0.00	4,158,207.81	4,250,257.59	486,300.82	0.00
REMUNERACIONES AL PERSONAL DE CARACTER PERMANENTE	0.00	0.00	2,345,911.82	2,345,911.82	0.00	0.00
REMUNERACIONES ADICIONALES Y ESPECIALES	0.00	0.00	312,210.80	312,210.80	0.00	0.00
SEGURIDAD SOCIAL	353,198.11	0.00	245,033.06	392,946.36	205,284.81	0.00
OTRAS PRESTACIONES SOCIALES Y ECONOMICAS	225,152.49	0.00	1,090,228.05	1,034,364.53	281,016.01	0.00
PAGO DE ESTIMULOS A SERVIDORES PUBLICOS	0.00	0.00	164,824.08	164,824.08	0.00	0.00
MATERIALES Y SUMINISTROS	0.00	154,355.79	618,010.09	463,142.10	512.20	0.00
MATERIALES DE ADMINISTRACION, EMISION DE DOCUMENTOS Y ARTICULOS OFICIALES	5,330.01	0.00	46,456.58	51,726.59	60.00	0.00
MATERIALES Y ARTICULOS DE CONSTRUCCION Y DE REPARACION	0.00	0.00	3,618.63	3,618.63	0.00	0.00
PRODUCTOS QUIMICOS, FARMACEUTICOS Y DE LABORATORIO	0.00	0.00	2,902.20	2,902.20	0.00	0.00
COMBUSTIBLES, LUBRICANTES Y ADITIVOS	0.00	0.00	395,872.62	395,872.62	0.00	0.00




MUNICIPIO DE COQUIMATLAN, COL.
Sistema Integral de Contabilidad Gubernamental
ANALISIS DE SALDOS CONTABLES
DEL 1 DE NOVIEMBRE AL 30 DE NOVIEMBRE DE 2022

Descripción	Saldo Anterior		Movimientos		Saldo Actual	
	Debe	Haber	Debe	Haber	Debe	Haber
VESTUARIO, BLANCOS, PRENDAS DE PROTECCION Y ARTICULOS DEPORTIVOS	0.00	159,685.80	160,138.00	0.00	452.20	0.00
MATERIALES Y SUMINISTROS PARA SEGURIDAD	0.00	0.00	9,022.06	9,022.06	0.00	0.00
SERVICIOS GENERALES	126,861.35	0.00	856,591.45	848,262.44	135,190.36	0.00
SERVICIOS BÁSICOS	0.00	0.00	344,547.10	344,547.10	0.00	0.00
SERVICIOS DE ARRENDAMIENTO	0.00	0.00	10,000.00	10,000.00	0.00	0.00
SERVICIOS PROFESIONALES, CIENTÍFICOS, TÉCNICOS Y OTROS SERVICIOS	0.00	0.00	2,875.27	2,875.27	0.00	0.00
SERVICIOS FINANCIEROS, BANCARIOS Y COMERCIALES	0.00	0.00	1,736.66	1,736.66	0.00	0.00
SERVICIOS DE INSTALACION, REPARACION, MANTENIMIENTO Y CONSERVACION	115,920.00	0.00	417,844.46	408,054.46	125,710.00	0.00
SERVICIOS DE TRASLADO Y VIATICOS	0.00	0.00	9,306.01	9,306.01	0.00	0.00
SERVICIOS OFICIALES	10,941.35	0.00	24,054.44	25,515.43	9,480.36	0.00
OTROS SERVICIOS GENERALES	0.00	0.00	46,227.51	46,227.51	0.00	0.00
TRANSFERENCIAS, ASIGNACIONES, SUBSIDIOS Y OTRAS AYUDAS	0.00	0.00	1,944,173.31	1,944,173.31	0.00	0.00
TRANSFERENCIAS AL RESTO DEL SECTOR PUBLICO	0.00	0.00	1,328,556.00	1,328,556.00	0.00	0.00
AYUDAS SOCIALES	0.00	0.00	22,100.00	22,100.00	0.00	0.00
PENSIONES Y JUBILACIONES	0.00	0.00	593,517.31	593,517.31	0.00	0.00
BIENES MUEBLES, INMUEBLES E INTANGIBLES	0.00	0.00	27,000.00	0.00	27,000.00	0.00
MOBILIARIO Y EQUIPO DE ADMINISTRACION	0.00	0.00	27,000.00	0.00	27,000.00	0.00
INVERSION PUBLICA	0.00	0.00	4,977,110.04	4,977,110.04	0.00	0.00
OBRA PUBLICA EN BIENES DE DOMINIO PUBLICO	0.00	0.00	4,573,702.68	4,573,702.68	0.00	0.00
OBRA PUBLICA EN BIENES PROPIOS	0.00	0.00	403,407.36	403,407.36	0.00	0.00
DEUDA PUBLICA	0.00	0.00	124,018.40	124,018.40	0.00	0.00
AMORTIZACION DE LA DEUDA PUBLICA	0.00	0.00	66,930.08	66,930.08	0.00	0.00
INTERESES DE LA DEUDA PUBLICA	0.00	0.00	57,088.32	57,088.32	0.00	0.00
PRESUPUESTO DE EGRESOS PAGADO	78,994,778.72	0.00	12,244,239.89	609,696.34	90,629,322.27	0.00
SERVICIOS PERSONALES	42,594,604.82	0.00	4,242,832.60	83,277.50	46,754,159.92	0.00
REMUNERACIONES AL PERSONAL DE	24,010,161.82	0.00	2,345,911.82	0.00	26,356,073.64	0.00



MUNICIPIO DE COQUIMATLAN, COL.
Sistema Integral de Contabilidad Gubernamental
ANALISIS DE SALDOS CONTABLES
DEL 1 DE NOVIEMBRE AL 30 DE NOVIEMBRE DE 2022

Descripción	Saldo Anterior		Movimientos		Saldo Actual	
	Debe	Haber	Debe	Haber	Debe	Haber
CARACTER PERMANENTE						
REMUNERACIONES ADICIONALES Y ESPECIALES	3,596,802.13	0.00	312,210.80	0.00	3,909,012.93	0.00
SEGURIDAD SOCIAL	2,865,611.52	0.00	392,946.36	0.00	3,258,557.88	0.00
OTRAS PRESTACIONES SOCIALES Y ECONOMICAS	10,473,788.55	0.00	1,026,939.54	83,277.50	11,417,450.59	0.00
PAGO DE ESTIMULOS A SERVIDORES PUBLICOS	1,648,240.80	0.00	164,824.08	0.00	1,813,064.88	0.00
MATERIALES Y SUMINISTROS	4,071,239.83	0.00	463,142.10	180,558.60	4,353,823.33	0.00
MATERIALES DE ADMINISTRACION, EMISION DE DOCUMENTOS Y ARTICULOS OFICIALES	413,090.47	0.00	51,726.59	0.00	464,817.06	0.00
MATERIALES Y ARTICULOS DE CONSTRUCCION Y DE REPARACION	86,115.77	0.00	3,618.63	0.00	89,734.40	0.00
PRODUCTOS QUIMICOS, FARMACEUTICOS Y DE LABORATORIO	27,782.13	0.00	2,902.20	0.00	30,684.33	0.00
COMBUSTIBLES, LUBRICANTES Y ADITIVOS	3,039,270.52	0.00	395,872.62	20,420.60	3,414,722.54	0.00
VESTUARIO, BLANCOS, PRENDAS DE PROTECCION Y ARTICULOS DEPORTIVOS	427,304.92	0.00	0.00	160,138.00	267,166.92	0.00
MATERIALES Y SUMINISTROS PARA SEGURIDAD	67,930.80	0.00	9,022.06	0.00	76,952.86	0.00
HERRAMIENTAS, REFACCIONES Y ACCESORIOS MENORES	9,745.22	0.00	0.00	0.00	9,745.22	0.00
SERVICIOS GENERALES	6,646,398.76	0.00	825,102.44	13,721.24	7,457,779.96	0.00
SERVICIOS BÁSICOS	3,393,609.80	0.00	344,547.10	0.00	3,738,156.90	0.00
SERVICIOS DE ARRENDAMIENTO	131,155.68	0.00	10,000.00	0.00	141,155.68	0.00
SERVICIOS PROFESIONALES, CIENTIFICOS, TECNICOS Y OTROS SERVICIOS	32,859.67	0.00	2,875.27	0.00	35,734.94	0.00
SERVICIOS FINANCIEROS, BANCARIOS Y COMERCIALES	42,418.24	0.00	1,736.66	0.00	44,154.90	0.00
SERVICIOS DE INSTALACION, REPARACION, MANTENIMIENTO Y CONSERVACION	2,469,326.35	0.00	384,894.46	13,721.24	2,840,499.57	0.00
SERVICIOS DE COMUNICACION SOCIAL Y PUBLICIDAD	22,892.00	0.00	0.00	0.00	22,892.00	0.00
SERVICIOS DE TRASLADO Y VIATICOS	9,008.16	0.00	9,306.01	0.00	18,314.17	0.00
SERVICIOS OFICIALES	304,063.88	0.00	25,515.43	0.00	329,579.31	0.00



MUNICIPIO DE COQUIMATLAN, COL.
Sistema Integral de Contabilidad Gubernamental
ANALISIS DE SALDOS CONTABLES
DEL 1 DE NOVIEMBRE AL 30 DE NOVIEMBRE DE 2022

Descripción	Saldo Anterior		Movimientos		Saldo Actual	
	Debe	Haber	Debe	Haber	Debe	Haber
OTROS SERVICIOS GENERALES	241,064.98	0.00	46,227.51	0.00	287,292.49	0.00
TRANSFERENCIAS, ASIGNACIONES, SUBSIDIOS Y OTRAS AYUDAS	13,144,705.10	0.00	1,612,034.31	332,139.00	14,424,600.41	0.00
TRANSFERENCIAS AL RESTO DEL SECTOR PUBLICO	6,779,280.00	0.00	996,417.00	332,139.00	7,443,558.00	0.00
AYUDAS SOCIALES	314,391.00	0.00	22,100.00	0.00	336,491.00	0.00
PENSIONES Y JUBILACIONES	6,051,034.10	0.00	593,517.31	0.00	6,644,551.41	0.00
BIENES MUEBLES, INMUEBLES E INTANGIBLES	925,288.00	0.00	0.00	0.00	925,288.00	0.00
MOBILIARIO Y EQUIPO DE ADMINISTRACION	925,288.00	0.00	0.00	0.00	925,288.00	0.00
INVERSION PUBLICA	10,552,867.61	0.00	4,977,110.04	0.00	15,529,977.65	0.00
OBRA PUBLICA EN BIENES DE DOMINIO PUBLICO	10,552,867.61	0.00	4,573,702.68	0.00	15,126,570.29	0.00
OBRA PUBLICA EN BIENES PROPIOS	0.00	0.00	403,407.36	0.00	403,407.36	0.00
DEUDA PUBLICA	1,059,674.60	0.00	124,018.40	0.00	1,183,693.00	0.00
AMORTIZACION DE LA DEUDA PUBLICA	641,803.86	0.00	66,930.08	0.00	708,733.94	0.00
INTERESES DE LA DEUDA PUBLICA	417,870.74	0.00	57,088.32	0.00	474,959.06	0.00

TOTAL:


627,999,495.74	627,999,495.74	128,256,347.79	128,256,347.79	636,248,446.99	636,248,446.99
-----------------------	-----------------------	-----------------------	-----------------------	-----------------------	-----------------------



MUNICIPIO DE COQUIMATLAN, COL.
Sistema Integral de Contabilidad Gubernamental
ANALISIS DE MOVIMIENTOS CONTABLES

Ejercicio: 2022, Nov - Nov

Concepto de la Póliza	Cargo	Nombre del Beneficiario	CURP
PAGO DE APOYO ECONOMICO PARA LAS PERSONAS DE SALUD DE LAS DIFERENTES COMUNIDADES - APROBADO EN ACTA DE CABILDO NO. 71, CORRESPONDIENTE AL MES DE OCTUBRE DE 2022 OFICIO NO. SSE/REF/6777/2021	4,500.00	MA DEL SOCORRO HUERTA VAZQUEZ	HUVS590827MCMRZ
TOTAL (1)	4,500.00		



COQUIMATLÁN


H. AYUNTAMIENTO 2021 - 2024

Notas a los Estados Financieros

“2022, AÑO DE LA ESPERANZA”

“H. Ayuntamiento Coquimatlán, Colima”

Reforma S/N y Jesús Alcaraz, Coquimatlán, Col., Tel: 312 207 89 66, 312 207 92 58 C. P. 28400.



COQUIMATLÁN

H. AYUNTAMIENTO 2021 - 2024 NOTAS A LOS ESTADOS FINANCIEROS DEL MUNICIPIO DE COQUIMATLAN, COL. NOVIEMBRE 2022

Con el propósito de dar cumplimiento a los artículos 46, 48 y 49 de la Ley General de Contabilidad Gubernamental (LGCG), así como a la normatividad emitida por el Consejo Nacional de Armonización Contable (CONAC), los cuales fundamentan que los entes públicos deberán acompañar notas a los estados financieros de cuyos rubros que así lo requieren, en seguida se presentan las correspondientes al mes de **noviembre de 2022**. Los tres tipos de notas que acompañan a los estados financieros, son:

- a) Notas de Desglose
- b) Notas de Memoria
- c) Notas de Gestión Administrativa

A) NOTAS DE DESGLOSE

I. NOTAS AL ESTADO DE SITUACION FINANCIERA

ACTIVO

Efectivo y Equivalentes.

1. Integrado por la cuenta de Bancos/Tesorería, la cual al cierre de la cuenta del mes de noviembre 2022 presenta un saldo actual de deber es de \$ 39,467,185.13 y de haber \$ 5,220,492.93, a continuación, se detallan las cuentas de mayor relevancia:

SSC2 (81)	Saldo Anterior		Movimientos		Saldo Actual	
	Debe	Haber	Debe	Haber	Debe	Haber
EFFECTIVO Y EQUIVALENTES	14,414,257.00	0.00	151,307,196.99	131,474,761.79	34,246,692.20	0.00
EFFECTIVO	0.00	0.00	1,600.00	1,600.00	0.00	0.00
FONDOS DE CAJA	0.00	0.00	1,600.00	1,600.00	0.00	0.00
PAGO EFFECTIVO PAGO DE NOMINAS	0.00	0.00	1,600.00	1,600.00	0.00	0.00
PAGO EFFECTIVO PAGO DE NOMINAS	0.00	0.00	1,600.00	1,600.00	0.00	0.00
BANCOS/TESORERIA	14,402,266.50	0.00	151,305,596.99	131,473,161.79	34,234,701.70	0.00
CUENTAS BANCARIAS TESORERIA MUNICIPAL	14,402,266.50	0.00	151,305,596.99	131,473,161.79	34,234,701.70	0.00
RECURSOS PROPIOS/GASTOS CORRIENTES	0.00	3,591,540.29	0.00	0.00	0.00	3,591,540.29
HSBC 4008935934 GASTO CORRIENTE	0.00	3,591,913.76	0.00	0.00	0.00	3,591,913.76
HSBC 4041573726 FIDEICOMISO BANOBRAS	310.41	0.00	0.00	0.00	310.41	0.00
HSBC 4041573809 GASOLINA Y DIESEL	63.06	0.00	0.00	0.00	63.06	0.00
RECURSOS FAISM	3,999,219.22	0.00	259.50	0.00	3,999,478.72	0.00
HSBC 4043543396 FAISM 2009	168,934.52	0.00	0.00	0.00	168,934.52	0.00
HSBC 4046011466 FAISM 2010	39,466.13	0.00	0.00	0.00	39,466.13	0.00
HSBC 4050652098 FAISM 2011	85,695.73	0.00	0.00	0.00	85,695.73	0.00
SCOTTIABANK 2400906166 FAISM 2012	0.00	73,735.18	0.00	0.00	0.00	73,735.18
HSBC 4008936239 FAISM 2008	3,657.82	0.00	0.00	0.00	3,657.82	0.00
SCOTTIABANK 2400930709 FAISM 2013	94,174.55	0.00	0.00	0.00	94,174.55	0.00

“2022, AÑO DE LA ESPERANZA”

“H. Ayuntamiento Coquimatlán, Colima”

Reforma S/N v Jesús Alcaraz. Coquimatlán. Col.. Tel: 312 207 89 66. 312 207 92 58 C. P. 28400.



COQUIMATLÁN

H. AYUNTAMIENTO 2021-2024							
SCOTIABANK 2400948721 FAISM 2014	559,296.86	0.00	259,400.00	0.00	559,556.16	0.00	
SCOTIABANK 2400963607 FOPADEP 2014	3,117,401.70	0.00	0.00	0.00	3,117,401.70	0.00	
SCOTIABANK 2400963615 INFRAESTRUCTURA DEPORTIVA 2014	4,327.09	0.00	0.00	0.00	4,327.09	0.00	
RECURSOS FORTAMUN	678,124.37	0.00	0.00	0.00	678,124.37	0.00	
HSBC 4043543388 FORTAMUN 2009	68.06	0.00	0.00	0.00	68.06	0.00	
HSBC 4046011474 FORTAMUN 2010	24,478.61	0.00	0.00	0.00	24,478.61	0.00	
HSBC 4050652106 FORTAMUN 2011	7,623.52	0.00	0.00	0.00	7,623.52	0.00	
HSBC 4054079371 FORTAMUN 2012	148,414.43	0.00	0.00	0.00	148,414.43	0.00	
HSBC 4008936247 FORTAMUN 2008	25,370.11	0.00	0.00	0.00	25,370.11	0.00	
HSBC 4055922108 FORTAMUN 2013	485,127.49	0.00	0.00	0.00	485,127.49	0.00	
HSBC 4056885361 FORTAMUN 2014	0.00	12,957.85	0.00	0.00	0.00	12,957.85	
RECURSOS DE PROGRAMAS FEDERALES	11,172,791.25	0.00	136,973,594.07	124,787,736.83	23,358,648.49	0.00	
SCOTIABANK 2400880140 ZONAS PRIORITARIAS 2011	4,883.87	0.00	0.00	0.00	4,883.87	0.00	
SCOTIABANK 2400879533 HABITAT 2011	0.00	4,791.37	0.00	0.00	0.00	4,791.37	
SCOTIABANK 2400879541 PROYECTO CONTRA LA OBESIDAD	0.00	8,970.11	0.00	0.00	0.00	8,970.11	
SCOTIABANK 2400853178 ACTIVOS PRODUCTIVOS 2010	119.88	0.00	0.00	0.00	119.88	0.00	
SCOTIABANK 2400853003 RESCATE 2010	0.00	233.64	0.00	0.00	0.00	233.64	
HSBC 4043543263 TRES POR UNO	3,635.40	0.00	0.00	0.00	3,635.40	0.00	
HSBC 4044585644 RESCATE DE ESPACIOS	4,266.07	0.00	0.00	0.00	4,266.07	0.00	
HSBC 4044585669 HABITAT 2009	961.27	0.00	0.00	0.00	961.27	0.00	
HSBC 4008935801 VIVIENDA DIGNA	475.06	0.00	0.00	0.00	475.06	0.00	
SCOTIABANK 200915084 TRES POR UNO 2013	0.00	138,287.05	0.00	0.00	0.00	138,287.05	
HSBC 4056288632 FOPEDEP	0.01	0.00	0.00	0.00	0.01	0.00	
SCOTIABANK 024936847 PROGRAMA PREP	3,114.08	0.00	0.00	0.00	3,114.08	0.00	
SCOTIABANK 02400968137 ACTI. COMIENDO SANO EN COQUIMATLAN	113,763.88	0.00	0.00	0.00	113,763.88	0.00	
SCOTIABANK 2400968145 PREP 2014	0.00	265,092.91	0.00	0.00	0.00	265,092.91	

“2022, AÑO DE LA ESPERANZA”

“H. Ayuntamiento Coquimatlán, Colima”

Reforma S/N v Jesús Alcaraz. Coquimatlán. Col.. Tel: 312 207 89 66. 312 207 92 58 C. P. 28400.



COQUIMATLÁN

		H. AYUNTAMIENTO 2021 - 2024					
SCOTTIABANK 2400972363 FONDO DE CONTINGENCIAS ECONOMICAS PARA LA INVERSION 2014	0.00	66.61	0.00	0.00	0.00	0.00	66.61
SCOTTIABANK 02400968242 PROGRAMA FONDO PARA DESARROLLO MUNICIPAL	667.40	0.00	0.00	0.00	667.40	0.00	
SCOTTIABANK 2400979015 FAISM 2015	0.00	101,666.79	0.00	0.00	0.00	101,666.79	
SCOTTIABANK 2400983101 INFRAESTRUCTURA DEPORTIVA 2015	150.36	0.00	0.00	0.00	150.36	0.00	
BBAJIO 13711783 GASTO CORRIENTE	3,214,575.23	0.00	1,815,140.50	1,868,515.37	3,161,200.36	0.00	
BBAJIO 13715420 FORTAMUN	3,619.59	0.00	0.00	0.00	3,619.59	0.00	
BAJIO 14241129 FAIS 2015	0.00	0.00	0.01	0.01	0.00	0.00	
BBAJIO 14242820 FONDO INFRAESTRUCTURA DEPORTIVA 2015	250,835.65	0.00	12,117,755.35	11,947,016.50	421,574.50	0.00	
BBAJIO 14992309 MUNICIPIO COQUI COL FORTAMUN 2016	10,657.43	0.00	193.43	3.68	10,847.18	0.00	
BBAJIO 15056591 GASTO CORRIENTE 2016	0.00	1,170,150.61	79,079,213.42	78,899,489.40	0.00	990,426.59	
BBAJIO 014992275 FAIS 2016	86,266.94	0.00	310.03	3.24	86,573.73	0.00	
BBAJIO 15719792 FORTALECE 2016	5,999.99	0.00	0.02	0.02	5,999.99	0.00	
BAJIO 015924194 FAISM BANOBRAS 2016 ANTICIPO	49,174.11	0.00	174.88	0.00	49,348.99	0.00	
BBAJIO 016579948 3X1 PARA MIGRANTES 2016	13,143.12	0.00	46.76	0.00	13,189.88	0.00	
BAJIO 016579575 INFRAESTRUCTURA PARA EL HABITAT 2016	0.00	0.00	0.02	0.02	0.00	0.00	
BBAJIO 17925306 FORTAMUN 2017	29,890.77	0.00	0.02	0.02	29,890.77	0.00	
BBAJIO 017928466 MUNICIPIO COQUIMATLAN FAIS 2017	14,115.95	0.00	50.24	0.00	14,166.19	0.00	
BAJIO 18508499 INSTITUTO DE LAS MUJERES	0.15	0.00	0.00	0.00	0.15	0.00	
BBAJIO 18700112 MUNICIPIO DE COQUIMATLAN COLIMA FORTALECE 2017	401,916.07	0.00	1,429.18	0.00	403,345.25	0.00	
BBAJIO 019258813 MUNICIPIO DE COQUIMATLAN COLIMA FORTALECE 2 2017	95,095.59	0.00	338.17	0.00	95,433.76	0.00	

“2022, AÑO DE LA ESPERANZA”

“H. Ayuntamiento Coquimatlán, Colima”

Reforma S/N v Jesús Alcaraz. Coquimatlán. Col. Tel: 312 207 89 66. 312 207 92 58 C. P. 28400.



COQUIMATLÁN

		H. AYUNTAMIENTO 2021 - 2024				
BBAJIO 19875453 MUNICIPIO DE COQUIMATLAN COLIMA PROAGUA 2017 APARURAL	0.01	0.00	0.02	0.02	0.01	0.00
BBAJIO 19878222 MUNICIPIO DE COQUIMATLAN COLIMA PROAGUA 2017 APAUR	23,797.87	0.00	2.48	0.21	23,800.14	0.00
BBAJIO 19394378 MUNICIPIO DE COQUIMATLAN COLIMA 3X1 PARA MIGRANTES 2017	102,535.31	0.00	507,526.53	497,895.00	112,166.84	0.00
BAJIO 020805289 MUNICIPIO DE COQUIMATLAN FORTAMUN 2018	127,625.93	0.00	471.43	0.00	128,097.36	0.00
BAJIO 020805008 MUNICIPIO DE COQUIMATLAN FAIS 2018	2,442.59	0.00	4.10	2,446.58	0.11	0.00
BAJIO 21530035 MUNICIPIO DE COQUIMATLAN COLIMA FONDO DE PROYECTOS DE DESARROLLO REGIONAL 2018	333,752.82	0.00	1,195.31	8.51	334,939.62	0.00
BAJIO 21603758 MUNICIPIO DE COQUIMATLAN COLIMA INSTITUTO DE LAS MUJERES 2018	0.00	0.00	0.02	0.02	0.00	0.00
BAJIO 24050783 FORTAMUN 2019	1,805,688.52	0.00	167.68	0.00	1,805,856.20	0.00
BAJIO 24051047 FAIS 2019	374,598.79	0.00	34.79	0.00	374,633.58	0.00
BAJIO 25241191 PROAGUA APUAR 2019	33,379.02	0.00	3.14	0.00	33,382.16	0.00
BAJIO 25241472 PROAGUA APARURAL 2019	0.00	0.00	0.01	0.01	0.00	0.00
BAJIO 25241076 MUNICIPIO DE COQUIMATLAN COLIMA PROAGUA 2019 APARTADO URBANO RECURSO FEDERAL	47,618.88	0.00	4.45	0.00	47,623.33	0.00
BAJIO 25241290 MUNICIPIO DE COQUIMATLAN PROAGUA 2019 RURAL REC FEDERACILES	6,644.79	0.00	0.67	0.00	6,645.46	0.00
BAJIO 025859687 MUNICIPIO DE COQUIMATLAN COLIMA INSTITUTO DE LAS MUJERES 2019	32,985.72	0.00	3.08	0.00	32,988.80	0.00
BAJIO 27414903 FORTAMUN 2020	2,349,246.31	0.00	266.15	0.00	2,349,512.46	0.00
BAJIO 27414572 FAIS 2020	61,136.59	0.00	5.72	0.00	61,142.31	0.00

“2022, AÑO DE LA ESPERANZA”

“H. Ayuntamiento Coquimatlán, Colima”

Reforma S/N v Jesús Alcaraz. Coquimatlán. Col.. Tel: 312 207 89 66. 312 207 92 58 C. P. 28400.



COQUIMATLÁN

		H. AYUNTAMIENTO 2021 - 2024				
BAJIO 29049301 MUNICIPIO DE COQUIMATLAN COLIMA PROAGUA 2020 MUNICIPAL	31,349.38	0.00	104.15	0.00	31,453.53	0.00
BAJIO 029049202 MUNICIPIO DE COQUIMATLAN COL PROAGUA APARURAL 2020 FEDERAL	17,064.16	0.00	56.71	0.00	17,120.87	0.00
BAJIO 30647259 MUNICIPIO DE COQUIMATLAN FIAS 2021	90,906.03	0.00	3,959.64	34,540.02	60,325.65	0.00
BAJIO 30647051 MUNICIPIO DE COQUIMATLAN FORTAMUN 2021	3,109,517.12	0.00	1,634,203.28	4,127,913.81	615,806.59	0.00
BAJIO 20865499 ESPECIFICA Y PRODUCTIVA FAIP 2014	4,432.63	0.00	5,601.78	0.00	10,034.41	0.00
BAJIO 34750935 MUNICIPIO DE COQUIMATLAN FORTAMUN 2022	0.00	0.00	15,298,902.90	11,883,805.79	3,415,097.11	0.00
BAJIO 34751057 MUNICIPIO DE COQUIMATLAN FAIS 2022	0.00	0.00	26,506,428.00	15,526,098.60	10,980,329.40	0.00
OTROS RECURSOS	2,143,671.95	0.00	14,331,743.42	6,685,424.96	9,789,990.41	0.00
HSBC 4046550554 AHORRO	0.00	24,043.56	0.00	0.00	0.00	24,043.56
BAJIO 8853483 FAIS- BANOBROS 2013	2,167,715.51	0.00	14,331,743.42	6,685,424.96	9,814,033.97	0.00
HSBC INTERESES FAIS	0.00	1,572.51	0.00	0.00	0.00	1,572.51
HSBC INVERSION FAIS	1,572.51	0.00	0.00	0.00	1,572.51	0.00
DEPOSITOS DE FONDOS DE TERCEROS EN GARANTÍA Y/O ADMINISTRACIÓN	11,990.50	0.00	0.00	0.00	11,990.50	0.00
DEPOSITOS DE FONDOS DE TERCEROS EN GARANTÍA	11,990.50	0.00	0.00	0.00	11,990.50	0.00
FLORENCIO LARIOS GAYTAN S.A DE C.V.	15,000.00	0.00	0.00	0.00	15,000.00	0.00
SRIA. DESARROLLO RURAL	2,000.00	0.00	0.00	0.00	2,000.00	0.00
IKON COPIROYAL S.A. DE C.V.	977.50	0.00	0.00	0.00	977.50	0.00
COMISION FEDERAL DE ELECTRICIDAD	748.00	0.00	0.00	0.00	748.00	0.00
PILAR ORTIZ MARQUEZ	0.00	6,735.00	0.00	0.00	0.00	6,735.00
TOTAL	19,814,473.95	5,400,216.95	151,307,196.99	131,474,761.79	39,467,185.13	5,220,492.93

Derechos a Recibir Efectivo o Equivalentes.

- En este rubro se reflejan los Deudores y Cuentas por Cobrar del Municipio, con un saldo al cierre del mes de noviembre 2022 por la cantidad de \$21,220,239.05

"2022, AÑO DE LA ESPERANZA"

"H. Ayuntamiento Coquimatlán, Colima"

Reforma S/N v Jesús Alcaraz. Coquimatlán, Col., Tel: 312 207 89 66. 312 207 92 58 C. P. 28400.



COQUIMATLÁN

SCUENTA (7)	Saldo Anterior		Movimientos		Saldo Actual	
	Debe	Haber	Debe	Haber	Debe	Haber
DERECHOS A RECIBIR EFECTIVO O EQUIVALENTES	20,106,147.72	0.00	3,084,854.16	1,975,137.26	21,215,864.62	0.00
CUENTAS POR COBRAR A CORTO PLAZO	1,067,220.89	0.00	1,335,682.77	697,371.17	1,705,532.49	0.00
CUENTAS POR COBRAR A EMPLEADOS Y FUNCIONARIOS	1,067,220.89	0.00	1,335,682.77	697,371.17	1,705,532.49	0.00
DEUDORES DIVERSOS POR COBRAR A CORTO PLAZO	845,513.29	0.00	108,655.00	106,751.47	847,416.82	0.00
DEUDORES DIVERSOS POR RESPONSABILIDADES DE FUNCIONARIOS Y EMPLEADOS	41,072.74	0.00	12,000.00	10,000.00	43,072.74	0.00
DEUDORES DIVERSOS POR GASTOS A COMPROBAR	631,284.98	0.00	96,655.00	96,751.47	631,188.51	0.00
OTROS DEUDORES DIVERSOS	173,155.57	0.00	0.00	0.00	173,155.57	0.00
INGRESOS POR RECUPERAR A CORTO PLAZO	1,000,000.00	0.00	0.00	0.00	1,000,000.00	0.00
INGRESOS DEVENGADOS POR PARTICIPACIONES Y APORTACIONES FEDERALES	1,000,000.00	0.00	0.00	0.00	1,000,000.00	0.00
DEUDORES POR ANTICIPOS DE TESORERIA A CORTO PLAZO	38,104.82	0.00	276,119.39	318,598.64	0.00	4,374.43
DEUDORES POR FONDOS REVOLVENTES	38,104.82	0.00	276,119.39	318,598.64	0.00	4,374.43
PRESTAMOS OTORGADOS A CORTO PLAZO	17,155,308.72	0.00	1,364,397.00	852,415.98	17,667,289.74	0.00
PRÉSTAMOS AL SECTOR PÚBLICO	17,155,308.72	0.00	1,364,397.00	852,415.98	17,667,289.74	0.00
TOTAL	20,106,147.72	0.00	3,084,854.16	1,975,137.26	21,220,239.05	4,374.43

Bienes Inmuebles, Infraestructura y Construcciones en Proceso.

3. Corresponde al Activo No Circulante, al cierre del mes de noviembre 2022 arroja un saldo de \$ 173,482,234.55, las cuales se conforman principalmente por los bienes adquiridos y construcciones en proceso en bienes de dominio público.

SCUENTA (16)	Saldo Anterior		Movimientos		Saldo Actual	
	Debe	Haber	Debe	Haber	Debe	Haber
BIENES INMUEBLES, INFRAESTRUCTURA Y CONSTRUCCIONES EN PROCESO	163,298,227.96	0.00	20,696,375.56	7,119,067.29	176,875,536.23	0.00
VIVIENDAS	6,624,464.03	0.00	0.00	0.00	6,624,464.03	0.00
VIVIENDAS EN ZONAS MARGINADAS	4,174,464.03	0.00	0.00	0.00	4,174,464.03	0.00
OTRAS VIVIENDAS PARA FINES DEL ENTE PÚBLICO	2,450,000.00	0.00	0.00	0.00	2,450,000.00	0.00
EDIFICIOS NO HABITACIONALES	10,694,900.32	0.00	0.00	0.00	10,694,900.32	0.00
UNIDADES DEPORTIVAS, PARQUES Y JARDINES	10,706,239.72	0.00	0.00	0.00	10,706,239.72	0.00

"2022, AÑO DE LA ESPERANZA"

"H. Ayuntamiento Coquimatlán, Colima"

Reforma S/N v Jesús Alcaraz. Coquimatlán, Col. Tel: 312 207 89 66. 312 207 92 58 C. P. 28400.



COQUIMATLÁN


ESTACIONAMIENTOS Y APARCADEROS		0.00	11,339.40	AYUNTAMIENTO 2021 - 2024		0.00	11,339.40
CONSTRUCCIONES EN PROCESO EN BIENES DE DOMINIO PÚBLICO	126,737,520.39	0.00	20,292,968.20	6,715,659.93	140,314,828.66	0.00	
EDIFICACIÓN HABITACIONAL EN PROCESO	9,716,103.46	0.00	177,616.87	177,616.87	9,716,103.46	0.00	
EDIFICACIÓN NO HABITACIONAL EN PROCESO	17,878,414.85	0.00	651,038.17	301,914.89	18,227,538.13	0.00	
CONSTRUCCIÓN DE OBRAS PARA EL ABASTECIMIENTO DE AGUA, PETRÓLEO, GAS, ELECTRICIDAD Y TELECOMUNICACIONES EN PROCESO	13,151,450.27	0.00	192,552.79	192,552.79	13,151,450.27	0.00	
DIVISIÓN DE TERRENOS Y CONSTRUCCIÓN DE OBRAS DE URBANIZACIÓN EN PROCESO	73,411,069.79	0.00	19,092,662.33	5,864,477.34	86,639,254.78	0.00	
CONSTRUCCIÓN DE VÍAS DE COMUNICACIÓN EN PROCESO	803,649.24	0.00	0.00	0.00	803,649.24	0.00	
OTRAS CONSTRUCCIONES DE INGENIERÍA CIVIL U OBRA PESADA EN PROCESO	7,410,135.56	0.00	0.00	0.00	7,410,135.56	0.00	
INSTALACIONES Y EQUIPAMIENTO EN CONSTRUCCIONES EN PROCESO	3,278,011.84	0.00	179,098.04	179,098.04	3,278,011.84	0.00	
TRABAJO DE ACABADOS EN EDIFICACIONES Y OTROS TRABAJOS ESPECIALIZADOS EN PROCESO	1,088,685.38	0.00	0.00	0.00	1,088,685.38	0.00	
CONSTRUCCIONES EN PROCESO EN BIENES PROPIOS	19,241,343.22	0.00	403,407.36	403,407.36	19,241,343.22	0.00	
DIVISIÓN DE TERRENOS Y CONSTRUCCIÓN DE OBRAS DE URBANIZACIÓN EN PROCESO	448,485.30	0.00	403,407.36	403,407.36	448,485.30	0.00	
OTRAS CONSTRUCCIONES DE INGENIERÍA CIVIL U OBRA PESADA EN PROCESO	4,894,008.45	0.00	0.00	0.00	4,894,008.45	0.00	
INSTALACIONES Y EQUIPAMIENTO EN CONSTRUCCIONES EN PROCESO	357,567.56	0.00	0.00	0.00	357,567.56	0.00	
TRABAJO DE ACABADOS EN EDIFICACIONES Y OTROS TRABAJOS ESPECIALIZADOS EN PROCESO	13,541,281.91	0.00	0.00	0.00	13,541,281.91	0.00	
TOTAL	163,309,567.36	11,339.40	20,696,375.56	7,119,067.29	176,886,875.63	11,339.40	

Bienes Muebles.

- Estos de igual forma pertenecen al Activo No Circulante y representan las existencias de Mobiliario y Equipo, Equipo de Transporte, Equipo de Defensa y Seguridad, así como también la Maquinaria y otras Herramientas necesaria para la operación, la cual al cierre del mes de noviembre de 2022 tiene un saldo de \$ 18,146,877.57

CUENTA (3)	Saldo Anterior		Movimientos		Saldo Actual	
	Debe	Haber	Debe	Haber	Debe	Haber
BIENES MUEBLES	17,194,589.57	0.00	952,288.00	0.00	18,146,877.57	0.00

“2022, AÑO DE LA ESPERANZA”
“H. Ayuntamiento Coquimatlán, Colima”
 Reforma S/N v Jesús Alcaraz. Coquimatlán. Col.. Tel: 312 207 89 66. 312 207 92 58 C. P. 28400.



COQUIMATLÁN

	H. AYUNTAMIENTO 2021		2021		2021	
MOBILIARIO Y EQUIPO DE ADMINISTRACIÓN	14,858,921.00	0.00	952,288.00	0.00	15,810,480.00	0.00
MOBILIARIO Y EQUIPO EDUCACIONAL Y RECREATIVO	963,788.00	0.00	0.00	0.00	963,788.00	0.00
EQUIPO DE DEFENSA Y SEGURIDAD	1,372,609.46	0.00	0.00	0.00	1,372,609.46	0.00
TOTAL	17,194,589.57	0.00	952,288.00	0.00	18,146,877.57	0.00

Activos Intangibles.

- Representa el SOFTWARE de los sistemas de administración del Municipio, con un saldo al cierre del mes de noviembre 2022 por el monto de \$21,802.00.

PASIVO

Cuentas por Pagar a Corto Plazo.


- Este rubro acumula al Pasivo Circulante integrado por Servicios Personales por Pagar, Proveedores, Retenciones y Contribuciones por Pagar, entre otros, al cierre del mes de noviembre 2022 tiene un saldo por la cantidad de haber \$35,604,096.56 y de deber \$870,252.58

CUENTA (7)	Saldo Anterior		Movimientos		Saldo Actual	
	Debe	Haber	Debe	Haber	Debe	Haber
CUENTAS POR PAGAR A CORTO PLAZO	0.00	41,655,441.22	119,099,935.34	112,178,338.10	0.00	34,733,843.98
SERVICIOS PERSONALES POR PAGAR A CORTO PLAZO	0.00	13,786,715.00	52,026,392.63	50,307,557.77	0.00	12,067,880.14
PROVEEDORES POR PAGAR A CORTO PLAZO	0.00	761,390.23	20,014,950.73	18,383,307.92	870,252.58	0.00
CONTRATISTAS POR OBRAS PÚBLICAS POR PAGAR A CORTO PLAZO	0.00	253,952.31	15,964,931.96	16,176,247.70	0.00	465,268.05
TRANSFERENCIAS OTORGADAS POR PAGAR A CORTO PLAZO	0.00	365,427.37	8,352,878.14	8,261,996.45	0.00	274,545.68
RETENCIONES Y CONTRIBUCIONES POR PAGAR A CORTO PLAZO	0.00	22,585,774.95	19,651,170.54	12,983,611.65	0.00	15,918,216.06
DEVOLUCIONES DE LA LEY DE INGRESO POR PAGAR A CORTO PLAZO	0.00	111,654.99	3,027.00	0.00	0.00	108,627.99
OTRAS CUENTAS POR PAGAR A CORTO PLAZO	0.00	3,790,526.37	3,086,584.34	6,065,616.61	0.00	6,769,558.64
TOTAL	0.00	41,655,441.22	119,099,935.34	112,178,338.10	870,252.58	35,604,096.56

Porción a Corto Plazo de la Deuda Pública Interna.

- Representa el saldo de la deuda que se tiene contratada con Banca BANBAJIO por la cantidad 6,893,747.67, y el saldo que se tiene al cierre de la cuenta pública del mes de noviembre 2022 con Banca BANBAJIO es de \$6,892,929.37, como se muestra en la siguiente tabla:

CUENTA (1)	Saldo Anterior		Movimientos		Saldo Actual	
	Debe	Haber	Debe	Haber	Debe	Haber



COQUIMATLÁN

	2021	2022
PORCIÓN A CORTO PLAZO DE LA DEUDA PÚBLICA INTERNA	0.00	6,893,747.67
TOTAL	0.00	6,893,747.67

H. AYUNTAMIENTO 2021 - 2022

Otras Provisiones a Corto Plazo.

Hacienda Pública/Patrimonio.

8. El Patrimonio Contribuido al cierre del mes de noviembre 2022 es por la cantidad de DEBER\$ 0.00 y haber **161,942,698.50**, y el Patrimonio Generado refleja un total de \$ **190,982,851.06** se detallan los resultados de ejercicios anteriores al 2022.

CUENTA (34)	Saldo Actual		Movimientos		Saldo Actual	
	Debe	Haber	Debe	Haber	Debe	Haber
HACIENDA PÚBLICA/ PATRIMONIO	0.00	161,939,573.50	2,875.00	6,000.00	0.00	161,942,698.50
HACIENDA PÚBLICA/ PATRIMONIO GENERADO	0.00	161,939,573.50	2,875.00	6,000.00	0.00	161,942,698.50
RESULTADOS DE EJERCICIOS ANTERIORES	0.00	148,961,403.17	2,875.00	6,000.00	0.00	148,964,528.17
RESULTADO EJERCICIO 2006	9,908,965.82	0.00	0.00	0.00	9,908,965.82	0.00
RESULTADO EJERCICIO 2008	0.00	4,148,484.46	0.00	0.00	0.00	4,148,484.46
RESULTADO EJERCICIO 2009	1,903,753.14	0.00	0.00	0.00	1,903,753.14	0.00
RESULTADO EJERCICIO 2010	0.00	1,516,535.05	0.00	0.00	0.00	1,516,535.05
RESULTADO EJERCICIO 2011	0.00	627,569.94	0.00	0.00	0.00	627,569.94
SUP O DEF 1990	489,733.84	0.00	0.00	0.00	489,733.84	0.00
SUP O DEF 1991	86,476.40	0.00	0.00	0.00	86,476.40	0.00
SUP O DEF 1992	238,128.61	0.00	0.00	0.00	238,128.61	0.00
SUP O DEF 1993	419,074.88	0.00	0.00	0.00	419,074.88	0.00
SUP O DEF 1994	396,403.36	0.00	0.00	0.00	396,403.36	0.00
SUP O DEF 1995	105,595.46	0.00	0.00	0.00	105,595.46	0.00
SUP O DEF 1996	360,950.40	0.00	0.00	0.00	360,950.40	0.00
SUP O DEF 1997	0.00	2,428,046.29	0.00	0.00	0.00	2,428,046.29
SUP O DE F1998	0.00	1,077,382.20	0.00	0.00	0.00	1,077,382.20
SUP O DEF 1999	0.00	1,574,368.51	0.00	0.00	0.00	1,574,368.51
SUP O DEF 2000	0.00	684,511.01	0.00	0.00	0.00	684,511.01
SUP O DEF 2001	5,830,439.30	0.00	0.00	0.00	5,830,439.30	0.00
SUP O DEF 2002	0.00	1,910,777.48	0.00	0.00	0.00	1,910,777.48
RESULTADO EJERCICIO 2003	962,044.80	0.00	0.00	0.00	962,044.80	0.00
RESULTADO EJERCICIO 2004	0.00	3,342,415.89	0.00	0.00	0.00	3,342,415.89
RESULTADO EJER ANTERIORES	1,173,042.82	0.00	0.00	0.00	1,173,042.82	0.00
RESULTADO EJERCICIO 2005	1,256,399.24	0.00	0.00	0.00	1,256,399.24	0.00

“2022, AÑO DE LA ESPERANZA”

“H. Ayuntamiento Coquimatlán, Colima”

Reforma S/N v Jesús Alcaraz. Coquimatlán. Col. Tel: 312 207 89 66. 312 207 92 58 C. P. 28400.



COQUIMATLÁN

		H. AYUNTAMIENTO 2021 - 2024				
RESULTADO EJERCICIO 2007	4,731,841.54				4,731,841.54	0.00
RESULTADO EJERCICIO 2012	1,177,302.95	0.00	0.00	0.00	1,177,302.95	0.00
RESULTADO EJERCICIO 2013	0.00	6,922,022.42	0.00	0.00	0.00	6,922,022.42
RESULTADO EJERCICIO 2014	0.00	12,415,423.13	0.00	0.00	0.00	12,415,423.13
RESULTADO EJERCICIO 2015	0.00	9,516,809.56	0.00	0.00	0.00	9,516,809.56
RESULTADO EJERCICIO 2016	0.00	17,039,697.24	0.00	0.00	0.00	17,039,697.24
RESULTADO EJERCICIO 2017	0.00	21,323,511.38	2,875.00	0.00	0.00	21,320,636.38
RESULTADO EJERCICIO 2018	0.00	23,838,031.44	0.00	0.00	0.00	23,838,031.44
RESULTADO EJERCICIO 2019	0.00	28,673,617.28	0.00	0.00	0.00	28,673,617.28
RESULTADO EJERCICIO 2020	0.00	23,555,679.81	0.00	0.00	0.00	23,555,679.81
RESULTADO EJERCICIO 2021	0.00	17,406,672.64	0.00	6,000.00	0.00	17,412,672.64
RESERVAS	0.00	12,978,170.33	0.00	0.00	0.00	12,978,170.33
RESERVAS DE PATRIMONIO	0.00	12,978,170.33	0.00	0.00	0.00	12,978,170.33
TOTAL	29,040,152.56	190,979,726.06	2,875.00	6,000.00	29,040,152.56	190,982,851.06

II. NOTAS AL ESTADO DE ACTIVIDADES

Ingresos de Gestión

Se integran de los Rubros de Ingreso que se detallan en la tabla al mes de noviembre 2022 por la cantidad de \$ 9,504,910.15,

CUENTA (40)	Importe
Descripción	
INGRESOS Y OTROS BENEFICIOS	
INGRESOS DE GESTIÓN	1,073,700.93
IMPUESTOS	
IMPUESTOS SOBRE LOS INGRESOS	0.00
IMPUESTOS SOBRE EL PATRIMONIO	409,967.52
IMPUESTOS SOBRE LA PRODUCCIÓN, EL CONSUMO Y LAS TRANSACCIONES	19,558.61
ACCESORIOS DE IMPUESTOS	86,852.44
DERECHOS	
DERECHOS POR EL USO, GOCE, APROVECHAMIENTO O EXPLOTACIÓN DE BIENES DE DOMINIO PÚBLICO	19,002.98
DERECHOS POR PRESTACIÓN DE SERVICIOS	283,838.08
ACCESORIOS DE DERECHOS	1,956.13
OTROS DERECHOS	199,765.50
PRODUCTOS	
PRODUCTOS	7,151.43

“2022, AÑO DE LA ESPERANZA”

“H. Ayuntamiento Coquimatlán, Colima”

Reforma S/N v Jesús Alcaraz. Coquimatlán. Col.. Tel: 312 207 89 66. 312 207 92 58 C. P. 28400.



COQUIMATLÁN

APROVECHAMIENTOS		H. AYUNTAMIENTO 2021-2024
MULTAS		36,043.35
INDEMNIZACIONES		5,564.89
OTROS APROVECHAMIENTOS		4,000.00
PARTICIPACIONES, APORTACIONES, CONVENIOS, INCENTIVOS DERIVADOS DE LA COLABORACIÓN FISCAL, FONDOS DISTINTOS DE APORTACIONES, TRANSFERENCIAS, ASIGNACIONES, SUBSIDIOS Y SUBVENCIONES, Y PENSIONES Y JUBILACIONES		8,431,209.22
PARTICIPACIONES, APORTACIONES, CONVENIOS, INCENTIVOS DERIVADOS DE LA COLABORACIÓN FISCAL Y FONDOS DISTINTOS DE APORTACIONES		
PARTICIPACIONES		4,459,363.22
APORTACIONES		3,971,846.00
TOTAL DE INGRESOS Y OTROS BENEFICIOS		9,504,910.15

Participaciones y Aportaciones

- El saldo al mes de noviembre 2022 de esta cuenta se integra de conformidad a lo expresado en la siguiente tabla y asciende a la cantidad de \$ 6,948,737.20.

SSC5 (0)	Saldo Anterior		Movimientos		Saldo Actual	
	Debe	Haber	Debe	Haber	Debe	Haber
PARTICIPACIONES Y APORTACIONES.	0.00	0.00	106,917,363.01	113,866,100.21	0.00	6,948,737.20
PARTICIPACIONES	0.00	0.00	62,778,359.91	68,404,824.11	0.00	5,626,464.20
APORTACIONES	0.00	0.00	44,139,003.10	45,461,276.10	0.00	1,322,273.00
TOTAL	0.00	0.00	106,917,363.01	113,866,100.21	0.00	6,948,737.20

Gastos y Otras Pérdidas

- Se integra por las cuentas de gastos de Servicios Personales, Materiales y Suministros, Servicios Generales, Transferencia, Asignaciones, Subsidios y Otras Ayudas, Participaciones y Aportaciones e Intereses, Comisiones y Otros Gastos como se muestra en la tabla y su saldo al cierre del mes de noviembre 2022 ascienden a la cantidad de DEBER \$ 74,096,646.06 Y \$ haber \$ 0.00

CUENTA (26)	Saldo Anterior		Movimientos		Saldo Actual	
	Debe	Haber	Debe	Haber	Debe	Haber
GASTOS Y OTRAS PÉRDIDAS	0.00	0.00	75,425,630.72	1,328,984.66	74,096,646.06	0.00
GASTOS DE FUNCIONAMIENTO	0.00	0.00	60,162,041.25	964,954.66	59,197,086.59	0.00
SERVICIOS PERSONALES	0.00	0.00	47,890,055.46	649,594.72	47,240,460.74	0.00
REMUNERACIONES AL PERSONAL DE CARÁCTER PERMANENTE	0.00	0.00	26,778,358.79	422,285.15	26,356,073.64	0.00
REMUNERACIONES ADICIONALES Y ESPECIALES	0.00	0.00	3,909,012.93	0.00	3,909,012.93	0.00

“2022, AÑO DE LA ESPERANZA”

“H. Ayuntamiento Coquimatlán, Colima”

Reforma S/N v Jesús Alcaraz. Coquimatlán. Col.. Tel: 312 207 89 66. 312 207 92 58 C. P. 28400.



COQUIMATLÁN

	2021	2022	2021	2022	2021	2022
SEGURIDAD SOCIAL	0.00	0.00	3,463,842.69	0.00	3,463,842.69	0.00
OTRAS PRESTACIONES SOCIALES Y ECONÓMICAS	0.00	0.00	11,925,776.17	227,309.87	11,698,466.69	0.00
PAGO DE ESTÍMULOS A SERVIDORES PÚBLICOS	0.00	0.00	1,813,064.88	0.00	1,813,064.88	0.00
MATERIALES Y SUMINISTROS	0.00	0.00	4,481,272.51	126,936.98	4,354,335.53	0.00
MATERIALES DE ADMINISTRACION, EMISION DE DOCUMENTOS Y ARTICULOS OFICIALES	0.00	0.00	480,065.48	15,188.42	464,877.06	0.00
MATERIALES Y ARTICULOS DE CONSTRUCCION Y DE REPARACION	0.00	0.00	93,788.18	4,053.78	89,734.40	0.00
PRODUCTOS QUÍMICOS, FARMACEUTICOS Y DE LABORATORIO	0.00	0.00	32,664.33	1,980.00	30,684.33	0.00
COMBUSTIBLES, LUBRICANTES Y ADITIVOS	0.00	0.00	3,517,169.60	102,447.06	3,414,722.54	0.00
VESTUARIO, BLANCOS, PRENDAS DE PROTECCION Y ARTICULOS DEPORTIVOS	0.00	0.00	270,886.84	3,267.72	267,619.12	0.00
MATERIALES Y SUMINISTROS PARA SEGURIDAD	0.00	0.00	76,952.86	0.00	76,952.86	0.00
HERRAMIENTAS, REFACCIONES Y ACCESORIOS MENORES	0.00	0.00	9,745.22	0.00	9,745.22	0.00
SERVICIOS GENERALES	0.00	0.00	7,790,713.28	188,422.96	7,602,290.32	0.00
SERVICIOS BÁSICOS	0.00	0.00	3,754,521.90	16,365.00	3,738,156.90	0.00
SERVICIOS DE ARRENDAMIENTO	0.00	0.00	141,155.68	0.00	141,155.68	0.00
SERVICIOS PROFESIONALES, CIENTÍFICOS Y TÉCNICOS Y OTROS SERVICIOS	0.00	0.00	35,734.94	0.00	35,734.94	0.00
SERVICIOS FINANCIEROS, BANCARIOS Y COMERCIALES	0.00	0.00	44,154.90	0.00	44,154.90	0.00
SERVICIOS DE INSTALACION, REPARACION, MANTENIMIENTO Y CONSERVACION	0.00	0.00	3,129,533.53	163,323.96	2,966,209.57	0.00
SERVICIOS DE COMUNICACION SOCIAL Y PUBLICIDAD	0.00	0.00	34,300.00	2,088.00	32,212.00	0.00
SERVICIOS DE TRASLADO Y VIATICOS	0.00	0.00	18,314.17	0.00	18,314.17	0.00
SERVICIOS OFICIALES	0.00	0.00	345,705.67	6,646.00	339,059.67	0.00
OTROS SERVICIOS GENERALES	0.00	0.00	287,292.49	0.00	287,292.49	0.00
TRANSFERENCIAS, ASIGNACIONES, SUBSIDIOS Y OTRAS AYUDAS	0.00	0.00	14,788,630.41	364,030.00	14,424,600.41	0.00
TRANSFERENCIAS AL RESTO DEL SECTOR PÚBLICO	0.00	0.00	7,775,697.00	332,139.00	7,443,558.00	0.00
TRANSFERENCIAS A ENTIDADES FEDERATIVAS Y MUNICIPIOS	0.00	0.00	7,775,697.00	332,139.00	7,443,558.00	0.00
AYUDAS SOCIALES	0.00	0.00	368,382.00	31,891.00	336,491.00	0.00
AYUDAS SOCIALES A PERSONAS	0.00	0.00	174,782.00	31,891.00	142,891.00	0.00
AYUDAS SOCIALES A INSTITUCIONES	0.00	0.00	193,600.00	0.00	193,600.00	0.00
PENSIONES Y JUBILACIONES	0.00	0.00	6,644,551.41	0.00	6,644,551.41	0.00
JUBILACIONES	0.00	0.00	6,644,551.41	0.00	6,644,551.41	0.00

“2022, AÑO DE LA ESPERANZA”

“H. Ayuntamiento Coquimatlán, Colima”

Reforma S/N v Jesús Alcaraz. Coquimatlán. Col. Tel: 312 207 89 66. 312 207 92 58 C. P. 28400.



COQUIMATLÁN

INTERESES, COMISIONES Y OTROS GASTOS DE LA DEUDA PÚBLICA	0.00	0.00	H. AYUNTAMIENTO	0.00	2021	2024
			474,959.06		474,959.06	0.00
INTERESES DE LA DEUDA PÚBLICA	0.00	0.00	474,959.06	0.00	474,959.06	0.00
INTERESES DE LA DEUDA PÚBLICA INTERNA	0.00	0.00	474,959.06	0.00	474,959.06	0.00
TOTAL	0.00	0.00	75,425,630.72	1,328,984.66	74,096,646.06	0.00

III. NOTAS AL ESTADO DE VARIACION EN LA HACIENDA PUBLICA

1. Se informa de manera agrupada, acerca de las modificaciones al patrimonio contribuido.

No Existen modificaciones al Patrimonio Contribuido

2. Se informará de manera agrupada, acerca del monto y procedencia de los recursos que modifican al patrimonio generado.

Se informa de manera agrupada, acerca del monto al 30 de noviembre del 2022 así como la procedencia de los recursos que modifican a la Hacienda Pública generada:

RUBRO (2)	Saldo Anterior		Movimientos		Saldo Actual	
	Debe	Haber	Debe	Haber	Debe	Haber
HACIENDA PUBLICA/ PATRIMONIO	0.00	161,939,573.50	2,875.00	6,000.00	0.00	161,942,698.50
HACIENDA PUBLICA/ PATRIMONIO GENERADO	0.00	161,939,573.50	2,875.00	6,000.00	0.00	161,942,698.50
RESULTADOS DE EJERCICIOS ANTERIORES	0.00	148,961,403.17	2,875.00	6,000.00	0.00	148,964,528.17
RESERVAS	0.00	12,978,170.33	0.00	0.00	0.00	12,978,170.33
TOTAL	0.00	161,939,573.50	2,875.00	6,000.00	0.00	161,942,698.50

IV. NOTAS AL ESTADO DE FLUJO DE EFECTIVO

Efectivo y equivalentes

1. Análisis de los saldos inicial y final que figuran en la última parte del Estado de Flujo de Efectivo en la cuenta de efectivo y equivalentes es como sigue:

SCUENTA (3)	Saldo Anterior		Movimientos		Saldo Actual	
	Debe	Haber	Debe	Haber	Debe	Haber
EFFECTIVO Y EQUIVALENTES	14,414,257.00	0.00	151,307,196.99	131,474,761.79	34,246,692.20	0.00
EFFECTIVO	0.00	0.00	1,600.00	1,600.00	0.00	0.00
FONDOS DE CAJA	0.00	0.00	1,600.00	1,600.00	0.00	0.00
BANCOS/ TESORERIA	14,402,266.50	0.00	151,305,596.99	131,473,161.79	34,234,701.70	0.00
CUENTAS BANCARIAS TESORERIA MUNICIPAL	14,402,266.50	0.00	151,305,596.99	131,473,161.79	34,234,701.70	0.00

“2022, AÑO DE LA ESPERANZA”

“H. Ayuntamiento Coquimatlán, Colima”

Reforma S/N v Jesús Alcaraz. Coquimatlán. Col.. Tel: 312 207 89 66. 312 207 92 58 C. P. 28400.



COQUIMATLÁN

DEPOSITOS DE FONDOS DE TERCEROS EN GARANTÍA Y/O ADMINISTRACIÓN		H. AYUNTAMIENTO 2021 - 2024				
	11,990.50	0.00	0.00	0.00	11,990.50	0.00
DEPOSITOS DE FONDOS DE TERCEROS EN GARANTÍA	11,990.50	0.00	0.00	0.00	11,990.50	0.00
TOTAL	14,414,257.00	0.00	151,307,196.99	131,474,761.79	34,246,692.20	0.00

2. Adquisiciones de bienes muebles e inmuebles con su monto global al 30 de noviembre de 2022 y, en su caso, el porcentaje de estas adquisiciones que fueron realizadas mediante subsidios de capital del sector central. Adicionalmente, se revela el importe de los pagos que durante el ejercicio se hicieron por la compra de los elementos citados:

SCUENTA (16)	Saldo Anterior		Movimientos		Saldo Actual	
	Debe	Haber	Debe	Haber	Debe	Haber
BIENES INMUEBLES, INFRAESTRUCTURA Y CONSTRUCCIONES EN PROCESO	163,298,227.96	0.00	20,696,375.56	7,119,067.29	176,875,536.23	0.00
VIVIENDAS	6,624,464.03	0.00	0.00	0.00	6,624,464.03	0.00
VIVIENDAS EN ZONAS MARGINADAS	4,174,464.03	0.00	0.00	0.00	4,174,464.03	0.00
OTRAS VIVIENDAS PARA FINES DEL ENTE PÚBLICO	2,450,000.00	0.00	0.00	0.00	2,450,000.00	0.00
EDIFICIOS NO HABITACIONALES	10,694,900.32	0.00	0.00	0.00	10,694,900.32	0.00
UNIDADES DEPORTIVAS, PARQUES Y JARDINES	10,706,239.72	0.00	0.00	0.00	10,706,239.72	0.00
ESTACIONAMIENTOS Y APARCADEROS	0.00	11,339.40	0.00	0.00	0.00	11,339.40
CONSTRUCCIONES EN PROCESO EN BIENES DE DOMINIO PÚBLICO	126,737,520.39	0.00	20,292,968.20	6,715,659.93	140,314,828.66	0.00
EDIFICACIÓN HABITACIONAL EN PROCESO	9,716,103.46	0.00	177,616.87	177,616.87	9,716,103.46	0.00
EDIFICACIÓN NO HABITACIONAL EN PROCESO	17,878,414.85	0.00	651,038.17	301,914.89	18,227,538.13	0.00
CONSTRUCCIÓN DE OBRAS PARA EL ABASTECIMIENTO DE AGUA, PETRÓLEO, GAS, ELECTRICIDAD Y TELECOMUNICACIONES EN PROCESO	13,151,450.27	0.00	192,552.79	192,552.79	13,151,450.27	0.00
DIVISIÓN DE TERRENOS Y CONSTRUCCIÓN DE OBRAS DE URBANIZACIÓN EN PROCESO	73,411,069.79	0.00	19,092,662.33	5,864,477.34	86,639,254.78	0.00
CONSTRUCCIÓN DE VÍAS DE COMUNICACIÓN EN PROCESO	803,649.24	0.00	0.00	0.00	803,649.24	0.00
OTRAS CONSTRUCCIONES DE INGENIERÍA CIVIL U OBRA PESADA EN PROCESO	7,410,135.56	0.00	0.00	0.00	7,410,135.56	0.00
INSTALACIONES Y EQUIPAMIENTO EN CONSTRUCCIONES EN PROCESO	3,278,011.84	0.00	179,098.04	179,098.04	3,278,011.84	0.00

“2022, AÑO DE LA ESPERANZA”

“H. Ayuntamiento Coquimatlán, Colima”

Reforma S/N v Jesús Alcaraz. Coquimatlán. Col. Tel: 312 207 89 66. 312 207 92 58 C. P. 28400.



COQUIMATLÁN

		H. AYUNTAMIENTO 2021-2024				
TRABAJOS DE ACABADOS EN EDIFICACIONES Y OTROS TRABAJOS ESPECIALIZADOS EN PROCESO	1,088,685.38	0.00	0.00	0.00	1,088,685.38	0.00
CONSTRUCCIONES EN PROCESO EN BIENES PROPIOS	19,241,343.22	0.00	403,407.36	403,407.36	19,241,343.22	0.00
DIVISIÓN DE TERRENOS Y CONSTRUCCIÓN DE OBRAS DE URBANIZACIÓN EN PROCESO	448,485.30	0.00	403,407.36	403,407.36	448,485.30	0.00
OTRAS CONSTRUCCIONES DE INGENIERÍA CIVIL U OBRA PESADA EN PROCESO	4,894,008.45	0.00	0.00	0.00	4,894,008.45	0.00
INSTALACIONES Y EQUIPAMIENTO EN CONSTRUCCIONES EN PROCESO	357,567.56	0.00	0.00	0.00	357,567.56	0.00
TRABAJOS DE ACABADOS EN EDIFICACIONES Y OTROS TRABAJOS ESPECIALIZADOS EN PROCESO	13,541,281.91	0.00	0.00	0.00	13,541,281.91	0.00
TOTAL	163,309,567.36	11,339.40	20,696,375.56	7,119,067.29	176,886,875.63	11,339.40

B) NOTAS DE MEMORIA (Cuentas de Orden)

Las cuentas de orden se utilizan para registrar movimientos de valores que no afecten o modifiquen el balance del ente contable, sin embargo, su incorporación en libros es necesaria con fines de recordatorio contable, de control y en general sobre los aspectos administrativos, o bien, para consignar sus derechos o responsabilidades contingentes que puedan, o no, presentarse en el futuro.

Las cuentas que se manejan para efectos de estas Notas son las siguientes:

Cuentas de Orden Contables y Presupuestarias:

Contables:

- Valores
- Emisión de obligaciones
- Avales y garantías
- Juicios
- Contratos para Inversión Mediante Proyectos para Prestación de Servicios (PPS) y Similares
- Bienes concesionados o en comodato

Presupuestarias:

- Cuentas de Ingresos
- Cuentas de egresos

C) NOTAS DE GESTION ADMINISTRATIVA

1. Introducción

Los Estados Financieros de los entes públicos, proveen de información financiera a los principales usuarios de la misma, entre ellos está la H. Legislatura del Estado de Colima, así como la ciudadanía en general que demanda información sobre la situación contable del Municipio de Coquimatlán, Col.

El objetivo del presente documento es la revelación del contexto y de los aspectos económicos-financieros más relevantes que influyeron en las decisiones del período, que comprende del 1 de enero al 30 de noviembre de 2022, y que se consideraron en la elaboración de los estados financieros para la mayor comprensión de los mismos y sus particularidades.

“2022, AÑO DE LA ESPERANZA”

“H. Ayuntamiento Coquimatlán, Colima”

Reforma S/N v Jesús Alcaraz. Coquimatlán. Col.. Tel: 312 207 89 66. 312 207 92 58 C. P. 28400.



COQUIMATLÁN

De esta manera, se informa y explica la respuesta del gobierno a las condiciones relacionadas con la información financiera del periodo de gestión; además, de exponer aquellas políticas que podrían afectar la toma de decisiones en los periodos asesores.

H. AYUNTAMIENTO 2021 - 2024

2. Panorama Económico y Financiero

Al mes de noviembre 2022, el Municipio de Coquimatlán, Col.

3. Autorización e Historia

a) Fecha de Creación e Historia

Para efectos fiscales se cuenta con un Registro Federal de Contribuyentes MTC850101-LUA, por lo que la Secretaría de Hacienda y Crédito Público reconoce como fecha de creación el 01 (primero) de enero de 1985.

Coquimatlán proviene de las raíces nahuas coqui que quiere decir paloma o torcaza, ma, de maitl que significa mano, tomar o asir, y tlan lugar, es decir "Lugar donde se cazan o atrapan torcazas". Existe una segunda acepción: "Lugar donde se hacen redes"; sin embargo, la primera es la más aceptada.

Coquimatlán fue una congregación de stirpe teca y formó parte del señorío de Collimán. Sus habitantes tenían formas esquemáticas de organización sociopolítica con dirigentes cuyo cargo era predominantemente civil; dichos gobernantes dirigían las manifestaciones religiosas y participaban de la autoridad militar que les transmitía el Tlatoani de Collimán.

Coquimatlán comenzó su vida independiente en el siglo XV y fue un pueblo indio establecido entre las márgenes del arroyo de Comalá y el río Armería. La conquista española trajo consigo el sojuzgamiento de los indios y apropiación de la mayor parte de sus tierras, las cuales fueron distribuidas en concesiones entre los soldados españoles.

Su nombre original, pronunciado erróneamente como Coximatlán; con la llegada de los conquistadores, cambió a San Pedro Coquimatlán, el cual, al ser arrasado por una creciente del arroyo de Comala, tuvo que ser trasladado al lugar que hoy ocupa el 19 de octubre de 1836; siendo después de su refundación cuando se le empezó a conocer con el nombre actual.

El desarrollo de Coquimatlán se inició a partir de 1889 con la introducción del ferrocarril de vía angosta, mismo que aumentó considerablemente en 1908 con el de vía ancha a Guadalajara.

Los personajes principales que sobresalieron en el desarrollo municipal, entre los años de 1902 y 1922, fueron Faustino Aguilar Zamora, Hilario G. Castañeda y Marcos García. La construcción de la carretera a Colima y caminos vecinales, la introducción del agua potable y la energía eléctrica en 1956-60, aunados a la construcción del sistema de riego y pozos profundos en 1963 y el crecimiento de la agricultura y la ganadería, constituyen factores que propician el auge a Coquimatlán. Desde 1987, la cabecera cuenta con carretera de 4 carriles que une a Colima con los demás estados de la República.

b) Principales cambios en su estructura orgánica

Durante el presente ejercicio no se realizaron cambios en la estructura organizacional, quedando está de acuerdo al Reglamento del Gobierno Municipal del Ayuntamiento de Coquimatlán, Colima.

4. Organización y Objeto Social

a) Objeto Social.

El Municipio es una institución de orden público, base de la división territorial y de la organización política y administrativa del Estado, constituido por una comunidad de personas, establecida en un territorio determinado, cuya finalidad consiste en promover la gestión de sus intereses, proteger y fomentar los valores de la convivencia local y prestar los servicios básicos que ésta requiera. Estará dotado de personalidad jurídica y patrimonio propios, autónomo en su régimen interno y con libre administración de su hacienda.


b) Principal actividad.

c) Ejercicio fiscal.

"2022, AÑO DE LA ESPERANZA"

"H. Ayuntamiento Coquimatlán, Colima"

Reforma S/N v Jesús Alcaraz. Coquimatlán, Col.. Tel: 312 207 89 66. 312 207 92 58 C. P. 28400.



COQUIMATLÁN

Periodo fiscal corresponde del 01 de enero al 30 de noviembre de 2022

H. AYUNTAMIENTO 2021 - 2024

Es una institución investida de personalidad jurídica y patrimonio propio, con facultades y capacidad según se establece en el artículo 115 fracción II de la Constitución Política de los Estados Unidos Mexicanos, y que conforme al artículo 91 de la Constitución Política del Estado Libre y Soberano del Colima, El Ayuntamiento es depositario de la función pública municipal y constituye la primera instancia de gobierno, con el propósito de recoger y atender las necesidades colectivas y sociales, así como para articular y promover el desarrollo integral y sustentable del municipio. En tanto el artículo 2 de la Ley del Municipio Libre para el Estado de Colima establece que el municipio es una institución de orden público, base de la división territorial y de la organización política y administrativa del Estado, constituido por una comunidad de personas, establecida en un territorio determinado, cuya finalidad consiste en promover la gestión de sus intereses, proteger y fomentar los valores de la convivencia local y prestar los servicios básicos que ésta requiera. Estará dotado de personalidad jurídica y patrimonio propios, autónomo en su régimen interno y con libre administración de su hacienda. Asimismo, tiene la potestad para normar directamente las materias, funciones, procedimientos y servicios de su competencia, así como para establecer órganos de gobierno propios. Se reconoce la heterogeneidad de los municipios del Estado, lo que deberá reflejarse en su autonomía para conducirse y realizar sus acciones de gobierno en relación a sus condiciones y necesidades y en su artículo 3 de la misma ley, establece que el municipio será administrado y gobernado por el Ayuntamiento

- e) Consideraciones fiscales del ente: revelar el tipo de contribuciones que esté obligado a pagar o retener.
- f) Estructura organizacional básica.

La estructura organizacional se basa en lo dispuesto por Ley del Municipio Libre del Estado de Colima y el Reglamento del Gobierno Municipal del Ayuntamiento de Coquimatlán, Colima. El Municipio es gobernado por un Ayuntamiento de elección popular, y se compone por 1 Presidente Municipal que política y administrativamente es el representante del Municipio, 8 regidores y 1 Síndico Municipal quien es el representante legal del Ayuntamiento.

- g) Fideicomisos, mandatos y análogos de los cuales es fideicomitente o fideicomisario.

5. Bases de Preparación de los Estados Financieros

- a) El Municipio de Coquimatlán cuenta con un sistema de contabilidad gubernamental diseñado en apego a la Ley general de Contabilidad Gubernamental y a los lineamientos emitidos por el Consejo Nacional de Armonización Contable (CONAC) y a las demás disposiciones legales aplicables.
- b) En lo referente a los postulados básicos, éstos han sido el sustento técnico del registro de las operaciones, la elaboración y presentación de los estados financieros, con la finalidad de uniformar los métodos, procedimientos y prácticas contables, que dan sustento a la configuración del Sistema de Contabilidad Gubernamental.
- c) Para el caso de la presente Cuenta Pública del Municipio de Coquimatlán, no se ha aplicado alguna Normatividad Supletoria.

6. Políticas de Contabilidad Significativas

En cuanto a las políticas contables, se comenta lo siguiente:

- a) El Municipio de Coquimatlán, no ha efectuado operaciones en el extranjero y no ha tenido efecto alguno en la información financiera gubernamental.
- b) De la misma manera no existen acciones de Compañías subsidiarias no consolidadas y asociadas. No se tiene una actividad comercial, por lo que no existe Sistema y método de valuación de inventarios y costo de lo vendido.

“2022, AÑO DE LA ESPERANZA”

“H. Ayuntamiento Coquimatlán, Colima”

Reforma S/N v Jesús Alcaraz. Coquimatlán. Col.. Tel: 312 207 89 66. 312 207 92 58 C. P. 28400.



COQUIMATLÁN

c) En cuanto a las políticas para el cálculo de la reserva actuarial, se tiene el elaborado Gobierno del Estado.

d) A la fecha del presente documento, no se han generado nuevas provisiones ni reservas.

H. AYUNTAMIENTO 2021 - 2024

e) En lo referente a la Depuración y cancelación de saldos, se analizan y se depuran movimientos contables y en su caso cancelación de saldos.

7. Posición en Moneda Extranjera y Protección por Riesgo Cambiario

Se informa lo siguiente:

- a) No se cuenta con activos en moneda extranjera
- b) No se cuenta con pasivos en moneda extranjera
- c) No se cuenta con posición en moneda extranjera
- d) No se opera con tipo de cambio
- e) En consecuencia, no existe equivalente en moneda nacional



“2022, AÑO DE LA ESPERANZA”

“H. Ayuntamiento Coquimatlán, Colima”

Reforma S/N v Jesús Alcaraz. Coquimatlán. Col.. Tel: 312 207 89 66. 312 207 92 58 C. P. 28400.